



GOBIERNO DEL ESTADO
DE OAXACA

TOMO V – H

SECTOR PARAESTATAL

INDICE

1

1. SISTEMA PARA EL DESARROLLO INTEGRAL DE LA FAMILIA DEL ESTADO DE OAXACA

6-149

1.1.- Resultados Generales

1.2.- Información Contable

1.2.1.- Estado de Actividades

1.2.2.- Estado de Situación financiera

1.2.3.- Estado de variación en la hacienda pública

1.2.4.- Estado de cambios en la situación financiera

1.2.5.- Estado de Flujos de Efectivo

1.2.6.- Estado analítico del activo

1.2.7.- Estado analítico de la deuda y otros pasivos

1.2.8.- Informe sobre pasivos contingentes consolidado

1.2.9.- Notas a los estados financieros consolidado

1.3.- Información Presupuestaria

1.3.1.- Estado analítico de los ingresos presupuestarios

1.3.2.- Estado analítico del ejercicio del presupuesto de egresos en Clasificación por Objeto del Gasto

1.3.3.- Estado analítico del ejercicio del presupuesto de egresos en Clasificación Económica (por Tipo de Gasto)

1.3.4.- Estado analítico del ejercicio del presupuesto de egresos en Clasificación Administrativa

1.3.5.- Estado analítico del ejercicio del presupuesto de egresos en Clasificación Funcional

1.4.- Deuda

1.4.1.- endeudamiento neto

1.4.2.- Intereses de la deuda

1.4.3.- Indicadores de postura fiscal

1.5.- Información Programática

1.5.1.-Resumen por programa presupuestario

1.5.2.- Indicadores de resultados

1.5.3.- Programas y Proyectos de inversión

1.6.- Anexos (Información Adicional)

1.6.1.- Relación de los bienes inmuebles

1.6.2.- Relación de los bienes muebles

1.6.3.- Relación de cuentas bancarias Productivas

1.6.4.- Relación de esquema bursátiles y de cobertura financiera



GOBIERNO DEL ESTADO
DE OAXACA

1.6.5.- Montos pagados por ayudas y subsidios

1.7.- Información Correspondiente a Disciplina Financiera

1.7.1.- Estado de Situación Financiera Detallado-LDF

1.7.2.- Balance Presupuestario

1.7.3.- Estado Analítico de Ingresos Detallado

1.7.4.- Informe Analítico de la Deuda y Otros Pasivos

1.7.5.- Informe Analítico de Obligaciones Diferentes de Financiamiento

1.7.6.- Estado Analítico del Presupuesto de Egresos Clasificador por Objeto del Gasto (Capítulo-Concepto)

1.7.7.- Estado Analítico del Presupuesto de Egresos Clasificación Administrativa

1.7.8.- Estado Analítico del Presupuesto de Egresos Clasificación Funcional (Finalidad y Función)

1.7.9.- Estado Analítico del Presupuesto de Egresos Clasificación de Servicios Personales

1.7.10.- Informe Sobre Estudios Actuariales

2. UNIVERSIDAD DE CHALCATONGO

150-217

2.1.- Resultados Generales

2.2.- Información Contable

2.2.1.- Estado de Actividades

2.2.2.- Estado de Situación financiera

2.2.3.- Estado de variación en la hacienda pública

2.2.4.- Estado de cambios en la situación financiera

2.2.5.- Estado de Flujos de Efectivo

2.2.6.- Estado analítico del activo

2.2.7.- Estado analítico de la deuda y otros pasivos

2.2.8.- Informe sobre pasivos contingentes

2.2.9.- Notas a los estados financieros

2.3.- Información Presupuestaria

2.3.1.- Estado analítico de ingresos presupuestarios

2.3.2.- Estado analítico del ejercicio del presupuesto de egresos en Clasificación por Objeto del Gasto

2.3.3.- Estado analítico del ejercicio del presupuesto de egresos en Clasificación Económica (por Tipo de Gasto)

2.3.4.- Estado analítico del ejercicio del presupuesto de egresos en Clasificación Administrativa

2.3.5.- Estado analítico del ejercicio del presupuesto de egresos en Clasificación Funcional

2.4.- Deuda

2.4.1.- Endeudamiento neto

2.4.2.- Intereses de la deuda

2.4.3.- Indicadores de postura fiscal



GOBIERNO DEL ESTADO
DE OAXACA

2.5.- Información Programática

2.5.1.- Resumen por programa presupuestario

2.5.2.- Indicadores de resultados

2.5.3.- Programas y Proyectos de inversión

2.6.- Anexos (Información Adicional)

2.6.1.- Relación de los bienes inmuebles

2.6.2.- Relación de los bienes muebles

2.6.3.- Relación de cuentas bancarias Productivas

2.6.4.- Relación de esquema bursátiles y de cobertura financiera

2.6.5.- Montos pagados por ayudas y subsidios

2.7.- Información Correspondiente a Disciplina Financiera

2.7.1.- Estado de Situación Financiera Detallado-LDF

2.7.2.- Balance Presupuestario

2.7.3.- Estado Analítico de Ingresos Detallado

2.7.4.- Informe Analítico de la Deuda y Otros Pasivos

2.7.5.- Informe Analítico de Obligaciones Diferentes de Financiamiento

2.7.6.- Estado Analítico del Presupuesto de Egresos Clasificador por Objeto del Gasto (Capítulo-Concepto)

2.7.7.- Estado Analítico del Presupuesto de Egresos Clasificación Administrativa

2.7.8.- Estado Analítico del Presupuesto de Egresos Clasificación Funcional (Finalidad y Función)

2.7.9.- Estado Analítico del Presupuesto de Egresos Clasificación de Servicios Personales

2.7.10.- Informe Sobre Estudios Actuariales

3. UNIVERSIDAD DE LA CAÑADA

218-291

3.1.- Resultados Generales

3.2.- Información Contable

3.2.1.- Estado de Actividades

3.2.2.- Estado de Situación financiera

3.2.3.- Estado de variación en la hacienda pública

3.2.4.- Estado de cambios en la situación financiera

3.2.5.- Estado de Flujos de Efectivo

3.2.6.- Estado analítico del activo

3.2.7.- Estado analítico de la deuda y otros pasivos

3.2.8.- Informe sobre pasivos contingentes

3.2.9.- Notas a los estados financieros

3.3.- Información Presupuestaria

3.3.1.- Estado analítico de ingresos presupuestarios

3.3.2.- Estado analítico del ejercicio del presupuesto de egresos en Clasificación por Objeto del Gasto



GOBIERNO DEL ESTADO
DE OAXACA

3.3.3.- Estado analítico del ejercicio del presupuesto de egresos en Clasificación Económica (por Tipo de Gasto)

3.3.4.- Estado analítico del ejercicio del presupuesto de egresos en Clasificación Administrativa

3.3.5.- Estado analítico del ejercicio del presupuesto de egresos en Clasificación Funcional

3.4.- Deuda

3.4.1.- Endeudamiento neto

3.4.2.- Intereses de la deuda

3.4.3.- Indicadores de postura fiscal

3.5.- Información Programática

3.5.1.- Resumen por programa presupuestario

3.5.2.- Indicadores de resultados

3.5.3.- Programas y Proyectos de inversión

3.6.- Anexos (Información Adicional)

3.6.1.- Relación de los bienes inmuebles

3.6.2.- Relación de los bienes muebles

3.6.3.- Relación de cuentas bancarias Productivas

3.6.4.- Relación de esquema bursátiles y de cobertura financiera

3.6.5.- Montos pagados por ayudas y subsidios

3.7.- Información Correspondiente a Disciplina Financiera

3.7.1.- Estado de Situación Financiera Detallado-LDF

3.7.2.- Balance Presupuestario

3.7.3.- Estado Analítico de Ingresos Detallado

3.7.4.- Informe Analítico de la Deuda y Otros Pasivos

3.7.5.- Informe Analítico de Obligaciones Diferentes de Financiamiento

3.7.6.- Estado Analítico del Presupuesto de Egresos Clasificador por Objeto del Gasto (Capítulo-Concepto)

3.7.7.- Estado Analítico del Presupuesto de Egresos Clasificación Administrativa

3.7.8.- Estado Analítico del Presupuesto de Egresos Clasificación Funcional (Finalidad y Función)

3.7.9.- Estado Analítico del Presupuesto de Egresos Clasificación de Servicios Personales

3.7.10.- Informe Sobre Estudios Actuariales

4. UNIVERSIDAD DE LA COSTA

292-361

4.1.- Resultados Generales

4.2.- Información Contable

4.2.1.- Estado de Actividades

4.2.2.- Estado de Situación financiera

4.2.3.- Estado de variación en la hacienda pública



GOBIERNO DEL ESTADO
DE OAXACA

- 4.2.4.- Estado de cambios en la situación financiera
- 4.2.5.- Estado de Flujos de Efectivo
- 4.2.6.- Estado analítico del activo
- 4.2.7.- Estado analítico de la deuda y otros pasivos
- 4.2.8.- Informe sobre pasivos contingentes
- 4.2.9.- Notas a los estados financieros

4.3.- Información Presupuestaria

- 4.3.1.- Estado analítico de ingresos presupuestarios
- 4.3.2.- Estado analítico del ejercicio del presupuesto de egresos en Clasificación por Objeto del Gasto
- 4.3.3.- Estado analítico del ejercicio del presupuesto de egresos en Clasificación Económica (por Tipo de Gasto)
- 4.3.4.- Estado analítico del ejercicio del presupuesto de egresos en Clasificación Administrativa
- 4.3.5.- Estado analítico del ejercicio del presupuesto de egresos en Clasificación Funcional

4.4.- Deuda

- 4.4.1.- Endeudamiento neto
- 4.4.2.- Intereses de la deuda
- 4.4.3.- Indicadores de postura fiscal

4.5.- Información Programática

- 4.5.1.- Resumen por programa presupuestario
- 4.5.2 - Indicadores de resultados
- 4.5.3 - Programas y Proyectos de inversión

4.6.- Anexos (Información Adicional)

- 4.6.1.- Relación de los bienes inmuebles
- 4.6.2.- Relación de los bienes muebles
- 4.6.3.- Relación de cuentas bancarias productivas
- 4.6.4.- Relación de esquema bursátiles y de cobertura financiera
- 4.6.5.- Montos pagados por ayudas y subsidios

4.7.- Información Correspondiente a Disciplina Financiera

- 4.7.1.- Estado de Situación Financiera Detallado-LDF
- 4.7.2.- Balance Presupuestario
- 4.7.3.- Estado Analítico de Ingresos Detallado
- 4.7.4.- Informe Analítico de la Deuda y Otros Pasivos
- 4.7.5.- Informe Analítico de Obligaciones Diferentes de Financiamiento
- 4.7.6.- Estado Analítico del Presupuesto de Egresos Clasificador por Objeto del Gasto (Capítulo-Concepto)
- 4.7.7.- Estado Analítico del Presupuesto de Egresos Clasificación Administrativa
- 4.7.8.- Estado Analítico del Presupuesto de Egresos Clasificación Funcional (Finalidad y Función)
- 4.7.9.- Estado Analítico del Presupuesto de Egresos Clasificación de Servicios Personales
- 4.7.10.- Informe Sobre Estudios Actuariales



GOBIERNO DEL ESTADO
DE OAXACA

SISTEMA PARA EL DESARROLLO INTEGRAL DE LA FAMILIA DEL ESTADO DE OAXACA

(Entidades Paraestatales y Fideicomisos No Empresariales y No Financieros)

RESULTADOS GENERALES

Del 01 de enero al 30 de septiembre de 2025

El Sistema DIF Oaxaca, a través del Fondo de Aportaciones Múltiples (FAM) en su componente de Asistencia Social, bajo el marco del Ramo General 33, ha cumplido con el objetivo de asegurar que las personas en situación de vulnerabilidad alimentaria, particularmente niñas, niños y adolescentes, puedan satisfacer sus necesidades básicas de alimentación y nutrición. En este sentido, la institución ha desempeñado un papel crucial en la provisión de asistencia social a aquellos en situación de abandono y desamparo, contribuyendo al bienestar de los sectores más desprotegidos de la población.

Partiendo de esta base, al inicio de la actual administración se implementó el “Programa Bienestar de Ayuda Alimentaria” el cual consta de las siguientes etapas: Alimentación Escolar (Desayuno de Letritas, preescolar, primaria, y secundaria), Atención Alimentaria en los primeros 1,000 días (Latido nutritivo), Lactantes de 6 a 24 meses y Mujeres Embarazadas o en periodo de lactancia, Atención Alimentaria a Personas en Situación de Vulnerabilidad (Itacate de mi Corazón) infantes de 2 a 5 años 11 meses no escolarizados, infantes de 2 a 5 años 11 meses CAICS, personas mayores y personas con carencia alimentaria. La inversión asignada para este ejercicio asciende a \$ 853,751,591.00, esto con recursos provenientes del Ramo 33.-Fondo de Aportaciones Múltiples (FAM).

El objetivo principal de este programa es reforzar la seguridad alimentaria, especialmente para la población vulnerable del Estado, que abarca a niñas, niños, mujeres embarazadas y adultos mayores, asegurando su acceso físico y económico a alimentos saludables, diversos y equilibrados, con el respaldo de la participación social. Es así que, durante el primer trimestre del ejercicio 2025, se iniciaron los procedimientos para la gestión y aprobación de los recursos. Es importante señalar que, debido a los plazos requeridos por los procesos administrativos las entregas de las dotaciones alimentarias se iniciaron en el segundo trimestre de este año. De esta manera al término del periodo que se informa, se han entregado un total de 792,066 dotaciones.

Dentro de las actividades programadas para este ejercicio, se realizó el equipamiento de 200 comedores escolares y comunitarios, a través de la estrategia "Cocina Saludable". Para ello, se asignó una cantidad de \$13,000,000.00, proveniente del Ramo 33 Fondo de Aportaciones Múltiples (FAM). Además derivado de una economía se concertó la Segunda Etapa para el Equipamiento de 5 Comedores extras, contando con un monto asignado de \$319,295.00 del mismo fondo.

Asimismo, derivado del programa Nutrir con Amor, se desprende el subprograma orientación y educación alimentaria el cual tiene como objetivo contribuir a un estado nutricional adecuado y al desarrollo comunitario de las personas en condición de vulnerabilidad, fortaleciendo el desarrollo integral de la población oaxaqueña. Al momento se han entregado 4,237 paquetes de material de difusión y se han beneficiado a 298,785 personas, para lo cual se tuvo un monto asignado de \$4,060,000.00 provenientes del Ramo 33.-Fondo de Aportaciones Múltiples (FAM).

En este mismo sentido, se dio inicio en el tercer trimestre del presente ejercicio, la Estrategia de Difusión de Programas de Desarrollo Comunitario y Asistencia Social del Sistema DIF Oaxaca. Con esta acción se entregarán 32,000 tripticos y 3640 lonas, con información para que la población beneficiaria pueda acceder a los programas. Para estas acciones se cuenta con monto asignado de \$555,070.00 provenientes del Ramo 33.-Fondo de Aportaciones Múltiples (FAM).

Bajo este mismo esquema se puso en marcha la Estrategia de Medición Antropométrica Infantil en el estado de Oaxaca por medio de la cual se realizó la entrega de 263 básculas, para que los Sistemas Municipales DIF del estado de Oaxaca, lleven a cabo la medición del peso de su población infantil beneficiaria de los programas alimentarios, se contempla llegar a pesar y medir a 366,031 niñas, niños y adolescentes, se utilizó para esta actividad un presupuesto autorizado de \$738,636.00 del Ramo 33.-Fondo de Aportaciones Múltiples (FAM).

Como parte del compromiso con el bienestar de las poblaciones en situación de vulnerabilidad y derivado de una economía se llevó a cabo la ampliación del Programa de Atención Alimentaria (Nutrir con Amor) por un monto de \$9,013,403.60, del Ramo 33 (FAM-AS). Esta acción se aplicó a los Subprogramas Itacate de mi Corazón y Alimentación Solidaria que contemplan tres vertientes: atención a personas mayores, personas con carencia alimentaria y personas en situación de emergencia o desastre. Esto permitió incrementar la cobertura en comunidades con altos índices de marginación, beneficiando a un mayor número de niñas, niños, personas adultas mayores y mujeres embarazadas. La expansión del programa incluye la entrega de dotaciones alimentarias con criterios de calidad nutricional, fortaleciendo la seguridad alimentaria y contribuyendo a mejorar las condiciones de salud y desarrollo de las personas atendidas.

Por otra parte, el FAM generó Productos Financieros por el orden de los \$7,336,706.00 autorizados, los cuales fueron asignados para la adquisición de 11,350 dotaciones alimenticias en beneficio de la misma cantidad de personas en situación de vulnerabilidad dentro de los Subprogramas Itacate de mi Corazón y Alimentación Solidaria.

A través del Programa de Salud y Bienestar Comunitario, que busca impulsar la participación activa de la comunidad para mejorar su salud y bienestar, se enfoca en la

organización, la participación social y el desarrollo de capacidades individuales y colectivas, promoviendo estilos de vida saludables y la autogestión. Se programaron realizar 33 proyectos productivos que beneficiaran a 1013, personas de comunidades de alta y muy alta marginación. Para esto se cuenta con un presupuesto autorizado por \$14,000,000.00 del Ramo 33.-Fondo de Aportaciones Múltiples (FAM).

Bajo este panorama, con el proyecto Implementación de Huertos Pedagógicos y Comunitarios en el Estado de Oaxaca, se tiene programado Instalar en el ultimo trimestre de este ejercicio, 40 huertos escolares en escuelas de municipios con alta y muy alta marginación del estado de Oaxaca con el fin de producir alimentos para su autoconsumo, lan terior a través de la fuente de financiamiento Asignación Para Funcionamiento 2024, se tiene un monto asignado de \$2,000,000.00

Ahora bien, con el programa DIF contra barreras, que tiene como fin contribuir a la inclusión social de las personas con discapacidad motriz y auditiva de escasos recursos del estado de Oaxaca, mediante la entrega de apoyos funcionales que les permita realizar sus actividades cotidianas en su entorno social, laboral, cultural, académico y familiar con mayor facilidad, al termino el ejercicio se beneficiará a 1530 personas de todo el estado. El presupuesto asignado fue de \$3,400,000.00 del Ramo 33.-Fondo de Aportaciones Múltiples (FAM).

De esta manera, para satisfacer las necesidades de este mismo sector se realizo otra entrega de apoyos funcionales, por medio de la fuente de financiamiento asignación ordinaria de operación 2024, por la cantidad de \$1,199,050.00, con lo cual se atendio a otras 592 personas mas.

Bajo este mismo orden de ideas, se realizó la entrega de 1,177 apoyos a personas con discapacidad auditiva, beneficiando a 592 personas. Esto a través del mismo programa DIF contra barreras, se cuenta con un monto asignado de \$9,000,000.00 del Ramo 33.-Fondo de Aportaciones Múltiples (FAM).

Aunado a lo anterior, al final de este ejercicio se planea realizar el equipamiento del Centro de Rehabilitación y Educación Especial de Oaxaca, con esta acción se pretende contribuir a la inclusión social de la población con discapacidad de escasos recursos del estado de Oaxaca, a través de equipamiento terapéutico destinado a proporcionarles servicios de rehabilitación. Para esto se cuenta con un presupuesto asignado de \$6,500,000.00 del Ramo 33.-Fondo de Aportaciones Múltiples (FAM).

Ademas, se programo el equipamiento del Centro de Rehabilitación Integral DIF y 10 Unidades Básicas de Rehabilitación, con lo que se beneficiará a 1,000 personas que acuden a esos centros de rehabilitación, para lo cual se cuenta con un presupuesto asignado de \$19,800 del Ramo 33.-Fondo de Aportaciones Múltiples (FAM)

En el tema del Laboratorio de Órtesis del Centro de Rehabilitación Integral DIF, se realizó la entrega de 724 insumos, destinados a la elaboración de órtesis y plantillas ortopédicas como parte del otorgamiento de servicios de rehabilitación, y así apoyar a la población objetivo a realizar sus actividades cotidianas con mayor facilidad. Para esto se utilizó un presupuesto asignado de \$1,000,000.00. El recurso proviene del Ramo 33.- Fondo de Aportaciones Múltiples (FAM)

De igual forma, durante el tercer semestre del ejercicio 2025, se terminó la entrega de suministro de insumos para operación y en materia de protección civil a las Casas Hogar del Sistema DIF Oaxaca. En lo referente a Clubes de Día de Personas Mayores se han entregado 4,600 insumos, lo anterior en beneficio de 136 nna y 6,346 personas mayores, la inversión programada fue de \$10,250,000.00 provenientes del Ramo 33(FAM-AS).

También con el proyecto de Fortalecimiento de las Casas Hogar del Sistema Estatal DIF Oaxaca, se tiene programado adecuar y equipar áreas dentro de las instalaciones de los dos centros de asistencia social, de acuerdo a las necesidades de cada uno de las niñas, niños y adolescentes residentes, a fin de mejorar su calidad de vida con espacios dignos y adecuados para su desarrollo integral, se cuenta con un presupuesto asignado de \$2,000,000.00 del Ramo 33 (FAM-AS)

Ahora bien, con el proyecto Equipamiento de Centros de Asistencia Infantil que tiene como el objetivo contribuir a mejorar el desarrollo cognitivo, físico y socioemocional de niñas y niños de la entidad oaxaqueña, para brindar una mejor atención escolar, se realizará durante el último trimestre del presente ejercicio la entrega de mobiliario y equipo diverso, herramientas y adecuaciones a tres Centros de Asistencia Infantil. Se cuenta para ello un presupuesto asignado de \$1,300,000.00 del Ramo 33 (FAM-AS).

A la par y con el firme propósito de contribuir a mejorar la calidad de vida y bienestar de la población oaxaqueña que se encuentre en situación de vulnerabilidad se realizará durante el último trimestre de año, el equipamiento del Centro de Desarrollo Comunitario DIF Pilares, con este se pretende coadyuvar a consolidar el tejido social a través del fortalecimiento de los vínculos comunitarios. Se cuenta para ello con un presupuesto programado de \$2,000,000.00 proveniente del Ramo 33 (FAM-AS).

En la misma línea de acción, el Sistema DIF Oaxaca ha mantenido su labor de apoyo alimentario a familias que enfrentan situaciones críticas derivadas de fenómenos naturales o eventos provocados por la acción humana, De esta manera por medio del proyecto de Apoyos a Población en Condiciones de Emergencia, se proporciona alimentos inocuos y nutritivos a través de apoyos alimentarios temporales, diseñados con base en criterios de calidad nutricional para contribuir a que ejerzan su derecho a la alimentación. En consecuencia, derivado de diversas contingencias que se han presentado, el DIF Oaxaca realizó la entrega de 14,457 dotaciones. La inversión asignada

para esta atención es de \$2,000,000.00 pesos, con recursos provenientes del Fondo de Aportaciones Múltiples (FAM) en su vertiente de Asistencia Social.

Por otra parte, con recursos federales provenientes del Ramo 12 (Programa E040) y en apego a la convocatoria realizada por el Sistema Nacional DIF para efectuar el fortalecimiento en materia de las acciones de intervención relativas a la niñez migrante, se continuo durante este ejercicio el proyecto de inversión denominado Fortalecimiento para la Atención de Niñas, Niños y Adolescentes Migrantes en San Raymundo Jalpan, teniendo un monto autorizado para gasto operativo por \$3,276,967.50.

Al mismo tiempo, con la misma fuente de financiamiento, se garantizó el Suministro de Alimentos para la Población Migrante en el Albergue "Casa Pato" del Sistema Estatal DIF Oaxaca y se efectuara el equipamiento de dicho albergue, se cuenta con un presupuesto asignado de \$2,627,872.50

Siguiendo este mismo orden de ideas, durante el ejercicio 2025, se continuó con el proyecto Fortalecimiento para la Atención de Niñas, Niños y Adolescentes Migrantes en San Pedro Tapanatepec, para esto se cuenta con un presupuesto asignado de \$5,663,100.00. En este mismo sentido se garantizará también el suministro de alimentos y el equipamiento del mismo albergue, para lo cual se ejerceran recursos programados por la cantidad de \$4,563,900 Ambos recursos provenientes del Ramo 12 (Programa E040).

Asimismo, como parte del proyecto Fortalecimiento en la Asesoría y Representación Jurídica de Niñas, Niños y Adolescentes, para brindar atención en los casos de vulneración y/o restricción de derechos de niñas, niños y adolescentes, se realizarán durante el ultimo trimestre del ejercicio 2025, tres capacitaciones a servidores públicos de la Procuraduría Estatal de Protección de los Derechos de Niñas, Niños y Adolescentes del Estado de Oaxaca. Además, se planea realizar 2 diagnósticos contextuales en materia de protección de derechos de niñas, niños y adolescentes, esto en beneficio de 400 nna. Se cuenta con recursos asignados por \$3,000,000.00, provenientes del Ramo 33.-Fondo de Aportaciones Múltiples (FAM)

En lo referente a los casos de vulneración de derechos de la niñez y adolescencia oaxaqueña, se pretende disminuir las incidencias en maltratos, adicciones, embarazos tempranos y no deseados. Por tal motivo, se realizarán durante el 4 trimestre del presente ejercicio, 3 Campañas de Promoción y Difusión de Derechos de Niñas, Niños y Adolescentes, a través del suministro de material lúdico, folletos informativos y mobiliario, para el desarrollo de eventos y acciones que impulsen la creación de una cultura social que conozca y proteja los derechos de la población, se tiene una inversión programada de \$3,150,000.00 DEL Ramo 33 (FAM-AS).

Por otro lado, se programaron realizar en el último trimestre del ejercicio 6 capacitaciones en Materia de Asistencia Social para Servidores Públicos del Sistema DIF Oaxaca, con esto se contribuirá a la profesionalización de 395 personas. Se cuenta con un presupuesto asignado por \$500,000.00. Los recursos provienen del Ramo 33.-Fondo de Aportaciones Múltiples (FAM).

Cabe agregar que, para contribuir a fortalecer el proceso de autonomía personal y social de adolescentes mujeres que han estado bajo medidas de protección institucional en el estado de Oaxaca se iniciará en el próximo mes, la Construcción de una Casa de Transición para una Vida Independiente de Adolescentes Mujeres. Con ello las beneficiarias logran acceder a oportunidades de desarrollo personal, educativo y laboral con mayor facilidad en un futuro. Se tiene un presupuesto asignado por \$5,300,000.00 del Ramo 12 (Programa E040).

En adición, se programó la adquisición y suministros de insumos para el velatorio del Sistema DIF Oaxaca), por medio de la fuente: Asignación para Funcionamiento 2024 con un monto asignado de \$777,369.00. Cabe destacar que durante el 2º trimestre se entregaron 95 insumos, y se beneficiaron a 65 familias en situación prioritaria que solicitaron los servicios.

Finalmente, con un monto asignado de \$49,957,192.00 que corresponde a un complemento del Programa Atención Alimentaria (Nutrir con Amor), se entregaron 8,655 dotaciones alimenticias, los recursos provienen de la fuente: Asignación para Funcionamiento 2024.

Gobierno del Estado de Oaxaca
UR: 541 - SISTEMA PARA EL DESARROLLO INTEGRAL DE LA FAMILIA DEL ESTADO DE OAXACA
Estado de Actividades
Del 01 de Enero al 30 de Septiembre de 2025
(Cifras en Pesos)



CONCEPTO	SEPTIEMBRE 2025	DICIEMBRE 2024
INGRESOS Y OTROS BENEFICIOS		
INGRESOS DE GESTIÓN	0	0
IMPUESTOS	0	0
CUOTAS Y APORTACIONES DE SEGURIDAD SOCIAL	0	0
CONTRIBUCIONES DE MEJORAS	0	0
DERECHOS	0	0
PRODUCTOS	0	0
APROVECHAMIENTOS	0	0
INGRESOS POR VENTA DE BIENES Y PRESTACIÓN DE SERVICIOS	0	0
PARTICIPACIONES, APORTACIONES, CONVENIOS, INCENTIVOS DERIVADOS DE LA COLABORACIÓN FIS	1,136,106,674	1,509,650,694
CAL, FONDOS DISTINTOS DE APORTACIONES, TRANSFERENCIAS, ASIGNACIONES, SUBSIDIOS Y SUBV	0	0
PARTICIPACIONES, APORTACIONES, CONVENIOS, INCENTIVOS DERIVADOS DE LA COLABORACIÓN FIS	0	0
CAL Y FONDOS DISTINTOS DE APORTACIONES	1,136,106,674	1,509,650,694
TRANSFERENCIAS, ASIGNACIONES, SUBSIDIOS Y SUBVENCIONES, Y PENSIONES Y JUBILACIONES	0	0
OTROS INGRESOS Y BENEFICIOS	0	0
INGRESOS FINANCIEROS	0	0
INCREMENTO POR VARIACIÓN DE INVENTARIOS	0	0
DISMINUCIÓN DEL EXCESO DE ESTIMACIONES POR PÉRDIDA O DETERIORO U OBSOLESCENCIA	0	0
DISMINUCIÓN DEL EXCESO DE PROVISIONES	0	0
OTROS INGRESOS Y BENEFICIOS VARIOS	0	0
TOTAL DE INGRESOS Y OTROS BENEFICIOS	1,136,106,674	1,509,650,694
GASTOS Y OTRAS PÉRDIDAS		
GASTOS DE FUNCIONAMIENTO	0	0
SERVICIOS PERSONALES	0	0
MATERIALES Y SUMINISTROS	0	0
SERVICIOS GENERALES	0	0
TRANSFERENCIAS, ASIGNACIONES, SUBSIDIOS Y OTRAS AYUDAS	652,195,818	1,449,654,774
TRANSFERENCIAS INTERNAS Y ASIGNACIONES AL SECTOR PÚBLICO	570,157,470	1,372,630,500
TRANSFERENCIAS AL RESTO DEL SECTOR PÚBLICO	0	0
SUBSIDIOS Y SUBVENCIONES	0	0
AYUDAS SOCIALES	82,038,348	77,013,459
PENSIONES Y JUBILACIONES	0	10,815
TRANSFERENCIAS A FIDEICOMISOS, MANDATOS Y CONTRATO ANÁLOGOS	0	0
TRANSFERENCIAS A LA SEGURIDAD SOCIAL	0	0
DONATIVOS	0	0
TRANSFERENCIAS AL EXTERIOR	0	0
PARTICIPACIONES Y APORTACIONES	0	0
PARTICIPACIONES	0	0
APORTACIONES	0	0
CONVENIOS	0	0
INTERESES, COMISIONES Y OTROS GASTOS DE LA DEUDA PÚBLICA	0	0
INTERESES DE LA DEUDA PÚBLICA	0	0
COMISIONES DE LA DEUDA PÚBLICA	0	0
GASTOS DE LA DEUDA PÚBLICA	0	0
COSTO POR COBERTURAS	0	0
APOYOS FINANCIEROS	0	0
OTROS GASTOS Y PÉRDIDAS EXTRAORDINARIAS	11,375,268	10,622,057
ESTIMACIONES, DEPRECIACIONES, DETERIOROS, OBSOLESCENCIA Y AMORTIZACIONES	11,375,268	10,622,057
PROVISIONES	0	0
DISMINUCIÓN DE INVENTARIOS	0	0
OTROS GASTOS	0	0
INVERSIÓN PÚBLICA	0	9,664,804
INVERSIÓN PÚBLICA NO CAPITALIZABLE	0	9,664,804
TOTAL DE GASTOS Y OTRAS PÉRDIDAS	663,571,086	1,469,941,635
RESULTADOS DEL EJERCICIO (AHORRO/DESAHORRO)	472,535,588	39,709,059

Bajo protesta de decir verdad declaramos que los Estados Financieros y sus notas, son razonablemente correctos y son responsabilidad del emisor.

JEFE DE LA UNIDAD DE RECURSOS FINANCIEROS

DIRECTORA DE ADMINISTRACIÓN Y FINANZAS



SISTEMA PARA EL DESARROLLO
INTEGRAL DE LA FAMILIA DEL ESTADO
DE OAXACA

DIF OAXACA
2022-2028

DIRECCIÓN
GENERAL

DIRECTORA GENERAL

C. P. ROLANDO PASCACIO CRUZ

LIC. SHEILA BOYAÑOS FLORES

LIC. MARIBEL GRACIELA SALINAS VELASCO

Gobierno del Estado de Oaxaca
UR: 541 - SISTEMA PARA EL DESARROLLO INTEGRAL DE LA FAMILIA DEL ESTADO DE OAXACA
Estado de Situación Financiera
Al 30 de septiembre de 2025
(Cifras en Pesos)



CONCEPTO	SEPTIEMBRE 2025	DICIEMBRE 2024	CONCEPTO	SEPTIEMBRE 2025	DICIEMBRE 2024
ACTIVO			PASIVO		
Activo Circulante			Pasivo Circulante		
Efectivo y Equivalentes	329,579,222	114,686,974	Cuentas por Pagar a Corto Plazo	129,696,679	171,636,413
Derechos a Recibir Efectivo o Equivalentes	73,826,959	44,659,334	Documentos por Pagar a Corto Plazo	0	0
Derechos a Recibir Bienes o Servicios	205,915,319	70,899	Porción a Corto Plazo de la Deuda Pública a Largo Plazo	0	0
Inventarios	0	0	Títulos y Valores a Corto Plazo	0	0
Almacenes	0	0	Pasivos Diferidos a Corto Plazo	0	0
Estimación por Pérdida o Deterioro de Activos Circulantes	0	0	Fondos y Bienes de Terceros en Garantía y/o Administración a Corto Plazo	0	0
Otros Activos Circulantes	0	0	Provisiones a Corto Plazo	0	0
Total de Activos Circulantes	608,321,499	159,417,207	Otros Pasivos a Corto Plazo	0	0
Activo No Circulante			Total de Pasivos Circulantes	129,696,679	171,636,413
Inversiones Financieras a Largo Plazo	0	0	Pasivo No Circulante		
Derechos a Recibir Efectivo o Equivalentes a Largo Plazo	0	0	Cuentas por Pagar a Largo Plazo	0	0
Bienes Inmuebles, Infraestructura y Construcciones en Proceso	362,540,977	347,640,860	Documentos por Pagar a Largo Plazo	0	0
Bienes Muebles	205,699,387	226,376,686	Deuda Pública a Largo Plazo	0	0
Activos Intangibles	2,434,171	2,434,171	Pasivos Diferidos a Largo Plazo	0	0
Depreciación, Deterioro y Amortización Acumulada de Bienes	-162,673,110	-155,552,638	Fondos y Bienes de Terceros en Garantía y/o Administración a Largo Plazo	0	0
Activos Diferidos	0	0	Provisiones a Largo Plazo	0	0
Estimación por Pérdida o Deterioro de Activos No Circulantes	0	0	Total de Pasivos No Circulantes	0	0
Otros Activos No Circulantes	746,685	746,685	Total del Pasivo	129,696,679	171,636,413
Total de Activos No Circulantes	408,748,111	421,645,765	HACIENDA PÚBLICA/PATRIMONIO		
Total del Activo	1,017,069,610	581,062,972	Hacienda Pública/Patrimonio Contribuido	13,188,874	10,922,742
			Aportaciones	0	0
			Donaciones de Capital	0	0
			Actualización de la Hacienda Pública/Patrimonio	13,188,874	10,922,742
			Hacienda Pública/Patrimonio Generado	874,184,057	398,503,817
			Resultados del Ejercicio (ahorro/desahorro)	472,533,588	39,709,039
			Resultados de Ejercicios Anteriores	136,073,818	108,120,224
			Revaluos	265,574,651	250,674,535
			Reservas	0	0
			Rectificaciones de Resultados de Ejercicios Anteriores	0	0
			Exceso o Insuficiencia en la Actualización de la Hacienda Pública/Patrimonio	0	0
			Resultado por Posición Monetaria	0	0
			Resultado por Tenencia de Activos No Monetarios	0	0
			Total Hacienda Pública/Patrimonio	887,372,931	409,426,559
			Total del Pasivo y Hacienda Pública/Patrimonio	1,017,069,610	581,062,972

Bajo protesta de decir verdad declaramos que los Estados Financieros y sus notas, son razonablemente correctos y son responsabilidad del emisor.

JEFE DE LA UNIDAD DE RECURSOS FINANCIEROS

DIRECTORA DE ADMINISTRACIÓN Y FINANZAS

DIRECTORA GENERAL

C. P. ROLANDO PASCACIO CRUZ

LIC. SHEILA BOLAÑOS FLORES

DIF OAXACA
2022-2025
DIRECCIÓN
GENERAL

LIC. MARIBEL GRACIELA SALINAS VELASCO

Gobierno del Estado de Oaxaca
UR: 541 - SISTEMA PARA EL DESARROLLO INTEGRAL DE LA FAMILIA DEL ESTADO DE OAXACA
Estado de Variación en la Hacienda Pública
Del 01 de Enero al 30 de Septiembre de 2025
(Cifras en Pesos)



Concepto	Hacienda Pública/ Patrimonio Contribuido	Hacienda Pública/ Patrimonio Generado de Ejercicios Anteriores	Hacienda Pública/ Patrimonio Generado del Ejercicio	Exceso o Insuficiencia en la Actualización de la Hacienda Pública/Patrimonio	Total
Hacienda Pública/Patrimonio Contribuido Neto de 2024	10,922,742				10,922,742
Aportaciones	0				0
Donaciones de Capital	0				0
Actualización de la Hacienda Pública/Patrimonio	10,922,742				10,922,742
Hacienda Pública/Patrimonio Generado Neto de 2024		358,794,758	39,709,060		398,503,817
Resultados del Ejercicio (Ahorro/Desahorro)			39,709,060		39,709,060
Resultados de Ejercicios Anteriores		108,120,223			108,120,223
Revalúos		250,674,535			250,674,535
Reservas		0			0
Rectificaciones de Resultados de Ejercicios Anteriores		0			0
Exceso o Insuficiencia en la Actualización de la Hacienda Pública/Patrimonio Neto de 2024				0	0
Resultado por Posición Monetaria				0	0
Resultado por Tenencia de Activos no Monetarios				0	0
Hacienda Pública/Patrimonio Neto Final de 2024	10,922,742	358,794,758	39,709,060	0	409,426,560
Cambios en la Hacienda Pública/Patrimonio Contribuido Neto de 2025	2,266,132				2,266,132
Aportaciones	0				0
Donaciones de Capital	0				0
Actualización de la Hacienda Pública/Patrimonio	2,266,132				2,266,132
Variaciones de la Hacienda Pública/Patrimonio Generado Neto de 2025		27,953,595	447,726,645		475,680,240
Resultados del Ejercicio (Ahorro/Desahorro)			472,535,588		472,535,588
Resultados de Ejercicios Anteriores		27,953,595	-39,709,060		-11,755,465
Revalúos			14,900,117		14,900,117
Reservas			0		0
Rectificaciones de Resultados de Ejercicios Anteriores			0		0
Cambios en el Exceso o Insuficiencia en la Actualización de la Hacienda Pública/Patrimonio Neto de 2025				0	0
Resultado por Posición Monetaria				0	0
Resultado por Tenencia de Activos no Monetarios				0	0
Hacienda Pública/Patrimonio Neto Final de 2025	13,188,874	386,748,353	487,435,705	0	887,372,932

Bajo protesta de decir verdad declaramos que los Estados Financieros y sus notas, son razonablemente correctos y son responsabilidad del emisor.

JEFE DE LA UNIDAD DE RECURSOS FINANCIEROS

C. P. ROLANDO PASCACIO CRUZ

DIRECTORA DE ADMINISTRACIÓN Y FINANZAS

LIC. SHEILA BOLAÑOS FLORES

DIRECTORA GENERAL

LIC. MARIBEL MARCELA SALINAS VELASCO

Gobierno del Estado de Oaxaca
UR: 541 - SISTEMA PARA EL DESARROLLO INTEGRAL DE LA FAMILIA DEL ESTADO DE OAXACA
Estado de Cambios en la Situación Financiera
Del 1° de enero al 30 de septiembre de 2025
(Cifras en Pesos)



CONCEPTO	ORIGEN	APLICACIÓN
ACTIVO	27,797,772	463,804,409
ACTIVO CIRCULANTE	0	448,904,292
EFFECTIVO Y EQUIVALENTES	0	213,892,248
DERECHOS A RECIBIR EFECTIVO O EQUIVALENTES	0	29,167,625
DERECHOS A RECIBIR BIENES O SERVICIOS	0	205,844,420
INVENTARIOS	0	0
ALMACENES	0	0
ESTIMACIÓN POR PÉRDIDA O DETERIORO DE ACTIVOS CIRCULANTES	0	0
OTROS ACTIVOS CIRCULANTES	0	0
ACTIVO NO CIRCULANTE	27,797,772	14,900,117
INVERSIONES FINANCIERAS A LARGO PLAZO	0	0
DERECHOS A RECIBIR EFECTIVO O EQUIVALENTES A LARGO PLAZO	0	0
BIENES INMUEBLES, INFRAESTRUCTURA Y CONSTRUCCIONES EN PROCESO	0	14,900,117
BIENES MUEBLES	20,677,299	0
ACTIVOS INTANGIBLES	0	0
DEPRECIACIÓN, DETERIORO Y AMORTIZACIÓN ACUMULADA DE BIENES	7,120,472	0
ACTIVOS DIFERIDOS	0	0
ESTIMACIÓN POR PÉRDIDA O DETERIORO DE ACTIVOS NO CIRCULANTES	0	0
OTROS ACTIVOS NO CIRCULANTES	0	0
PASIVO	0	41,939,734
PASIVO CIRCULANTE	0	41,939,734
CUENTAS POR PAGAR A CORTO PLAZO	0	41,939,734
DOCUMENTOS POR PAGAR A CORTO PLAZO	0	0
PORCIÓN A CORTO PLAZO DE LA DEUDA PÚBLICA A LARGO PLAZO	0	0
TÍTULOS Y VALORES A CORTO PLAZO	0	0
PASIVOS DIFERIDOS A CORTO PLAZO	0	0
FONDOS Y BIENES DE TERCEROS EN GARANTÍA Y/O ADMINISTRACIÓN A CORTO PLAZO	0	0
PROVISIONES A CORTO PLAZO	0	0
OTROS PASIVOS A CORTO PLAZO	0	0
PASIVO NO CIRCULANTE	0	0
CUENTAS POR PAGAR A LARGO PLAZO	0	0
DOCUMENTOS POR PAGAR A LARGO PLAZO	0	0
DEUDA PÚBLICA A LARGO PLAZO	0	0
PASIVOS DIFERIDOS A LARGO PLAZO	0	0
FONDOS Y BIENES DE TERCEROS EN GARANTÍA Y/O ADMINISTRACIÓN A LARGO PLAZO	0	0
PROVISIONES A LARGO PLAZO	0	0
HACIENDA PÚBLICA/PATRIMONIO	45,119,844	39,709,060
HACIENDA PÚBLICA/PATRIMONIO CONTRIBUIDO	2,266,132	0
APORTACIONES	0	0
DONACIONES DE CAPITAL	0	0
ACTUALIZACIÓN DE LA HACIENDA PÚBLICA/PATRIMONIO	2,266,132	0
HACIENDA PÚBLICA/PATRIMONIO GENERADO	475,680,240	0
Resultados del Ejercicio (Ahorro/Desahorro)	432,826,528	0
RESULTADOS DE EJERCICIOS ANTERIORES	27,953,595	0
REVALÚOS	14,900,117	0
RESERVAS	0	0
RECTIFICACIONES DE RESULTADOS DE EJERCICIOS ANTERIORES	0	0
EXCESO O INSUFICIENCIA EN LA ACTUALIZACIÓN DE LA HACIENDA PÚBLICA/PATRIMONIO	0	0
RESULTADO POR POSICIÓN MONETARIA	0	0
RESULTADO POR TENENCIA DE ACTIVOS NO MONETARIOS	0	0



Bajo protesta de decir verdad declaramos que los Estados Financieros y sus notas, son razonablemente correctos y son responsabilidad del emisor.

JEFE DE LA UNIDAD DE RECURSOS FINANCIEROS

DIRECTORA DE ADMINISTRACIÓN Y FINANZAS

DIRECTORA GENERAL

C. P. ROLANDO PASCACIO CRUZ

LIC. SHEILA BOLAÑOS FLORES

LIC. MARIBEL GRABIELA SALINAS VELASCO

SISTEMA PARA EL DESARROLLO INTEGRAL DE LA FAMILIA DEL ESTADO DE OAXACA			
ESTADO DE FLUJOS DE EFECTIVO			
Del 1 de enero al 30 de septiembre del 2025			
(Pesos)			
CONCEPTO	SEPTIEMBRE DEL 2025	DICIEMBRE DEL 2024	
Flujos de Efectivo de las Actividades de Operación			
Origen	1,202,714,107	1,562,948,638	
Impuestos	0	0	0
Cuotas y Aportaciones de Seguridad Social	0	0	0
Contribuciones de Mejoras	0	0	0
Derechos	0	0	0
Productos	0	0	0
Aprovechamientos	0	0	0
Ingresos por Venta de Bienes y Prestación de Servicios	0	0	0
Participaciones, Aportaciones, Convenios, Incentivos Derivados de la Colaboración Fiscal y Fondos Distintos de	0	0	0
Aportaciones	0	0	0
Transferencias, Asignaciones, Subsidios y Subvenciones, y Pensiones y Jubilaciones	1,136,106,674	1,509,650,694	
Otros Orígenes de Operación	66,607,433	53,297,944	
Aplicación	1,001,719,514	1,516,918,247	
Servicios Personales	0	0	0
Materiales y Suministros	0	0	0
Servicios Generales	0	0	0
Transferencias Internas y Asignaciones al Sector Público	570,157,470	1,372,630,500	
Transferencias al Resto del Sector Público	0	0	0
Subsidios y Subvenciones	0	0	0
Ayudas Sociales	82,038,348	77,013,459	
Pensiones y Jubilaciones	0	10,815	
Transferencias a Fideicomisos, Mandatos y Contratos Análogos	0	0	0
Transferencias a la Seguridad Social	0	0	0
Donativos	0	0	0
Transferencias al Exterior	0	0	0
Participaciones	0	0	0
Aportaciones	0	9,664,804	
Convenios	0	0	0
Otras Aplicaciones de Operación	349,523,696	57,598,668	
Flujos Netos de Efectivo por Actividades de Operación	200,994,593	46,030,391	
Flujos de Efectivo de las Actividades de Inversión			
Origen	98,113,272	0	
Bienes Inmuebles, Infraestructura y Construcciones en Proceso	0	0	0
Bienes Muebles	98,113,272	0	0
Otros Orígenes de Inversión	0	0	0
Aplicación	85,215,617	58,677,340	
Bienes Inmuebles, Infraestructura y Construcciones en Proceso	0	0	0
Bienes Muebles	85,215,617	957,618	
Otras Aplicaciones de Inversión	0	57,719,722	
Flujos Netos de Efectivo por Actividades de Inversión	12,897,655	58,677,340	
Flujos de Efectivo de las Actividades de Financiamiento			
Origen	0	0	
Endeudamiento Neto	0	0	0
Interno	0	0	0
Externo	0	0	0
Otros Orígenes de Financiamiento	0	0	0
Aplicación	0	0	
Servicios de la Deuda	0	0	0
Interno	0	0	0
Externo	0	0	0
Otras Aplicaciones de Financiamiento	0	0	0
Flujos Netos de Efectivo por Actividades de Financiamiento	0	0	
Incremento/Disminución Neta en el Efectivo y Equivalentes al Efectivo	213,892,248	12,646,949	
Efectivo y Equivalentes al Efectivo al Inicio del Ejercicio	114,686,974	127,333,923	
Efectivo y Equivalentes al Efectivo al Final del Ejercicio	328,579,222	114,686,974	



Lugar y fecha de generación, Vicente Guerrero 116, Miguel Alemán Valdez; a 13 de octubre del 2025

Bajo protesta de decir verdad declaramos que los Estados Financieros y sus notas, son razonablemente correctos y son responsabilidad del emisor.

JEFE DE LA UNIDAD DE RECURSOS
FINANCIEROS

C.P. ROLANDO PASCACIO CRUZ

DIRECCIÓN ADMINISTRATIVA

HEISEILA BOLANOS FLOES

DIRECTORA GENERAL

LIC. MARIBEL ORAZO A. SALINAS VERAS

Gobierno del Estado de Oaxaca
UR: 541 - SISTEMA PARA EL DESARROLLO INTEGRAL DE LA FAMILIA DEL ESTADO DE OAXACA
Estado Analítico del Activo
Del 1º de enero al 30 de septiembre de 2025
(Cifras en Pesos)



DESCRIPCIÓN	SALDO INICIAL	CARGOS DEL PERIODO	ABONOS DEL PERIODO	SALDO FINAL	VARIACIÓN DEL PERIODO
ACTIVO	581,062,972	2,383,376,706	1,947,370,069	1,017,069,610	436,006,638
ACTIVO CIRCULANTE	159,417,207	2,284,025,710	1,835,121,417	608,321,499	448,904,292
EFFECTIVO Y EQUIVALENTES	114,686,974	1,726,647,619	1,512,755,372	328,579,222	213,892,248
DERECHOS A RECIBIR EFECTIVO O EQUIVALENTES	44,659,334	290,782,542	261,614,917	73,826,959	29,167,625
DERECHOS A RECIBIR BIENES O SERVICIOS	70,899	266,595,548	60,751,128	205,915,319	205,844,420
INVENTARIOS	0	0	0	0	0
ALMACENES	0	0	0	0	0
ESTIMACIÓN POR PÉRDIDA O DETERIORO DE ACTIVOS CIRCULANTES	0	0	0	0	0
OTROS ACTIVOS CIRCULANTES	0	0	0	0	0
ACTIVO NO CIRCULANTE	421,645,765	99,350,996	112,248,651	408,748,111	-12,897,655
INVERSIONES FINANCIERAS A LARGO PLAZO	0	0	0	0	0
DERECHOS A RECIBIR EFECTIVO O EQUIVALENTES A LARGO PLAZO	0	0	0	0	0
BIENES INMUEBLES, INFRAESTRUCTURA Y CONSTRUCCIONES EN PROCESO	347,640,860	61,312,376	46,412,259	362,540,977	14,900,117
BIENES MUEBLES	226,376,686	37,787,876	58,465,175	205,699,387	-20,677,299
ACTIVOS INTANGIBLES	2,434,171	0	0	2,434,171	0
DEPRECIACIÓN, DETERIORO Y AMORTIZACIÓN ACUMULADA DE BIENES	-155,552,638	250,744	7,371,217	-162,673,110	-7,120,472
ACTIVOS DIFERIDOS	0	0	0	0	0
ESTIMACIÓN POR PÉRDIDA O DETERIORO DE ACTIVOS NO CIRCULANTES	0	0	0	0	0
OTROS ACTIVOS NO CIRCULANTES	746,685	0	0	746,685	0

Bajo protesta de decir verdad declaramos que los Estados Financieros y sus notas, son razonablemente correctos y son responsabilidad del emisor.



JEFE DE LA UNIDAD DE RECURSOS FINANCIEROS

C. P. ROLANDO PASCACIO CRUZ

DIRECTORA DE ADMINISTRACIÓN Y FINANZAS

LIC. SHEILA BOLAÑOS FLORES

DIRECTORA GENERAL

LIC. MARIBEL GRACIELA SALINAS VELASCO

INFORME SOBRE PASIVOS CONTINGENTES

Del 1de enero al 30 de septiembre del 2025

Demanda laboral

Nombre	Expediente	Importe
Inés de Monserrat Tejeda Martínez	111/2018 (4) Bis	\$326,160.26

En el mes de junio del presente ejercicio fiscal se generó la póliza de diario de captura manual D-03443 por el registro contable de la demanda laboral afectando las cuentas de Orden Contable en apego a la Normatividad del Consejo Nacional de Armonización contable (CONAC), en este presente párrafo es preciso mencionar que en los siguientes meses puede haber modificaciones al importe. Se muestra la póliza de diario en mención:

GOBIERNO DEL ESTADO DE OAXACA
CONTABILIDAD GUBERNAMENTAL 2025

UR-541 -SISTEMA PARA EL DESARROLLO INTEGRAL DE LA FAMILIA DEL ESTADO
DE OAXACA
PÓLIZA CONTABLE



OAXACA
GOBIERNO DEL ESTADO

Concepto

INÉS DE MONSERRAT TEJEDA MARTÍNÉS LAUDO POR CONCEPTO DE PASIVOS
CONTINGENTES EN APEGO A LA NORMATIVIDAD ESTABLECIDA POR EL CONAC
MEMO SDIFO/DG/DJ/0496/2025 MEMO SDIFO/DG/DJ/UPAJ/054/2025

DATOS DE LA POLIZA

FECHA	ELABORÓ	POLIZA	MC	TMC
01/06/2025	EMORALES	D-03443	L	A

CUENTA	DESCRIPCIÓN	DEBE	HABER	AFECTACION	DOCUMENTO	TDF
7.4.1.0.0	DEMANDAS JUDICIALES EN PROCESO DE RESOLUCIÓN					
7.4.1.0.0.001.0001	LAUDO DE INÉS DE MONSERRAT TEJEDA MARTINEZ	326,160.26			SDIFO/DG/DJ/0496/2025 SDIFO/DG/DJ/UPAJ/054/2025	OFI
7.4.2.0.0	RESOLUCIÓN DE DEMANDAS EN PROCESO JUDICIAL					
7.4.2.0.0.001.0001	LAUDO DE INÉS DE MONSERRAT TEJEDA MARTINEZ		326,160.26		SDIFO/DG/DJ/0496/2025 SDIFO/DG/DJ/UPAJ/054/2025	OFI
	SUMAS IGUALES	\$326,160.26	\$326,160.26			



**SISTEMA PARA EL DESARROLLO INTEGRAL DE LA FAMILIA DEL ESTADO DE OAXACA
NOTAS A LOS ESTADOS FINANCIEROS
AL 30 DE SEPTIEMBRE DEL 2025
(CIFRAS EN PESOS)**

El informe del periodo relacionado con la Información Financiera del Sistema para el Desarrollo Integral de la Familia del Estado de Oaxaca, a efecto de dar cumplimiento a los artículos 46, fracción I, inciso g), 47, 48 y 49 de la Ley General de Contabilidad Gubernamental, Manual de Contabilidad Gubernamental de fecha 6 de diciembre de 2022, emitido por el Consejo Nacional de Armonización Contable; se presentan las Notas a los Estados Financieros teniendo presente a las normas de información financiera NIF A-7 presentación y revelación, en relación a la responsabilidad de rendir cuentas conforme a los postulados de revelación suficiente e importancia relativa con la finalidad que la información sea de mayor utilidad para los interesados para la toma de decisiones.

A continuación, se presentan los tres tipos de notas que acompañan a los Estados Financieros, a saber:

- a) Notas de Gestión Administrativa.
- b) Notas de Desglose.
- c) Notas de Memoria (cuentas de orden)

Las cifras consignadas en la contabilidad de la entidad fueron obtenidas del Sistema de Contabilidad Gubernamental, la responsabilidad y confiabilidad de las mismas corresponde a la unidad responsable de la Administración Pública Estatal quienes consideran distintas reglas para el registro de sus operaciones.

a) NOTAS DE GESTIÓN ADMINISTRATIVA

INTRODUCCIÓN:

Los Estados Financieros y Los Estados Presupuestales del Sistema para el Desarrollo Integral de la Familia del Estado de Oaxaca, proveen de información financiera a los principales interesados, al Congreso y a los ciudadanos para la toma de decisiones; se conforman con la información resultante de las operaciones derivadas de las transferencias de los ingresos presupuestarios para el ejercicio del gasto público, el manejo y custodia de los recursos propiedad de la entidad así como, todas aquellas operaciones contables que modifiquen el Patrimonio, considerando en su registro contable las características administrativas descentralizadas, en este contexto, en la normatividad aplicable se establecen registros que permitan identificar la interrelación de las operaciones.

La Institución opera Programas y Acciones con cobertura Estatal y Federal, en particular provee alimentación, materiales y servicios clínicos, psicológicos y terapias, medicamentos y remuneraciones al personal que atiende las 24 horas, los 365 días del año a las niñas, niños y adolescentes en las Casas Hogar 1 y 2; sufraga los gastos del Albergue de Tránsito, de los CAICS, del CADi y de personas y grupos vulnerables que se

atienden en forma directa y/o a través de convenios de colaboración con Asociaciones Civiles; asimismo, los gastos de operación del Programa de Participación Comunitaria para el Desarrollo Humano con Asistencia Alimentaria y del Programa Bienestar por citar algunos, mismos que para poder operarlos, implica la necesidad primordial de tener flujo de efectivo con oportunidad.

1.- Autorización e Historia

Se informa sobre:

a) Fecha de Creación del Ente Público

El decreto de creación del Sistema para el Desarrollo Integral de la Familia del Estado de Oaxaca se dio el 11 de septiembre de 1977 donde se emite el Decreto Número 199 por el Congreso del Estado decretando La Ley del Sistema para el Desarrollo Integral de la Familia del Estado de Oaxaca.

b) Principales cambios en su estructura.

En su Reglamento Interno incluyó las definiciones, particularmente de los Comités con los que cuenta y las facultades de la Dirección General y de las Áreas Administrativas, ordena y sistematiza sus artículos en títulos y capítulos incluyendo lo relativo a los actos administrativos, enlace y acceso a la información, entre otras.

2.- Panorama Económico y Financiero

Se informa sobre:

En la póliza diario D-01 se registró contablemente el Presupuesto de Egresos Aprobado para el ejercicio fiscal 2025, con un importe por la cantidad de \$509,034,218.54 (Quinientos nueve millones treinta y cuatro mil doscientos dieciocho pesos 54/100 m.n.) vinculado con la cuenta 8.2.1.0.0 Presupuesto de Egresos Aprobado, mismos que se pueden visualizar en la balanza de comprobación.

Al mes de septiembre existen una ampliación Presupuestal por la cantidad de \$1,064,161,803.43 (Mil sesenta y cuatro millones ciento sesenta y un mil ochocientos tres pesos 43/100 m.n.) registrados presupuestalmente en la cuenta 8.2.3.0.0 PRESUPUESTO DE EGRESOS MODIFICADO por lo tanto en el siguiente cuadro se detalla la suma total:

MES	CONCEPTO	IMPORTE
ENERO	Presupuesto de Egresos Modificado	3,759,131.91
FEBRERO	Presupuesto de Egresos Modificado	5,367,806.92
MARZO	Presupuesto de Egresos Modificado	927,903,997.77
ABRIL	Presupuesto de Egresos Modificado	4,409,999.98
MAYO	Presupuesto de Egresos Modificado	36,903,070.00
JUNIO	Presupuesto de Egresos Modificado	39,148,968.65
JULIO	Presupuesto de Egresos Modificado	13,805,433.12
AGOSTO	Presupuesto de Egresos Modificado	9,182,424.67
SEPTIEMBRE	Presupuesto de Egresos Modificado	23,680,970.41
Suma		1,064,161,803.43

“Tercer Informe de Avance de Gestión Financiera enero-septiembre 2025”

Esto de conformidad con el Decreto del Presupuesto de Egresos del Estado de Oaxaca para el Ejercicio Fiscal 2025, mismo que se encuentra distribuido conforme al Clasificador por Objeto de Gasto y la Estructura Programática presentada en el Programa Operativo Anual para el Ejercicio Fiscal 2025; en la idea de ejercer el presupuesto con eficiencia, eficacia, economía, honradez y transparencia.

3.- Organización y Objeto social

Se informa sobre:

a) Objeto Social

De conformidad con el artículo 2 de su decreto de creación.

El Sistema para el Desarrollo Integral de la Familia del Estado de Oaxaca, es un Organismo Público Descentralizado con personalidad jurídica y patrimonio propios, el cual tiene como objetivos primordiales la asistencia social a los diversos sectores de la población, la asistencia directa a los integrantes de la familia, primordialmente a niños, niñas, adolescentes, mujeres, adultos mayores y personas con discapacidad, la prestación de servicios en ese campo, la promoción de la interrelación sistemática de acciones que en la materia lleven a cabo las instituciones públicas y privadas en términos de los ordenamientos jurídicos aplicables, así como la realización de las acciones que la propia Ley establezca.

b) Principal Actividad:

I. Promover y prestar servicios de asistencia social.

II. Apoyar el desarrollo de la familia y de los sujetos de la asistencia social.

III. Realizar acciones de apoyo para la integración social de los sujetos materia de esta Ley.

IV. Promover e impulsar el sano crecimiento físico, mental y social de la niñez.

V. Concertar acciones y programas con la Administración del Patrimonio de la Beneficencia Pública del Estado de Oaxaca en beneficio de la población objeto de atención por cada una de las instituciones.

VI. Administrar los bienes que integran su patrimonio, pudiendo celebrar convenios, acuerdos, contratos, a fin de efficientar y ampliar la administración y su acervo patrimonial.

VII. Fomentar y apoyar actividades que lleven a cabo las instituciones de Asistencia pública y privada cuyo objeto sea la prestación de servicios de asistencia social, coordinando y concertando con ellas acciones y programas, sin perjuicio de las atribuciones que al efecto correspondan a otras dependencias.

VIII. Operar, administrar y fomentar la creación de establecimientos de asistencia social en beneficio de niños, niñas, adolescentes, mujeres, adultos mayores y personas con discapacidad, en situación de abandono, desamparo o sin recursos.

IX. Llevar a cabo acciones en materia de prevención y rehabilitación de personas con discapacidad, con sujeción a las disposiciones aplicables en materia de salud.

X. Promover, realizar y en su caso, coordinar la capacitación en materia de asistencia social en el Estado.

- XI. Operar el Sistema Estatal de Información Básica en materia de asistencia social.
- XII. Prestar servicios de asistencia jurídica, psicológica, médica y de orientación social a los integrantes de la familia, primordialmente a niños, niñas, adolescentes, mujeres, adultos mayores y personas con discapacidad.
- XIII. Ejercer la tutela de los niños, niñas y adolescentes abandonados o maltratados, así como de los incapaces, que corresponda al Estado en los términos del Código Civil para el Estado Libre y Soberano de Oaxaca.
- XIV. Intervenir, en el ámbito de sus atribuciones, ante las autoridades judiciales y de procuración de justicia, en apoyo de los sujetos de asistencia social, en términos de la legislación aplicable.
- XV. Realizar estudios e investigaciones sobre asistencia social y discapacidad.
- XVI. Participar en programas de rehabilitación y educación especial.
- XVII. Brindar capacitación en materia de asistencia social a los Sistemas DIF Municipales, para que se incorporen al desarrollo comunitario integral.
- XVIII. Coordinar acciones en el ámbito de su competencia, con el Ministerio Público y las autoridades judiciales, en el caso de menores de doce años de edad, así como de adolescentes en conflicto con la ley penal, en los términos de lo dispuesto por el Código Procesal Penal para el Estado de Oaxaca.
- XIX. Elaborar y proponer reglamentos u otros ordenamientos legales en la materia, así como sus modificaciones, vigilando su estricto cumplimiento; y
- XX. Las demás que establezcan las disposiciones aplicables en la materia.

c) Ejercicio Fiscal:

Las cifras presentadas en los Estados Financieros que se mencionan en las presentes notas corresponden al 30 de septiembre del ejercicio fiscal 2025 expresados en términos monetarios de la moneda de circulación nacional.

d) Régimen Jurídico

Persona moral con fines no lucrativos Organismo Público Descentralizado con personalidad Jurídica y patrimonio propios, denominado Sistema para el Desarrollo Integral de la Familia del Estado de Oaxaca regulado por las siguientes leyes: La Constitución Política de los Estados Unidos Mexicanos, la Constitución del Estado de Oaxaca, el Código de la Administración Pública del Estado de Oaxaca, el Reglamento de la Administración Pública del Estado de Oaxaca, la Ley de Presupuesto del Estado de Oaxaca y su Reglamento, la Ley General de Contabilidad Gubernamental, la Ley de Disciplina Financiera, la Ley de Responsabilidades de los Servidores Públicos del Estado de Oaxaca, la Ley de Adquisiciones, Arrendamientos y Prestaciones de Servicios relacionados con Bienes Muebles, entre otras.

LEYES FEDERALES

Constitución Política de los Estados Unidos Mexicanos

“Tercer Informe de Avance de Gestión Financiera enero-septiembre 2025”

Ley General de Contabilidad Gubernamental.
Ley de Coordinación Fiscal.
Ley Federal de Presupuesto y Responsabilidad Hacendaria.
Ley de Disciplina Financiera de las Entidades Federativas y los Municipios.
Ley de los Derechos de las Personas Adultas Mayores.
Ley de Obras Públicas y Servicios Relacionados con las mismas.
Ley de Adquisiciones, Arrendamientos y Servicios del Sector Público.
Ley General de Responsabilidades Administrativas.
Ley General de Transparencia y Acceso a la Información Pública.
Presupuesto de Egresos de la Federación para el Ejercicio Fiscal vigente.

REGLAMENTOS FEDERALES

Reglamento de la Ley de Adquisiciones, Arrendamientos y Servicios del Sector Público.
Reglamento de la Ley de Obras Públicas y Servicios Relacionados con las Mismas.
Reglamento de la Ley Federal de Presupuesto y Responsabilidad Hacendaria.
Normatividad emitida por el Consejo Nacional de Armonización Contable.

REGLAS DE OPERACIÓN DE LOS PROGRAMAS FEDERALES

FAM, Fondo de aportaciones Múltiples
Fortalecimiento para la Atención de Nna Migrantes en el DIF Oaxaca.
Fortalecimiento para la Atención de Nna Migrantes Acompañados en San Pedro Tapanatepec.
Atención a personas con Discap. Proy. Equip. Para el Gimnasio del Centro Deportivo Inclusivo y para la escuela de Terapia Física del CREE.

LEYES ESTATALES

Constitución Política del Estado Libre y Soberano de Oaxaca.
Ley Orgánica del Poder Ejecutivo del Estado de Oaxaca.
Ley de Entidades Paraestatales del Estado de Oaxaca.
Ley de Obras Públicas y Servicios Relacionados del Estado de Oaxaca.
Ley de Transparencia y Acceso a la Información Pública para el Estado de Oaxaca.
Ley Estatal de Presupuesto y Responsabilidad Hacendaria y su reglamento.
Ley de Adquisiciones, Enajenaciones, Arrendamientos, Prestación de Servicios y Administración de Bienes Muebles e Inmuebles del Estado de Oaxaca.
Ley de Responsabilidades Administrativas del Estado y Municipios de Oaxaca.
Ley Estatal de Derechos de Oaxaca.
Código Fiscal para el Estado de Oaxaca.
Ley de Transparencia y Acceso a la Información Pública y Buen Gobierno del

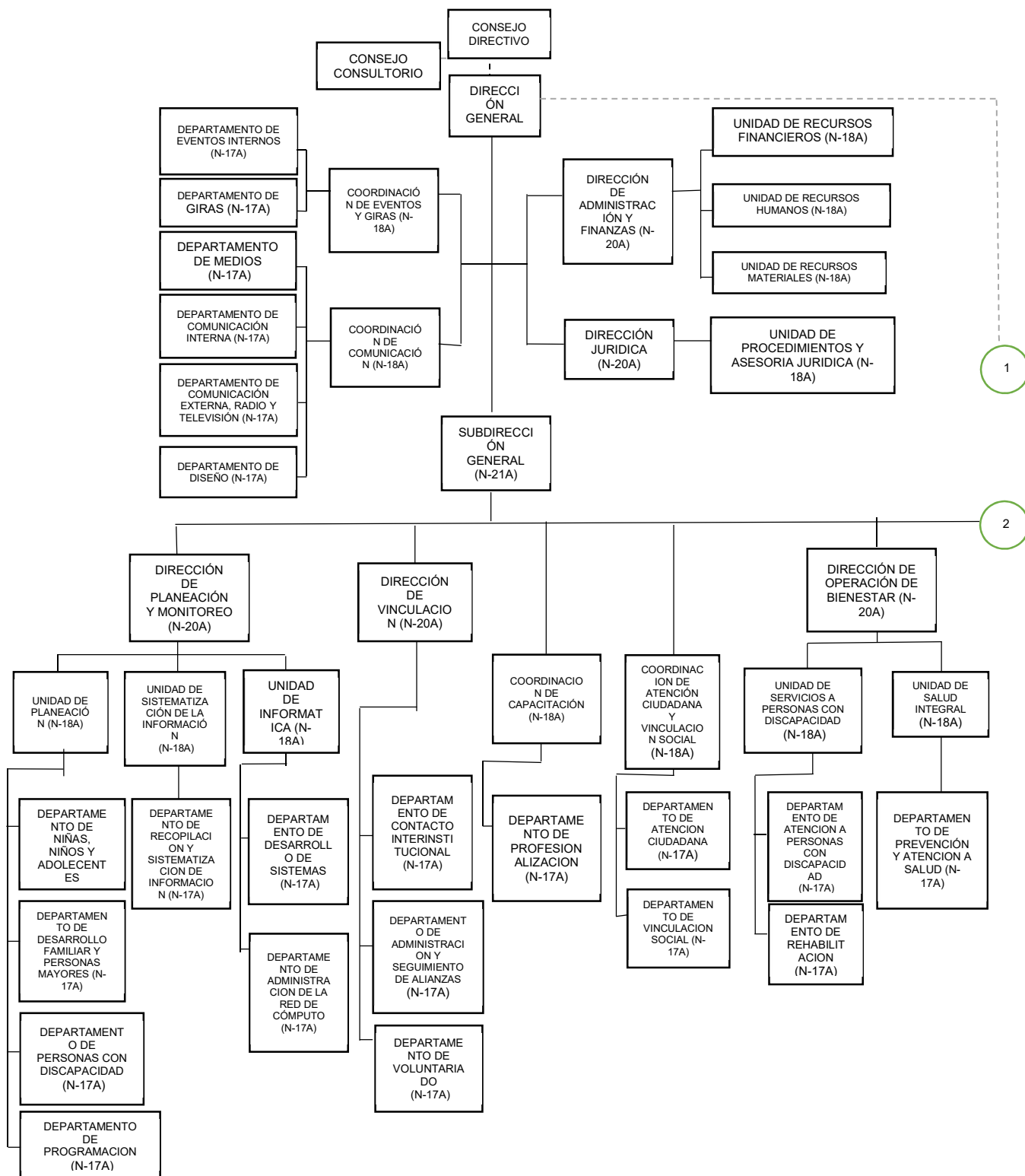
Estado de Oaxaca.

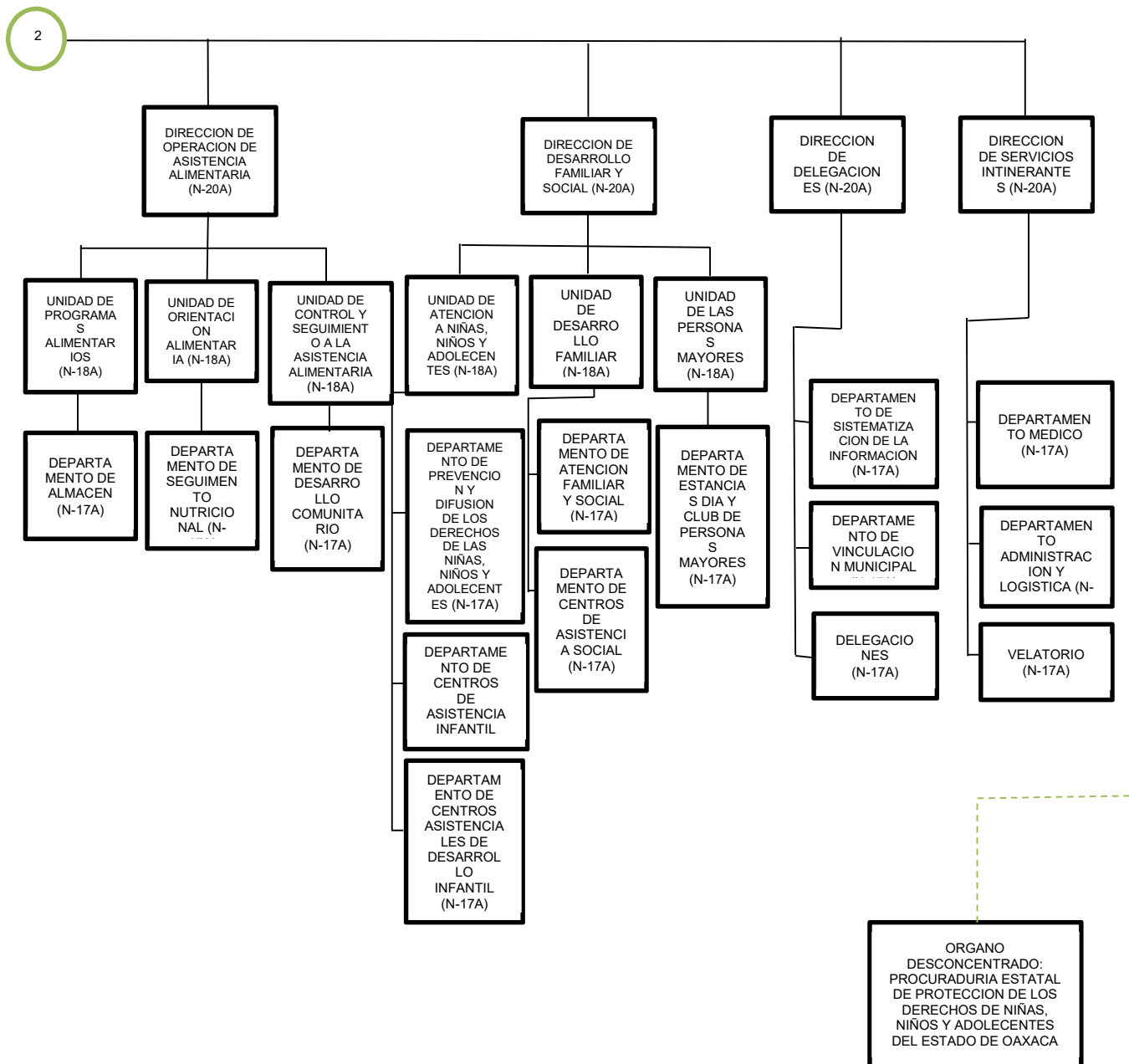
e) Consideraciones fiscales del ente:

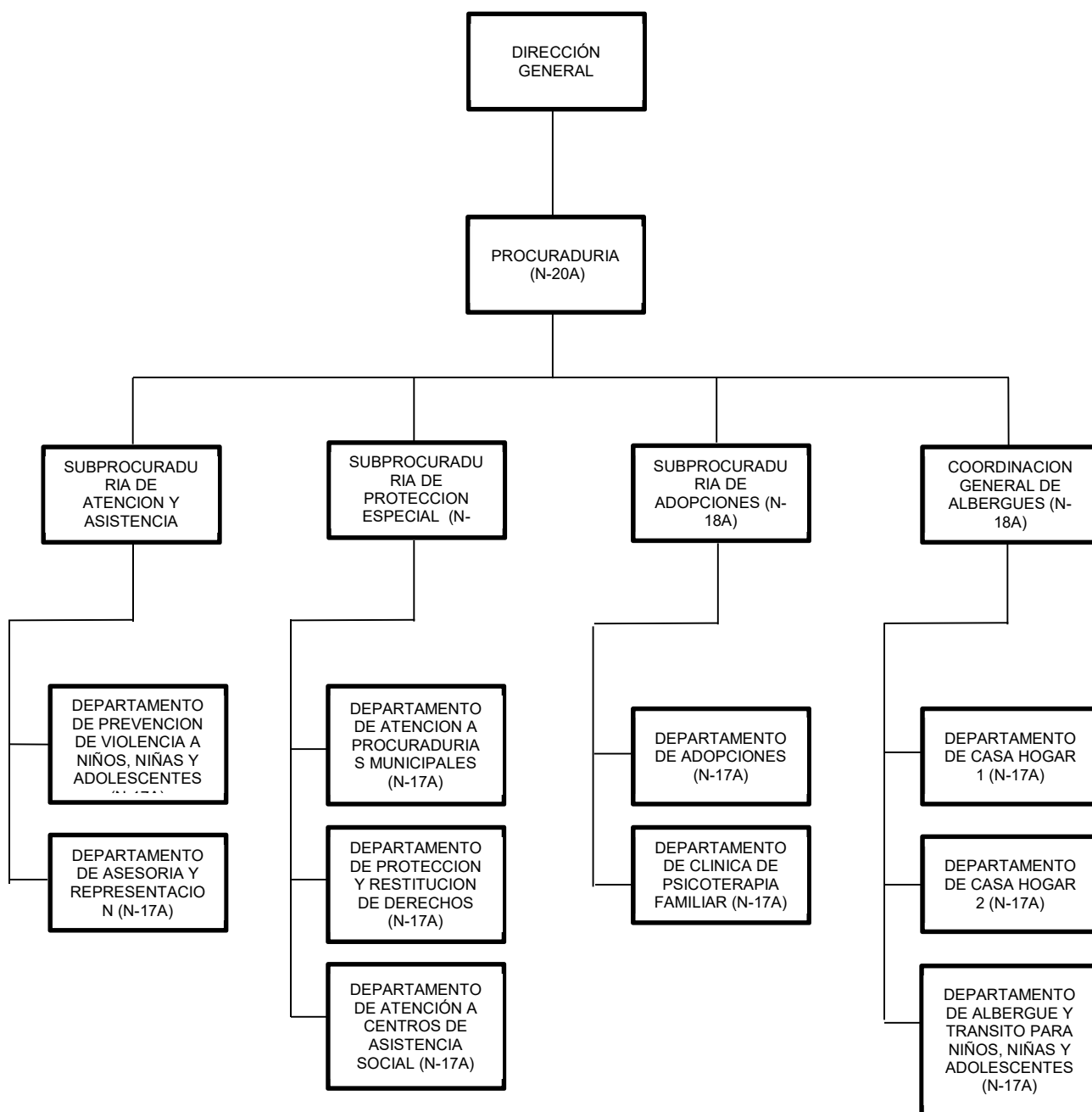
- Entero de retenciones mensuales por ISR por sueldos y salarios.
- Entero de retenciones mensuales por ISR por asimilados a salarios.
- Entero de retención de ISR por servicios profesionales (mensual).
- Entero de retención de IVA (mensual).
- Entero de retenciones ISR por pagos por cuenta de terceros o retenciones por arrendamiento de inmuebles (mensual)

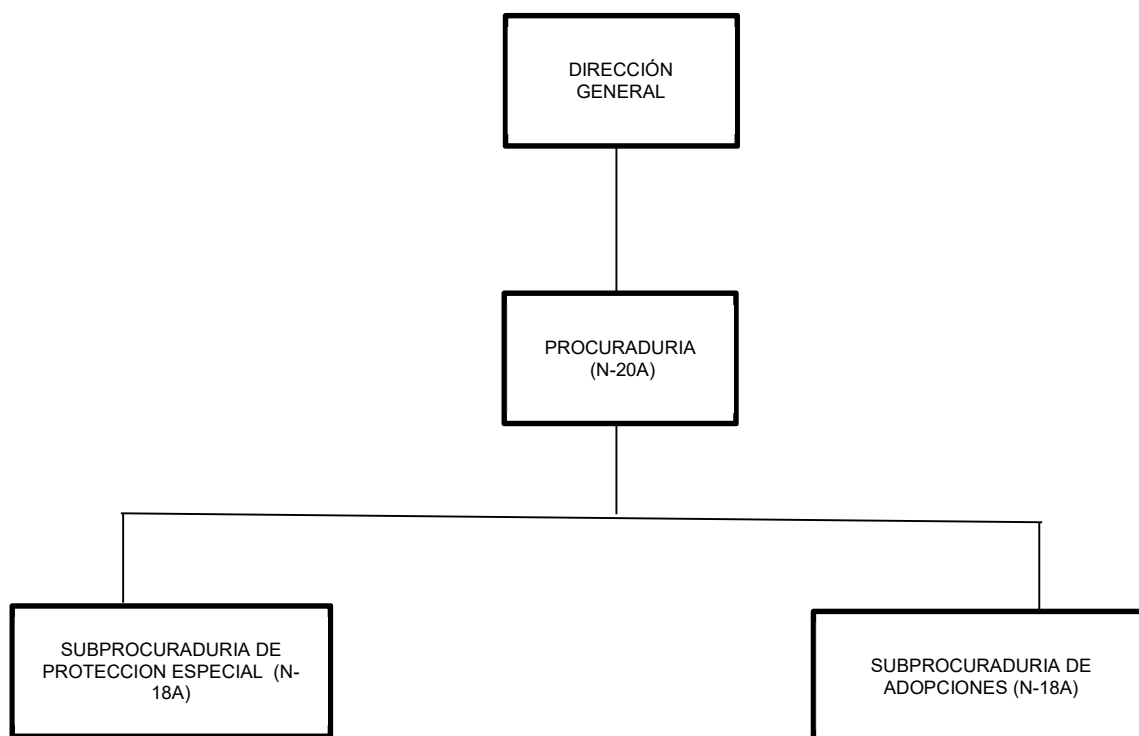
f) Estructura Organizacional básica

La estructura Organizacional del Sistema para el Desarrollo Integral de la Familia del Estado de Oaxaca, se detalla en el siguiente esquema:









g) Fideicomisos de los cuales es fideicomitente o fideicomisario, y contratos análogos, incluyendo mandatos de los cuales es parte.

El Sistema para el Desarrollo Integra de la Familia del Estado de Oaxaca a la fecha no cuenta con un fideicomiso y tampoco pertenece a un fideicomitente o fideicomisario, y contratos análogos incluyendo mandatos de acuerdo a su reglamento interno y con la Ley de Entidades Paraestatales del Estado de Oaxaca.

4.- Bases de preparación de los Estados Financieros

Se informa sobre:

a) Normatividad emitida por el CONAC y disposiciones legales aplicables:

- Constitución Política del Estado Libre y Soberano de Oaxaca.
- Ley Orgánica del Poder Ejecutivo del Estado de Oaxaca.
- Ley Estatal de Presupuesto y Responsabilidad Hacendaria.
- Ley General de Contabilidad Gubernamental.
- Ley de Disciplina Financiera de las Entidades Federativas y los Municipios.
- Ley de Ingresos del Estado.
- Decreto de Ley del Presupuesto de Egresos del Estado de Oaxaca para el Ejercicio Fiscal 2025.
- Ley de Entidades Paraestatales del Estado.
- Ley de Adquisiciones, Enajenaciones, Arrendamientos, Prestación de Servicios y Administración de bienes muebles e inmuebles del Estado de Oaxaca.

- Reglamento de la Ley Estatal de Presupuesto y Responsabilidad Hacendaria.
- Ley General de Transparencia y Acceso a la Información Pública.

b) Normatividad aplicada para el reconocimiento, valuación y revelación de los diferentes rubros de la información financiera

El Sistema para el Desarrollo Integral de La Familia del Estado de Oaxaca, como Ente Público es sujeta a las disposiciones normativas obligatorias emitidas por el Consejo Nacional de Armonización Contable, por lo que emite sus estados financieros de conformidad con la siguiente normatividad vigente:

Marco conceptual y postulados básicos de contabilidad gubernamental

- Clasificación Presupuestaria por rubro de ingresos
- Clasificación Administrativa
- Clasificación funcional del gasto
- Clasificación programática
- Clasificador por tipo de gasto
- Clasificador por objeto del gasto
- Plan de cuentas
- Manual de Contabilidad Gubernamental
- Instructivo de manejo de cuentas
- Guías contabilizadoras
- Modelos de asientos para el registro contable
- Normas y metodología para la Determinación de los Momentos Contables de los Ingresos
- Normas y metodología para la Determinación de los Momentos Contables de los Egresos.

La base de medición utilizada en el registro de las operaciones para la elaboración de los estados financieros es el costo histórico.

c) Postulados básicos de Contabilidad Gubernamental

Los postulados básicos observados por la institución son los fundamentos del sistema de información contable y rigen el ambiente bajo el cual debe de operar, tiene influencia en todas las fases del sistema contable, inciden en la identificación, análisis, interpretación, captación, procesamiento y el reconocimiento contable de las transacciones internas y de otros eventos que lleva a cabo o que afectan económicamente a la Entidad.

Los postulados observados en el registro contable, patrimonial y presupuestario de las operaciones del ente, así como en la preparación de informes son los siguientes:

Sustancia Económica. - Es el reconocimiento contable de las transacciones, transformaciones internas y otros eventos, que afectan económicamente al ente público y delimitan la operación del sistema de contabilidad gubernamental.

Ente Público. - Se considera ente público a toda dependencia o entidad gubernamental, plenamente identificable, que ha sido creado por el mandato constitucional, Ley o Decreto.

Existencia Permanente. - El ente público tiene existencia permanente, salvo modificación posterior al mandato constitucional, Ley o decreto que lo creó.

Revelación Suficiente. - Los estados y la información financiera deben mostrar amplia y claramente la situación financiera y los resultados del ente público.

Importancia Relativa. - La información debe mostrar los aspectos importantes de la entidad que fueron reconocidos contablemente.

Registro e Integración Presupuestaria. - La información presupuestaria de los entes públicos se integra en la contabilidad en los mismos términos en que se presenta en la Ley de Ingresos, Ley de Derechos, Ley de Hacienda del Estado y en el Decreto del Presupuesto de Egresos de acuerdo a la Naturaleza económica que le corresponda. El registro presupuestario del ingreso y del egreso de los entes públicos se debe reflejar en la contabilidad, considerando sus efectos patrimoniales y su vinculación con las etapas presupuestarias correspondientes.

Consolidación de la Información Financiera. - Los estados financieros de los entes públicos deberán presentar de manera consolidada la situación financiera, los resultados de operación, el flujo de efectivo o los cambios en la situación y las variaciones a la Hacienda Pública, como si se tratara de un solo ente público.

Devengo Contable. - Los registros contables de los entes públicos se llevarán con base acumulativa. El ingreso devengado, es el momento contable que se realiza cuando existe jurídicamente el derecho de cobro por los conceptos que establece la Ley de Ingresos del Estado por parte de los entes públicos. El gasto devengado, es el momento contable que refleja el reconocimiento de una obligación de pago a favor de terceros por la recepción de conformidad de bienes, servicios y obra pública contratados; así como de las obligaciones que derivan de tratados, leyes, resoluciones y sentencias definitivas.

Valuación. - Todos los eventos que afecten económicamente al ente público deben ser cuantificados en términos monetarios y se registran al costo histórico o al valor económico más objetivo registrándose en moneda nacional.

Dualidad Económica. - El ente público debe reconocer en la contabilidad, la representación de las transacciones y algún otro evento que afecte su situación financiera, su composición por los recursos asignados para el logro de sus fines y por sus fuentes, conforme a los derechos y obligaciones.

Consistencia. - Ante la existencia de operaciones similares en un ente público, debe corresponder un mismo tratamiento contable, el cual debe permanecer a través del tiempo, en tanto no cambie la esencia económica de las operaciones.

d) Normatividad Supletoria

- Acuerdo por el que Emite al Clasificador Funcional por Objeto del Gasto.
- Acuerdo por el que se emite el Marco Metodológico sobre la forma y términos en que deberá orientarse el desarrollo de los componentes de las finanzas públicas con relación a los objetivos y prioridades, que en la materia establezca la planeación y desarrollo para su integración en la Cuenta Pública.
- Acuerdo por el que se emiten las principales reglas de Registro y Valoración del Patrimonio.
- Manual de Contabilidad Gubernamental.
- Adecuaciones al Clasificador por Objeto del Gasto.
- Acuerdo por el que se emite el Marco Conceptual de Contabilidad Gubernamental.
- Acuerdo por el que se emiten los Postulados Básicos de Contabilidad Gubernamental.
- Acuerdo por el que se emiten las Normas y Metodologías para la determinación de los Momentos Contables de los Egresos.
- Acuerdo por el que se emite el Clasificador por Objeto de Gasto.
- Acuerdo por el que se emite el Clasificador por Rubros de Ingresos.
- Acuerdo por el que se emiten las Normas y Metodologías para la determinación de los Momentos Contables de los Ingresos.
- Acuerdo por el que se emiten las Normas y Metodologías para la Emisión de Información Financiera y estructura de los Estados Financieros Básicos del ente Público y características de sus notas.
- Clasificador por Objeto del Gasto (Capítulo, Concepto y Partida Genérica).
- Clasificador por Tipo del Gasto.
- Clasificador Funcional del Gasto.
- Guías Contabilizadoras.

e) Base de Devengado

El Sistema para el Desarrollo Integral de la Familia, desde ejercicios anteriores ya tiene implementando la base de devengado de conformidad con la Ley General de Contabilidad Gubernamental en apego al Artículo 4, fracción XV.

5.- Políticas de Contabilidad Significativa

Son los principios bases, reglas y procedimientos específicos adoptados por El Sistema para el Desarrollo Integral de la Familia del Estado de Oaxaca, en la elaboración y presentación de los estados financieros.

a) Actualización de valor

El registro de la contabilidad se realiza en base a los Lineamientos establecidos por el Consejo Nacional de Armonización Contable y derivadas de pérdidas o destrucción de activos físicos se actualiza el importe de los registros, cuando el valor histórico en libros sea diferente al costo de recuperación o de reposición y la diferencia se refleja como un resultado positivo o negativo según corresponda y de las depreciaciones realizadas

b) Realización de operaciones en el extranjero

Las operaciones que se llegarán a realizar en moneda extranjera se registrarán al devengarse en su equivalente en moneda nacional, y se actualizarán reconociendo el Diferencial cambiario. En cumplimiento de los Postulados Básicos de Contabilidad Gubernamental, -Valuación y Consistencia.

Al 30 de septiembre en el ejercicio 2025, no se realizaron operaciones en Moneda Extranjera.

c) Método de valuación de la inversión en acciones de compañías subsidiarias no consolidadas y asociadas

El Sistema Para el Desarrollo Integral de la Familia del Estado de Oaxaca, no cuenta con inversión en acciones de compañías subsidiarias no consolidadas y asociadas.

d) Sistema y método de valuación de inventarios y costo de lo vendido

Los inventarios y almacenes se encuentran valuados a su costo de adquisición atendiendo a lo que señalan las Principales Reglas de Registro y Valoración del Patrimonio (Elementos Generales) emitidas por el Consejo de Nacional de Armonización Contable y el método aplicable para la valuación de los inventarios es el de costo históricos contenidos en las normas particulares aplicables a los distintos elementos integrantes de los Estados Financieros.

e) Beneficios a empleados

No se tienen reservas para beneficios futuros de los empleados, más que las contempladas por la Ley de Seguridad Social, en sus cuentas individuales, los cuales generarán rendimientos capitalizables y representan un pasivo en favor de los trabajadores, contabilizado y administrado por el Instituto Mexicano del Seguro Social o la opción del pago de las pensiones a cargo del Gobierno Estatal incluido el costo de su administración, de las diferentes modalidades establecidas en la Ley mencionada.

f) Provisiones

De conformidad a las Reglas Específicas del Registro y Valoración del Patrimonio, en específico al numeral -12. Provisiones para demandas, juicios y contingencias, establece que representa el monto de las obligaciones a cargo del ente público, originadas en circunstancias ciertas, cuya exactitud del valor depende de un hecho futuro; estas obligaciones deben ser justificables y su medición monetaria debe ser confiable.

g) Reservas

El Sistema para el Desarrollo Integral de la Familia del Estado de Oaxaca, no cuenta con reservas registradas.

h) Cambios en políticas contables y corrección de errores

El Sistema para el Desarrollo Integral de la Familia del Estado de Oaxaca, obedece a lo dispuesto a las Reglas Específicas del Registro y Valoración del Patrimonio, específicamente al numeral 16.1 Cambios en criterios contables, establece que los cambios en criterios contables pueden obedecer bien a una decisión voluntaria debidamente justificada, que implique la obtención de una mejor información o bien a la imposición de una norma, así mismo, el numeral 16.3 Errores, determina que los entes públicos elaborarán sus Estados Financieros corrigiendo los errores realizados en ejercicios anteriores. Dichos errores pueden ser entre otros por omisiones, inexactitudes, imprecisiones, registros contables extemporáneos, errores aritméticos, errores en la aplicación de políticas contables, así como la inadvertencia o mala interpretación de hechos, junto con la revelación de los efectos que se tendrá en la información financiera del ente público, ya sea retrospectivos o prospectivos.

i) Reclasificaciones

Se realizan reclasificaciones por la aplicación indebida de tipos de cuenta, concepto y claves de leyenda, que afectaron las cuentas de activo, pasivo y patrimonio, las cuales no tuvieron impacto en los resultados del ejercicio, Es menester mencionar en el mes de septiembre se generaron las siguientes pólizas de diario por reclasificaciones cómo ejemplo se mencionan algunas: PD-0114, PD-04222, PD-04224, PD-04470, PD-06040, PD-06052 Y PD-06258 etc.

j) Depuración y cancelación de saldos

En el presente mes hubo registros contables de depuración o cancelación de saldos, los cuales se reflejan en las siguientes pólizas de diario por ajustes contables, como son, por ejemplo: D-0671, D-06298, D-06426, D-06427, D-06428.

6.- Posición en Moneda Extranjera y Protección por Riesgo Cambiario

Se informa sobre:

a) Activos en moneda extranjera

El Sistema para el Desarrollo Integral de la Familia del Estado de Oaxaca, no cuenta con activos en moneda extranjera, solo en moneda de curso legal del país.

b) Pasivos en moneda extranjera

El Sistema para el Desarrollo Integral de la Familia del Estado de Oaxaca, no cuenta con pasivos en moneda extranjera, solo en moneda de curso legal del país.

c) Posición en moneda extranjera

El Sistema para el Desarrollo Integral de la Familia del Estado de Oaxaca, no lleva a cabo transacciones en moneda extranjera.

d) Tipo de cambio

El Sistema para el Desarrollo Integral de la Familia del Estado de Oaxaca, no lleva a cabo transacciones en moneda extranjera, por lo tanto, no ocupa tipos de cambio.

e) Equivalente en moneda nacional

El Sistema para el Desarrollo Integral de la Familia del Estado de Oaxaca, no cuenta transacciones en moneda extranjera, por lo que no existe información a proporcionar; además se está Informando que este Sistema no efectúa operaciones en moneda extranjera, no cuenta con métodos de protección de riesgos por variaciones en tipo de cambio.

7.- Reporte analítico del Activo

a) Este ente público se apega a la normatividad del CONAC de acuerdo a los parámetros de estimación de vida útil.

b) Cambios en el porcentaje de depreciación y amortización y en el valor de los activos ocasionado por deterioro

Esta entidad no ha realizado cambios en el porcentaje y continúa observando la “Guía de vida útil estimada y porcentaje de depreciación” emitido por el Consejo Nacional de Armonización Contable (CONAC).

c) Importe de los gastos capitalizados en el ejercicio, tanto financieros como de investigación y desarrollo

El Sistema para el Desarrollo Integral de la Familia del Estado de Oaxaca, no cuenta con gastos capitalizados en el periodo de informe, ni financieros ni de investigación y desarrollo.

d) Riesgos por tipos de cambio o tipo de interés de las inversiones financieras

El sistema para el Desarrollo Integral de la Familia del Estado de Oaxaca, no ha realizado transacciones en moneda extranjera.

e) Valor en el ejercicio de los bienes contruidos por la entidad

El Sistema para el Desarrollo Integral de la Familia del Estado de Oaxaca, al mes de septiembre no ha ejercido o afectado presupuestalmente el capítulo 6000 para inversión pública u obra pública, de acuerdo al reporte presupuestal que se anexa en el informe financiero.

f) Otras circunstancias de carácter significativo que afecten el activo, tales como bienes en garantía, señalados en embargos, litigios, títulos de inversiones, entregados en garantías, baja significativa del valor de inversiones financieras, etc.

El Sistema para el Desarrollo Integral de la Familia del Estado de Oaxaca, no cuenta con registros contables para los conceptos descritos en este inciso.

- g) Desmantelamiento de activos, procedimientos, implicaciones, efectos contables

El Sistema para el Desarrollo Integral de la Familia del Estado de Oaxaca, no cuenta con registros contables para los conceptos descritos en este inciso.

- h) Administración de activos

Planeación con el objetivo de que el ente los utilice de manera más efectiva; se utilizan los activos con la operación y mantenimiento óptimo. Adicionalmente, se deben incluir las explicaciones de las principales variaciones en el activo, en cuadros comparativos como sigue:

Principales variaciones en el activo.

- a) No se realiza inversiones en valores.
- b) No se cuenta con patrimonio de organismos descentralizados de control presupuestario indirecto.
- c) No se realiza inversiones en empresas de participación mayoritaria.
- d) No se realiza inversiones en empresas de participación minoritaria.
- e) No se cuenta con patrimonio de organismos descentralizados de control presupuestario directo, según corresponda.

8.- Fideicomisos, Mandatos y Análogos.

- a) Por ramo administrativo que los reporta. No aplica ya que el ente público no tiene registrado en la contabilidad algún fideicomiso de ninguna estructura.

- c) Enlistar los de mayor monto de disponibilidad, relacionando aquellos que conforman el 80% de las disponibilidades. No aplica ya que el ente público no tiene registrado en la contabilidad algún fideicomiso de ninguna estructura.

Esto en apego al Artículo 32 de la Ley General de Contabilidad Gubernamental vigente.

9.- Reporte de la recaudación.

- a) Análisis del comportamiento de la recaudación

El Sistema para el Desarrollo Integral de la Familia del Estado de Oaxaca, al 30 de septiembre del presente ejercicio 2025, este ente público solamente percibe los ingresos que trasfiere la Secretaría de Finanzas mismos que son registrados contablemente en las pólizas de ingresos del momento contable del Trasferido de las Cuentas por Liquidar Certificadas (clcs) de Gastos de Operación y Servicios Personales, mencionar también de las pólizas de diario de pago directo a proveedores y la transferencia de los recursos Federales en pólizas de ingresos; en el siguiente recuadro se detallan de la siguiente manera:

CUENTA	DESCRIPCIÓN	ORIGEN	IMPORTE
4.2.2.1.0.001	Transferencias Internas y Asignaciones al Sector Público	ESTATAL	\$408,701,748.66
4.2.2.1.0.002	Transferencias de Recursos Federales	FEDERAL	\$727,404,924.90
SUMA TOTAL DE:			\$1,136,106,673.56

b) Proyección de la Recaudación de ingresos a mediano plazo:
Ejercicio comprendido al 30 de septiembre del 2025.

10.- Información sobre la Deuda y el Reporte Analítico de la Deuda

a) Utilizar al menos los siguientes indicadores: deuda respecto al PIB y deuda respecto a la recaudación tomando como mínimo, un periodo igual a 5 años.

El Sistema para el Desarrollo Integral de la Familia del Estado de Oaxaca del Estado de Oaxaca no genera Deuda por lo que el Reporte Analítico de la Deuda no se detalla ninguna información al respecto.

b) Información de manera agrupada por tipo de valor gubernamental o instrumento financiero en la que se consideren intereses, comisiones, tasa, perfil de vencimiento y otros gastos de la deuda.

No se presenta ningún tipo de información al respecto.

11.- Calificaciones otorgadas

El Sistema para el Desarrollo Integral de la Familia del Gobierno del Estado, no informa sobre calificaciones otorgadas por cualquier transacción realizada en el que haya sido sujeta a una calificación crediticia.

12.- Proceso de Mejora

El Sistema para el Desarrollo Integral de la Familia del Gobierno del Estado se cuenta con procesos de mejora

Se informa de:

a) Principales Políticas de Control Interno

Se tiene implementado un sistema de cómputo, mediante el cual se administran las operaciones de los procesos presupuestarios, financieros y de control de documentos, asimismo se tienen establecidas áreas de responsabilidad.

El contar con un sistema de control interno efectivo promueve la consecución de metas y objetivos y una eficiente administración de sus riesgos y su seguimiento a través del comité de control interno (COCOI), propiciando reducir la probabilidad de ocurrencia de actos contrarios a la integridad, asegurar el comportamiento ético de los servidores

públicos, considerar la integración de las tecnologías de información y consolidar los procesos de rendición de cuentas y de transparencia gubernamental. Las ventajas de contar con un control interno que funcione adecuadamente son las siguientes:

- Reducir los riesgos de corrupción.
- Facilitación para el cumplimiento de las metas y objetivos institucionales.
- Promueve el desarrollo organizacional.
- Da transparencia en el actuar.
- Fomenta la práctica de valores.
- Favorece el ambiente de trabajo.
- Promueve la rendición de cuentas.

b) Medida de desempeño financiero, metas y alcances

Para la consecución de los objetivos y programas se atenderá a lo dispuesto en la Normatividad Gubernamental en materia presupuestaria y financiera a efectos de dar continuidad a los proyectos establecidos en el Presupuesto de Egresos.

13.- Información por segmentos

Determina que segmento es una actividad o grupo de actividades de la entidad que son identificables y para las cuales es apropiado presentar información financiera separada con el fin de evaluar el rendimiento pasado de la entidad en la consecución de sus objetivos y tomar decisiones respecto a la futura asignación de recursos. Dado que no se da el supuesto anterior la entidad no presenta información financiera por segmentos.

14.- Eventos Posteriores al Cierre

Para el reconocimiento de hechos en la información financiera: 1) Hechos ocurridos después de la fecha de presentación que implican ajustes y 2) Hechos ocurridos después de la fecha de presentación; en este sentido al cierre del mes no se reportaron eventos significativos que le afectan económicamente que no se conocían.

15.- Partes relacionadas

El ente público no presenta partes relacionadas que pudieran ejercer influencia significativa en la toma de decisiones financieras y operativas.

16.- Responsabilidad Sobre la Presentación Razonable de la Información Contable

La información financiera fue autorizada para su emisión al mes de septiembre de 2025, por la Unidad de Recursos Financieros, revisados por la Directora de Administración y Finanzas; y validados por la Directora General; **“bajo protesta de decir verdad declaramos que los Estados Financieros y sus Notas, son razonablemente correctos, y son responsabilidad del emisor”**.

b) NOTAS DE DESGLOSE

I) NOTAS AL ESTADO DE ACTIVIDADES

1. Ingresos y Otros Beneficios

Se clasifican de manera armónica permitiendo una identificación de los ingresos contables acorde a las disposiciones legales, así como a las normas y criterios contables aplicables, dando como resultado la siguiente información; los ingresos corresponden a los recursos transferidos por la Secretaría de Finanzas del Poder Ejecutivo del Gobierno del Estado de Oaxaca; al 30 de septiembre asciende a la cantidad de \$1,136,106,673.56 (Mil ciento treinta y seis millones ciento seis mil seiscientos setenta y tres pesos 56/100 m.n.) los ingresos están divididos de fuentes estatales bajo el concepto de "Transferencias Internas y Asignaciones al Sector Público" y para la ministración de los recursos federales en el concepto de "Transferencias de Recursos Federales" registrados contablemente en las pólizas de ingresos del momento contable del ministrado; en el siguiente cuadro se detallan:

CUENTA	DESCRIPCIÓN	ORIGEN	IMPORTE
4.2.2.1.0.001	Transferencias Internas y Asignaciones al Sector Público	ESTATAL	\$408,701,748.66
4.2.2.1.0.002	Transferencias de Recursos Federales	FEDERAL	\$727,404,924.90
SUMA TOTAL DE:			\$1,136,106,673.56

Dicho concepto e importe se pueden visualizar en la balanza de comprobación del periodo y en relación con el Estado de Actividades al mes de septiembre; cabe hacer mención que la proyección de recaudación es durante el ejercicio fiscal 2025.

2. Gastos y Otras Pérdidas

Por lo que se refiere al ejercicio de gastos y otras pérdidas se integra de acuerdo a la clasificación del plan de cuentas a través de Transferencias a Fideicomisos, Mandatos o Análogos, integrados por servicios personales, materiales, suministros y servicios generales que fueron devengados de las partidas presupuestarias contenidas en el Clasificador por Objeto del Gasto el cual asciende por la cantidad de \$663,571,085.97 (Seiscientos cuarenta y cuatro millones novecientos sesenta y ocho mil ciento cuarenta y seis pesos 62/100 m.n.) a continuación, se muestra en el siguiente cuadro la integración por cuenta, descripción, fuente de financiamiento e importes:

CUENTA	DESCRIPCIÓN	ORIGEN	FUENTE	IMPORTES
5.2.1.1.0	Asignaciones al Sector Público	Estatal	AALAA	6,906,583.35
			AEAA	338,533,202.27
			AEBA	809,793.00
		Federal	BEAFA	223,682,859.02
			BEBG	225,032.59

5.2.4.1.0	Ayudas Sociales a Personas	Estatad	AALA	47,205,216.96
			AEAA	2,369,345.43
		Federal	BEAF	17,153,929.56
			BEBC	3,613,500.00
5.2.4.4.0	Ayudas Sociales por Desastres Naturales y Otros Siniestros	Estatad	AAEGA	11,696,356.00
5.5.1.5.1	Depreciación de Mobiliario y Equipo de Administración			5,942,926.07
5.5.1.5.4	depreciación de Equipo de Transporte			1,428,290.77
5.5.1.8.0	Disminución de Bienes por Perdida Obsolescencia y Deterioro			4,004,050.95
Total de Gastos y Otras Pérdidas				663,571,085.97

Estos importes se pueden visualizar en la Balanza de Comprobación y en el Estado de Actividades al mes de septiembre del 2025.

En este presente apartado se puede explicar que entre los ingresos totales menos los gastos existen una diferencia por la cantidad de \$472,535,587.59 (Cuatrocientos setenta y dos millones quinientos treinta y cinco mil quinientos ochenta y siete pesos 59/100 M. N.) y a su vez se puede visualizar en el Estado de Actividades acumulado al periodo en mención y está integrado de la siguiente manera como se visualiza en el siguiente cuadro:

CONCEPTO	IMPORTES	AHORRO/ DESAHORRO
RECURSO FEDERAL DISPONIBLE	477,114,093.65	472,535,587.59
ACTIVOS RECURSO FEDERAL	5,615,510.08	
ACTIVOS RECURSO ESTATAL	726,085.71	
ADEFAS	455,165.94	
OTROS GASTOS	(11,375,267.79)	

II) NOTAS AL ESTADO DE SITUACIÓN FINANCIERA

El Estado de Situación Financiera muestra la posición financiera de la entidad y tiene como propósito revelar información relativa a los recursos, derechos y obligaciones, que se clasifican en rubros de acuerdo con su disponibilidad de liquidez al igual que sus obligaciones, con relación a su exigibilidad.

Activo

Efectivo y Equivalentes

1.- En este apartado se describen los recursos monetarios disponibles del Activo Circulante, se integra del total de recursos de las cuentas bancarias que se tienen para la ejecución de los gastos de operación de la Entidad.

En la cuenta contable 1.1.1.3.1 BANCOS MONEDA NACIONAL al 30 de septiembre del 2025 presenta un saldo final por la cantidad de \$328,579,221.89 (Trescientos veintiocho millones quinientos setenta y nueve mil doscientos veintiún pesos 89/100 M. N.) el cual está integrado y desglosado por 15 cuentas bancarias de Banamex y 08 cuentas bancarias de BBVA BANCOMER, S.A. que en el siguiente cuadro se muestran cada una con sus respectivos saldos finales:

CUENTA	DESCRIPCION	IMPORTE
1.1.1.3.1	BANCOS MONEDA NACIONAL	
1.1.1.3.1.001	BANAMEX	317,397,602.95
1.1.1.3.1.001.0006	CTA. 6828003176 DONATIVOS	786,046.22
1.1.1.3.1.001.0059	CTA. 701034726186 BIENESTAR DISPERSIONES 2016.	118.26
1.1.1.3.1.001.0141	CTA. 7016 6762535 PROGRAMAS ALIMENTARIOS 2021	4,330.25
1.1.1.3.1.001.0161	CTA. 7017 5777537 PROGRAMAS ALIMENTARIOS 2022	693,246.24
1.1.1.3.1.001.0170	CTA. 7018 2097096 PROGRAMAS ALIMENTARIOS 2023	9,207,948.11
1.1.1.3.1.001.0173	CTA. 7018 8541494 SERVICIOS PERSONALES 2024	67,585.10
1.1.1.3.1.001.0175	CTA. 70192995785 PROGRAMAS ALIMENTARIOS 2024	73,412.27
1.1.1.3.1.001.0176	CTA. 7016 1157196 SERVICIOS PERSONALES 2025	85,736.02
1.1.1.3.1.001.0177	CTA 70196197247 MIGRANTES SAN RAYMUNDO JALPAN RAMO 12 2025	4,789,900.77
1.1.1.3.1.001.0178	CTA 70196245349 MIGRANTES SAN PEDRO TAPANATEPEC RAMO 12 2025	7,769,265.82
1.1.1.3.1.001.0179	CTA 70196335798 CASA DE TRANSICIÓN PA ADOLECS MUJERES RAMO 12 2025	7,104,715.22
1.1.1.3.1.001.0180	CTA. 70197304152 ASIGNACIÓN PARA FUNCIONAMIENTO 2025	19,087.74
1.1.1.3.1.001.0181	CTA 70197304160 ASIGNACION ORDINARIA DE OPERACIÓN 2025	1,028.14
1.1.1.3.1.001.0182	CTA 70197450612 FAM AS CAPITAL 2025	277,980,632.66
1.1.1.3.1.001.0183	CTA 70198328233 EQUIPO CREDI RAMO 12 2025	1,207,507.03
1.1.1.3.1.001.0184	CTA 70197450612 FAM AS CAPITAL 2025	7,607,043.10
1.1.1.3.1.002	BBVA BANCOMER, S.A.	11,181,618.94
1.1.1.3.1.002.0001	CTA. 0109993444 VELATORIO POPULAR	2,810,214.52
1.1.1.3.1.002.0002	CTA. 0109993975 C.A.D Y LAB. DE ORT. Y PROT	53,916.01
1.1.1.3.1.002.0019	CTA. 10297430-4 INGRESOS PROPIOS	4,154.12
1.1.1.3.1.002.0033	CTA. 0120018341 INGRESOS POR CUOTAS DE RECUPERACION.	7,317,875.22
1.1.1.3.1.002.0170	CTA. 0124390733 SERVICIOS PERSONALES 2025	174,034.82
1.1.1.3.1.002.0171	CTA. 0124390741 GASTOS DE OPERACIÓN 2025	430,789.03
1.1.1.3.1.002.0172	CTA. 0124390776 FONDO ROTATORIO 2025	324,964.11
1.1.1.3.1.002.0173	CTA. 0124445457 FAM AS CAPITAL 2025	65,671.11
SUMA TOTAL		328,579,221.89

En la cuenta contable 11131.001.0059 Cta. 701034726186 BIENESTAR DISPERSIONES el saldo que se mantiene a la fecha por la cantidad de \$ 118.26 (Ciento dieciocho pesos 26/100 m.n.) corresponde a los rendimientos financieros registrados contablemente en la póliza de ingresos I-05 del mes de enero del 2018; Esta cuenta bancaria está embargada por una demanda laboral; se están haciendo las gestiones Jurídicas para la liberación y posteriormente realizar la cancelación; al final de la conciliación bancaria de la cuenta en mención se anexan los documentos justificativos.

Derechos a recibir efectivo y Equivalentes y Bienes o Servicios

2.-Representa las operaciones a corto plazo en cuentas por cobrar del activo circulante integrado por: Retenciones de Impuesto Sobre Sueldos y Salarios, Retenciones de Cuotas de Seguridad Social, INFONAVIT, Seguro de Vida, Otros Deudores Diversos etc. Tramitados en las Cuentas por Liquidar Certificadas, el cual asciende a la cantidad de \$73,826,958.98 (Setenta y tres millones ochocientos veintiséis mil novecientos cincuenta y ocho pesos 98/100 m.n.)

3.- En este apartado, se informa de manera desglosada a sexto nivel de registro de las cuentas que integran en el rubro de Otros Deudores Diversos por Cobrar a CP en una desagregación por días de vencimiento que en el siguiente cuadro se detallan.

CUENTA	DESCRIPCION	VENCIMIENTO EN DIAS	
		MENOR A 365 DIAS	MAYOR A 365 DIAS
1.1.2.3.9			
1.1.2.3.9.001	GASTOS A COMPROBAR	2,400,000.00	2,310,217.46
1.1.2.3.9.010	PROVISIONES DE TERCEROS	4,985,086.10	2,987,787.92
1.1.2.3.9.011	OTROS DEUDORES	43,745,516.66	17,398,350.84
Sumas por días en vencimiento		51,130,602.76	22,696,356.22
SUMA TOTAL=		73,826,958.98	

Con respecto al demás saldo histórico mayor a los 365 días de vencimiento se sigue dando seguimiento para la depuración, amortización o cancelación.

Con la cuenta de las Provisiones de Terceros engloba las retenciones que existen en las cuentas por liquidar certificadas por los conceptos de Impuestos Sobre Saldos y Salarios, IMSS, RCV, INFONAVIT, pago de terceros a favor de las instituciones crediticias por los empleados que en su momento solicitaron préstamos con descuentos vía nómina; de los demás saldos históricos y estáticos que hasta el momento no han tenido disminuciones provienen de ejercicios anteriores es por ello que llevará tiempo en integrar cada cifra ubicándolos por origen en pólizas de egresos, pólizas de diario, por mes y por año, es por eso, que en los meses subsecuentes se verá reflejado pequeñas disminuciones al saldo por cubrir en tiempo y forma de los pagos de terceros; por lo tanto con los demás saldos históricos y estáticos se dará el seguimiento contable para después realizar los ajustes, reclasificaciones, depuraciones y cancelaciones.

Inventarios

4.- Este ente público no cuenta con materias primas para su transformación y/o elaboración de bienes, por lo tanto, no aplica un sistema de costeo y método de valuación aplicados a los inventarios. Por lo tanto, no se revela ni se proporciona información adicional y suficiente; así mismo en el Estado de Situación Financiera no muestra ningún importe.

Almacenes

5.- Este ente público no presenta afectaciones al presente rubro, por lo tanto, no se revela ni proporciona información así mismo en el Estado de Situación Financiera muestra un saldo en ceros.

Inversiones Financieras

6.- Así como se viene informando en el inciso a) Notas de Gestión Administrativa es preciso mencionar que este ente público no informa los recursos asignados que tengan o puedan tener alguna incidencia de las cuentas de fideicomisos, mandatos y contratos análogos.

7.- en la balanza de comprobación no se encuentra registrado ninguna cuenta bancaria sobre participaciones, aportaciones de capital e inversiones a largo plazo.

Bienes Muebles, Inmuebles e Intangibles.

8.- En el presente recuadro que se anexa a continuación, contiene el rubro de Bienes Muebles, Inmuebles, Infraestructura y Construcciones en Proceso; montos que representan la propiedad del Sistema para el Desarrollo Integral de la Familia del Estado de Oaxaca, al 30 de septiembre del 2025 y se integran de las siguientes cuentas, conceptos e importes que a continuación se detallan:

1.2.3 Bienes inmuebles, infraestructura y construcciones en proceso

En el rubro de bienes inmuebles presenta un saldo final por la cantidad de \$362,540,977.13 (Trescientos sesenta y dos millones quinientos cuarenta mil novecientos setenta y siete pesos 13/100 M. N.) mismos que se encuentran en buen estado; como se muestra el listado en la siguiente tabla:

RELACION DE BIENES INMUEBLES QUE COMPONE EL PATRIMONIO
AL 30 DE SEPTIEMBRE DE 2025
(CIFRAS EN PESOS)

CODIGO	DESCRIPCIÓN DEL BIEN	VALOR EN LIBROS
1.2.3.1.0	TERRENOS	171,024,674.20
1.2.3.2.0	VIVIENDAS	0.00
1.2.3.3.0	EDIFICIOS NO RESIDENCIALES	163,750,554.54
1.2.3.4.1	INFRAESTRUCTURA DE CARRETERAS	0.00
1.2.3.4.2	INFRAESTRUCTURA FERROVIARIA Y MULTIMODAL	0.00
1.2.3.4.3	INFRAESTRUCTURA PORTUARIA	0.00
1.2.3.4.4	INFRAESTRUCTURA AEROPORTUARIA	0.00
1.2.3.4.5	INFRAESTRUCTURA DE TELECOMUNICACIONES	0.00
1.2.3.4.6	INFRAESTRUCTURA DE AGUA POTABLE, SANAMIENTO, HIDROAGRÍCOLA Y CONTROL DE INUNDACIONES	0.00
1.2.3.4.7	INFRAESTRUCTURA ELÉCTRICA	0.00
1.2.3.4.8	INFRAESTRUCTURA DE PRODUCCIÓN DE HIDROCARBUROS	0.00
1.2.3.4.9	INFRAESTRUCTURA DE REFINACIÓN, GAS Y PETROQUÍMICA	0.00
1.2.3.5.1	EDIFICACIÓN HABITACIONAL EN PROCESO	957,617.93
1.2.3.5.2	EDIFICACIÓN NO HABITACIONAL EN PROCESO	8,048,331.08
1.2.3.5.3	CONSTRUCCIÓN DE OBRAS PARA EL ABASTECIMIENTO DE AGUA, PETROLEO, GAS, ELECTRICIDAD Y TELECOMUNICACIÓN	0.00
1.2.3.5.4	DIVISIÓN DE TERRENOS Y CONSTRUCCIÓN DE OBRAS DE URBANIZACIÓN EN PROCESO	0.00
1.2.3.5.5	CONSTRUCCIÓN DE VÍAS DE COMUNICACIÓN EN PROCESO	0.00
1.2.3.5.6	OTRAS CONSTRUCCIONES DE INGENIERÍA CIVIL U OBRA PESADA EN PROCESO	0.00
1.2.3.5.7	INSTALACIONES Y EQUIPAMIENTO EN CONSTRUCCIONES EN PROCESO	1,987,265.41
1.2.3.5.9	TRABAJOS DE ACABADOS EN EDIFICACIONES Y OTROS TRABAJOS ESPECIALIZADOS EN PROCESO	0.00
1.2.3.6.1	EDIFICACION HABITACIONAL EN PROCESO	13,623,204.29
1.2.3.6.2	EDIFICACION NO HABITACIONAL EN PROCESO	3,149,329.68
1.2.3.6.3	CONSTRUCCIÓN DE OBRAS PARA EL ABASTECIMIENTO DE AGUA, PETROLEO, GAS, ELECTRICIDAD Y TELECOMUNICACIÓN	0.00
1.2.3.6.4	DIVISIÓN DE TERRENOS Y CONSTRUCCIÓN DE OBRAS DE URBANIZACIÓN	0.00
1.2.3.6.5	CONSTRUCCIÓN DE VIAS DE COMUNICACIÓN EN PROCESO	0.00
1.2.3.6.6	OTRAS CONSTRUCCIONES DE INGENIERÍA CIVIL U OBRA PESADA EN PROCESO	0.00
1.2.3.6.7	INSTALACIONES Y EQUIPAMIENTO EN CONSTRUCCIONES EN PROCESO	0.00
1.2.3.6.9	TRABAJOS DE ACABADOS EN EDIFICACIONES Y OTROS TRABAJOS ESPECIALIZADOS EN PROCESO	0.00
1.2.3.9.0	OTROS BIENES INMUEBLES	0.00
SUMA TOTAL		362,540,977.13

1.2.4 Bienes muebles

En el rubro de bienes muebles presenta un saldo final por la cantidad de \$205,699,386.97 (Doscientos cinco millones seiscientos noventa y nueve mil trescientos ochenta y seis pesos 97/100 M. N.) mismos que se encuentra en buen estado; como se muestra el listado en la siguiente tabla:

CODIGO	DESCRIPCIÓN DEL BIEN	VALOR EN LIBROS
1.2.4.1.1	MUEBLES DE OFICINA Y ESTANTERÍA	5,845,127.82
1.2.4.1.2	MUEBLES, EXCEPTO DE OFICINA Y ESTANTERÍA	5,875,320.05
1.2.4.1.3	EQUIPO DE CÓMPUTO Y DE TECNOLOGÍAS DE LA INFORMACIÓN	21,595,083.42
1.2.4.1.9	OTROS MOBILIARIOS Y EQUIPOS DE ADMINISTRACIÓN	1,289,519.33
1.2.4.2.1	EQUIPOS Y APARATOS AUDIOVISUALES	2,793,267.18
1.2.4.2.2	APARATOS DEPORTIVOS	21,666,577.28
1.2.4.2.3	CÁMARAS FOTOGRÁFICAS Y DE VIDEO	1,720,134.02
1.2.4.2.9	OTRO MOBILIARIO Y EQUIPO EDUCACIONAL Y RECREATIVO	6,960,673.16
1.2.4.3.1	EQUIPO MÉDICO Y DE LABORATORIO	41,756,648.41
1.2.4.3.2	INSTRUMENTAL MÉDICO Y DE LABORATORIO	5,655,466.53
1.2.4.4.1	VEHÍCULOS Y EQUIPO TERRESTRE	72,930,590.50
1.2.4.4.9	OTROS EQUIPOS DE TRANSPORTE	1,386,622.00
1.2.4.5.0	EQUIPO DE DEFENSA Y SEGURIDAD	39,562.00
1.2.4.6.2	MAQUINARIA Y EQUIPO INDUSTRIAL	2,088,332.50
1.2.4.6.4	SISTEMAS DE AIRE ACONDICIONADO, CALEFACCIÓN Y DE REFRIGERACIÓN INDUSTRIAL Y COMERCIAL	982,022.31
1.2.4.6.5	EQUIPO DE COMUNICACIÓN Y TELECOMUNICACIÓN	285,166.01
1.2.4.6.6	EQUIPOS DE GENERACIÓN ELÉCTRICA, APARATOS Y ACCESORIOS ELÉCTRICOS	46,414.78
1.2.4.6.7	HERRAMIENTAS Y MÁQUINAS-HERRAMIENTA	1,185,333.43
1.2.4.6.9	OTROS EQUIPOS	11,368,544.00
1.2.4.7.1	BIENES ARTÍSTICOS, CULTURALES Y CIENTÍFICOS	228,982.24
SUMA TOTAL=		205,699,386.97

De manera general, en las siguientes cuentas contables: 1.2.4.1.2 Muebles, Excepto de Oficina y Estantería, 1.2.4.1.3 Equipo de cómputo y de Tecnologías de la Información, 1.2.4.1.9 Otros Mobiliarios y Equipos de Administración, 1.2.4.2.1 Equipos y Aparatos Audiovisuales, 1.2.4.6.9 Otros Equipos; hubo movimiento en el periodo actual mismos que fueron registrados contablemente en las pólizas de diario D-06258, D-0330, D-0276 D-04470, D-06259, D-06262, D06258, etc. por las altas, bajas y reclasificaciones de los activos.

Activos intangibles 1.2.5 Activos Intangibles

9.- En el rubro de Activos Intangibles presenta un saldo final por la cantidad de \$2,434,171.27 (Dos millones cuatrocientos treinta y cuatro mil ciento setenta y un pesos 27/100 M. N.) como se muestra el listado en la siguiente tabla:

CODIGO	DESCRIPCIÓN DEL BIEN	VALOR EN LIBROS
1.2.5.1.0	SOFTWARE	198,087.40
1.2.5.9.0	OTROS ACTIVOS INTANGIBLES	2,236,083.87
TOTAL		2,434,171.27

De las cuentas de activos intangibles, al 30 de septiembre del presente ejercicio no ha sufrido aumentos o disminuciones al saldo.

1.2.6 Depreciación Deterioro y Amortización Acumulada de Bienes

Para las depreciaciones, amortizaciones y deterioros de los bienes con los que cuenta el ente público nos apegamos a las Reglas de Especificas del Registro y Valoración del Patrimonio en el inciso a) Parámetros de Estimación de Vida Útil emitidos por el Consejo Nacional de Armonización Contable (CONAC). En el rubro de Depreciación se presenta un saldo final por la cantidad de \$162,673,110.31 (Ciento sesenta y dos millones seiscientos setenta y tres mil ciento diez pesos 31/100 M. N.) como se muestra el listado en la siguiente tabla:

CODIGO	DESCRIPCIÓN DEL BIEN	VALOR EN LIBROS
1.2.6.1.2	DEPRECIACION ACUMULADA DE EDIFICIOS NO RERESIDENCIALES	11,330,133.27
1.2.6.3.1	DEPRECIACIÓN ACUMULADA DE MOBILIARIO Y EQUIPO DE ADMINISTRACIÓN	88,772,815.88
1.2.6.3.4	DEPRECIACIÓN ACUMULADA DE EQUIPO DE TRANSPORTE	62,205,491.16
1.2.6.3.6	DEPRECIACIÓN ACUMULADA DE MAQUINARIA, OTRO EQUIPO Y HERRAMIENTAS	364,670.00
SUMA TOTAL		162,673,110.31

Estimaciones y deterioros

10.- El saldo del rubro de Estimaciones, y Deterioros, no se cuenta con registros contables para los conceptos descritos en este párrafo debido a que este ente público no cuenta con activos biológicos.

Otros activos

11.- El saldo de este rubro, asciende a la cantidad de \$ 746,685.46 (Setecientos cuarenta y seis mil seiscientos ochenta y cinco pesos 46/100 m.n.) mismo que se puede visualizar con la cuenta contable 1.2.9.3.7 Maquinaria, otro equipo y herramientas en comodato, originado en el ejercicio 2014, pendiente de dar seguimiento para la recuperación o amortización total del saldo.

AÑO DE ORIGEN	CODIGO	DESCRIPCIÓN DEL BIEN	IMPORTES	AMORTIZACIÓN ENERO 2016	VALOR EN LIBROS
2014	12937.001.0001	MOBILIARIO Y EQUIPO EN ADMINISTRACIÓN	794,517.46	60,420.00	734,097.46
2014	12934.001.0002	MOBILIARIO Y EQUIPO EDUCACIONAL Y RECREATIVO	21,761.01	9,173.01	12,588.00
SUMA TOTAL					746,685.46

Pasivo

El saldo de este rubro, asciende la cantidad de \$ 129,696,678.90 (Ciento veintinueve millones seiscientos noventa y seis mil seiscientos setenta y ocho pesos 90/100 m.n.) y muestra básicamente a los Pasivos Circulantes, que corresponden a los compromisos adquiridos al 30 de septiembre del 2025 con proveedores por adquisición de bienes y contratación de servicios, retenciones de impuestos por pagar a corto plazo, Impuesto Sobre Sueldos y Salarios, Retenciones del Sistema de Seguridad Social y Crédito INFONAVIT, entre otros.

Cuentas y Documentos por pagar

1.- Las cuentas del Pasivo que se refleja en la balanza de comprobación, se generan en el momento contable del Devengado, del Pagado y otras de captura manual, misma que a la fecha se mantienen con saldos históricos y serán amortizados o depurado en los meses subsecuentes.

2.1.1 Cuentas por pagar a corto plazo

Al 30 de septiembre del presente ejercicio en la cuenta 2.1.1.1.5 OTRAS PRESTACIONES SOCIALES Y ECONÓMICAS POR PAGAR A CP presenta un saldo final por la cantidad de \$176,793.00 (Ciento setenta y seis mil setecientos noventa y tres pesos 00/100 M. N.) el cual se desglosan de la siguiente manera:

CUENTA	DESCRIPCIÓN	VENCIMIENTO EN	
		MENOR A 365 DIAS	MAYOR A 365 DIAS
2.1.1.1.5.009.0001	Sria. De Admon. Paquete de materiales	76,231.00	0.00
2.1.1.1.5.010.0001	Sria. De Admon. Crédito línea blanca	55,512.00	0.00
2.1.1.1.5.011.0001	Sria. De Admon. Préstamos directos	43,250.00	0.00
2.1.1.1.5.013.0001	Sria. De Admon. Vales de despensa	1,800.00	0.00
Suma por vencimiento en días		176,793.00	0.00
SUMA TOTAL=		\$176,793.00	

Este concepto se presenta en el apartado de las deducciones de las cuentas por liquidar certificadas de servicios personales con número de folio o clc´s 2170 y 2363 registrado de manera automática en la póliza de egresos E-032 y E 0283 en el momento contable del pagado, en la cuenta los cuales serán amortizados en el siguiente mes del presente ejercicio fiscal 2025.

En la cuenta 2.1.1.5.013.0001 Sria. De Admón. Vales de despensa, fue registrado en la póliza de egresos E-0137 y vinculada a la clc 17 del mes de enero por concepto de Nomina base 2da. Quincena de enero 2025 los cuales serán amortizados en los meses subsecuentes del presente ejercicio fiscal 2025.

En relación a la cuenta de pasivo 2.1.1.5.1 TRANSFERENCIAS INTERNAS Y ASIGNACIONES AL SECTOR PÚBLICO presenta un saldo final por la cantidad de \$20,219,245.93 (Veinte millones doscientos diecinueve mil doscientos cuarenta y cinco pesos 93/100 M. N.) de los cuales en la siguiente tabla se muestra a sexto nivel de desagregación por su vencimiento en días:

CUENTA	DESCRIPCION	VENCIMIENTO EN DÍAS	
		MENOR A 365 DÍAS	MAYOR A 365 DÍAS
2.1.1.5.1	TRANSFERENCIAS INTERNAS Y ASIGNACIONES AL SECTOR PUBLICO		
2.1.1.5.1.411	ASIGNACIONES PRESUPUESTARIAS AL PODER EJECUTIVO	1,396,909.03	10,237,685.97
2.1.1.5.1.441	AYUDAS SOCIALES	45,000.00	5,621,411.54
2.1.1.5.1.442	BECAS Y OTRAS AYUDAS PARA PROGRAMAS DE CAPACITACION	0.00	2,918,239.39
Suma por vencimiento en días		1,441,909.03	18,777,336.90
TOTAL		\$ 20,219,245.93	

Con respecto a los saldos históricos que se mantienen en la contabilidad se le dará más seguimiento para su amortización o depuración, en el cuadro solo se muestran las cuentas contables a sexto nivel de registro por el volumen de cuentas que existen por lo que llevará tiempo para integrar cada importe.

A continuación, se hace mención de la cuenta 2.1.1.7.1 RETENCIONES DE IMPUESTOS POR PAGAR A CP, al 30 de septiembre presenta un saldo final por la cantidad de \$1,853,318.47 (Un millón ochocientos cincuenta y tres mil trescientos dieciocho pesos 47/100 M. N.) el cual se desglosa a sexto nivel de los saldos por días de vencimiento, que en el siguiente cuadro se detallan:

CUENTA	DESCRIPCION	VENCIMIENTO EN DIAS	
		MENOR A 365 DIAS	MAYOR A 365 DIAS
2.1.1.7.1	RETENCIONES DE IMPUESTOS POR PAGAR A C.P.		
2.1.1.7.1.002	IMPUESTOS SOBRE SUELDOS Y SALARIOS	0.00	1,746,802.62
2.1.1.7.1.004	I.S.R. RETENCION DEL 10% DE ARRENDAMIENTO, I.S.R. RETENCION DEL 10% POR SERVICIOS	2,702.16	9,007.20
2.1.1.7.1.005	I.S.R. RETENCION DEL 10% POR SERVICIOS PROFESIONALES	682.14	1,890.01
2.1.1.7.1.006	RETENCIÓN IVA	23,058.54	69,175.80
Suma por vencimiento en días		26,442.84	1,826,875.63
TOTAL		\$ 1,853,318.47	

La mayoría de estos importes son generados en las pólizas de egresos en el momento contable del pagado y vinculados con las clc's de Servicios Personales del Periodo. Con respecto a los demás saldos históricos y estáticos se dará seguimiento en los siguientes meses subsecuentes para la depuración, recuperación o amortización.

En la cuenta 2.1.1.7.2 RETENCIONES DEL SISTEMA DE SEGURIDAD SOCIAL POR PAGAR A CP al 30 de septiembre presenta un saldo final por la cantidad de \$1,036,847.69 (Un millón treinta y seis mil ochocientos cuarenta y siete pesos 69/100 M. N.) que a continuación, se desglosan a sexto nivel de registro los saldos por vencimiento en días:

CUENTA	DESCRIPCION	VENCIMIENTO EN DIAS	
		MENOR A 365 DIAS	MAYOR A 365 DÍAS
2.1.1.7.2	RETENCIONES DEL SISTEMA DE SEGURIDAD SOCILA POR PAGAR A C.P.		
2.1.1.7.2.001	IMSS	21,927.11	539,213.84
2.1.1.7.2.003	SEGURO DE VIDA PERSONAL ADMTVO. BASE CONF	1,849.50	0.00
2.1.1.7.2.009	SEGURO DE VIDA MMS	6,302.00	0.00
2.1.1.7.2.011	IMSS CESANTÍA Y VEJEZ	0.00	436,823.26
2.1.1.7.2.016	SEGURIDAD INBURSA	0.00	22,445.98
2.1.1.7.2.020	NUÑEZ BANUET SERV. FUNERARIOS	0.00	7,836.00
2.1.1.7.2.022	NACIONAL DE SERVICIOS FUNERARIOS A FUTURO S.A.	0.00	450.00
Suma por días de vencimiento		30,078.61	1,006,769.08
TOTAL			\$ 1,036,847.69

En los meses subsecuentes se dará seguimiento para la depuración y amortización de los saldos existentes mayores a los 365 días.

En la cuenta 2.1.1.7.9 OTRAS RETENCIONES Y CONTRIBUCIONES POR PAGAR A CP al mes de septiembre presenta un saldo final por la cantidad de \$3,834,295.20 (Tres millones ochocientos treinta y cuatro mil doscientos noventa y cinco pesos 32/100 M. N.) que a continuación; se desglosa a sexto nivel de registro los saldos por vencimiento en días que en el siguiente cuadro se detallan:

CUENTA	DESCRIPCION	VENCIMIENTO EN DIAS	
		MENOR A 365 DIAS	MAYOR A 365 DIAS
2.1.1.7.9	OTRAS RETENCIONES Y CONTRIBUCIONES POR PAGAR A C.P.		
2.1.1.7.9.005	PENSION ALIMENTICIA	27,233.76	0.00
2.1.1.7.9.006	CREDITO INFONAVIT	0.00	1,710,463.81
2.1.1.7.9.007	FONACOT	1,131.25	58,846.20
2.1.1.7.9.010	ADEUDOS A TERCEROS	245,753.27	77,215.84
2.1.1.7.9.020	RETARDOS E INASISTENCIAS	245,273.52	0.00
2.1.1.7.9.041	OFEM OAXACA, S.A. DE C.V.	23,864.91	0.00
2.1.1.7.9.046	COOPERATIVA ACREIMEX, S.C. DE R.L.	536,442.00	0.00
2.1.1.7.9.085	MULTIPLE ENTIDAD NO REGULADA	15,117.65	0.00
2.1.1.7.9.087	PUBLISEG, S.A. DE C.V.	17,621.85	0.00

2.1.1.7.9.107	NOMINA APOYO S.A.P.I DE C.V. SOFOM, E.N.R.	11,360.21	0.00
2.1.1.7.9.111	COOPERATIVA SINVACCREM S.C. DE A.P. DE R.L. DE C.V.	207,867.00	0.00
2.1.1.7.9.112	DIRECTODO MEXICO S.A.P.I. DE C.V.	4,700.00	0.00
2.1.1.7.9.115	DESCUENTOS POR PRESTAMOS MONTE DE PIEDAD	73,393.00	0.00
2.1.1.7.9.119	TU NOMINA PLUS	0.00	30,769.20
2.1.1.7.9.128	DXN EXPRESS, S.A DE C.V. SOFOMENR	20,852.76	0.00
2.1.1.7.9.133	ATRUM MOTORS DE MEXICO S.A. DE C.V.	4,036.95	0.00
2.1.1.7.9.136	PRE15NA, S.A. DE C.V. SOFOM E.N.R	44,337.62	0.00
2.1.1.7.9.143	CREDITO FACIL	5,525.69	0.00
2.1.1.7.9.144	FORTALEZA	112,867.01	0.00
2.1.1.7.9.147	GENERAL DE SEGUROS, S.A.B.	0.00	118,620.16
2.1.1.7.9.148	CREDIFOM	15,501.39	0.00
2.1.1.7.9.151	IMPILSO NOMINA, S.A. DE C.V.	799.70	0.00
2.1.1.7.9.154	BARACAF, S.A. DE C.V. SOFOM ENR	30,851.48	0.00
2.1.1.7.9.155	FACTOR PARA TI SAPI DE CV SOFOM ENR	788.76	0.00
2.1.1.7.9.157	OPERADORA BROXEL SA DE CV SOFOM ENR	2,239.35	0.00
2.1.1.7.9.161	CREGO, S.A. DE C.V. SOFOM ENR	1,598.15	0.00
2.1.1.7.9.167	ACERCATE A TU NOMINA, S.A.P.I. DE C.V.	28,626.75	0.00
2.1.1.7.9.174	SOLUCIONES EN PRESTAMOS IMADIE SAPI DE CV	25,234.28	0.00
2.1.1.7.9.176	LIBERTAD SERVICIOS FINANCIEROS S.A. DE C.V. S.F.P. ADMINISTRACION FINANCIERA SAM, S.A. DE C.V.	73,600.29	0.00
2.1.1.7.9.178	SOFOM ENR.	1,668.62	0.00
2.1.1.7.9.179	FALGO VENTURIES, SAPI DE C,V,SOFOM E.N.R	46,181.97	0.00
2.1.1.7.9.181	FINCRECE, S.A.P.I. DE C.V. SOFOM E.N.R.	1,892.16	0.00
2.1.1.7.9.184	FINPROSPERA, S.A.P.I. DE C.V. SOFOM E.N.R.	9,876.59	0.00
2.1.1.7.9.186	FAPREI, S.A.P.I. DE C.V. SOFOM. E.N.R.	2,142.05	0.00
Suma por vencimiento en días		1,838,379.99	1,995,915.21
TOTAL			3,834,295.20

Al 30 de septiembre del presente ejercicio fiscal, en la balanza de comprobación se presenta la cuenta 2.1.1.9.1 FONDOS ROTATORIOS POR PAGAR A CP, en el nivel de registro 2.1.1.9.1.001.0001 SEFIN/ ASIGNACION FONDO ROTATORIOS muestra un saldo final por la cantidad de \$1,000,000.00 (Un millón de pesos 00/100 M. N.) que en el siguiente cuadro se detallan a continuación:

CUENTA	CONCEPTO	MES	PÓLIZA	CLC VINCULADA	IMPORTES
2.1.1.9.1.001.0001	Sefin/Fondo Revolvente	Enero	I-08	12	1,000,000.00
SUMA					1,000,000.00

Para el reintegro o la cancelación del respectivo saldo se apegará a lo estipulado en el Artículo 73 penúltimo párrafo del Reglamento de la Ley Estatal de Presupuesto y Responsabilidad Hacendaria.

De la cuenta del pasivo 2.1.1.9.4 CUENTAS POR PAGAR POR PRESTAMOS OTORGADOS al 30 de septiembre del presente ejercicio muestra un saldo final por la cantidad de \$13,005,399.29 (Trece millones cinco mil trescientos noventa y nueve pesos 29/100 M. N.) el origen comprende en el mes de Junio del ejercicio, como se muestra en la siguiente tabla;

MES	CLC	POLIZAS	IMPORTES
JUNIO	960, 961, 962, 963	I-04, I-05, I-06, I-07	\$ 14,841,927.00
JULIO	De la 1293 a la 1304, de la 1334 a la 1336, de la 1557 a la 1568	De la I-013 a la I-024, de la I-096 a la I-098, de la I-146 a la I-157	(1,082,603.98)
AGOSTO	2048, 2050, 2051, 2052, de la 2054 a la 2058, 2060, 2061, 2063, 2065, de la 2067 a la 2072	De la I-036 a la I-054	(753,923.73)
SUMA TOTAL			\$ 13,005,399.29

Del pasivo 2.1.1.9.9 OTRAS CUENTAS POR PAGAR A CP al 30 de septiembre presenta un saldo final por la cantidad de \$88,570,779.32 (Ochenta y ocho millones quinientos setenta mil setecientos setenta y nueve pesos 32/100 M. N.) de los cuales presenta saldos históricos que fueron originados en ejercicios anteriores, en el siguiente cuadro se presentan a sexto nivel de registro por días de vencimiento:

CUENTA	DESCRIPCION	VENCIMIENTO EN DIAS	
		MENOR A 365 DIAS	MAYOR A 365 DIAS
2.1.1.9.9	OTRAS CUENTAS POR PAGAR A C.P.		
2.1.1.9.9.001	OTRAS CUENTAS POR PAGAR A CP	53,145,481.53	35,425,297.79
SUMA TOTAL		88,570,779.32	

El incremento que existe en la cuenta del referido Pasivo corresponde a ingresos propios por cuotas de recuperación de CAMBI, MOBI, TALLER DE SILLAS, CAIC´S, PANADERIA, VELATORIOS, PROGRAMAS ALIMENTARIOS, DONATIVOS, así como los rendimientos bancarios registrados contablemente en las pólizas de ingresos del periodo.

La mayor parte de los saldos corresponden a ejercicios anteriores, en los siguientes meses subsecuentes se dará seguimiento para la depuración, amortización, reclasificación o regularización de los saldos.

Fondos y bienes de terceros en garantía y/o administración

2.- El Sistema para el Desarrollo Integral de la Familia al ser una entidad no lucrativa, no recibe fondos o bienes de terceros en garantía solo donativos.

Pasivos diferidos

3.- El Sistema para el Desarrollo Integral de la Familia al ser una entidad no lucrativa, no presenta este tipo de pasivo.

Provisiones

Este ente público no genera ningún tipo de provisiones que afecten económicamente al presupuesto.

4.- no se presenta provisiones en el informe Financieros.

Otros Pasivos

5.- El Sistema para el Desarrollo Integral de la Familia no ha realizado los movimientos requeridos para el uso de otros pasivos.

III) NOTAS AL ESTADO DE VARIACIÓN EN LA HACIENDA PUBLICA

1.- En este apartado se menciona de manera agrupada las cuentas que integran la hacienda pública o patrimonio propiedad de este ente público; en el presente periodo el saldo acumulado es por la cantidad de \$887,372,931.09 (Ochocientos ochenta y siete millones trescientos setenta y dos mil novecientos treinta y un pesos 09/100 M. N.) como en el siguiente cuadro se detallan:

CUENTA	DESCRIPCIÓN	IMPORTES
3.1.3.0.0	ACTUALIZACIONES DEL PATRIMONIO	13,188,873.71
3.2.1.0.0	RESULTADO DEL EJERCICIO (AHORRO/DESAHORRO)	472,535,587.59
3.2.2.0.0	RESULTADOS DE EJERCICIOS ANTERIORES	136,073,818.47
3.2.3.1.0	REVALUO DE BIENES INMUEBLES	264,679,216.32
3.2.3.2.0	REVALUO DE BIENES MUEBLES	895,435.00
SUMA TOTAL		\$887,372,931.09

2.- Las modificaciones al patrimonio contribuido al 30 de septiembre del presente año corresponden por las altas y reclasificaciones de bienes o activos, así como los cambios en políticas contables por registros erróneos los cuales fueron capturados en pólizas de diario como, por ejemplo: PD-06262 y PD-0671.

IV) NOTAS AL ESTADO DE FLUJO DE EFECTIVO

Efectivo y equivalentes.

1.- El análisis del saldo final de las cifras del periodo actual y periodo anterior equivalentes al efectivo, al final del ejercicio del Estado de Flujo de Efectivo, respecto a la composición del rubro de Efectivo y Equivalentes como sigue:

EFECTIVO Y EQUIVALENTES		
CONCEPTO	SEPTIEMBRE 2025	DICIEMBRE 2024
EFECTIVO	0.00	0.00
BANCOS/TESORERÍA	0.00	0.00
BANCOS/DEPENDENCIAS Y OTROS	328,579,221.89	114,686,974.26
INVERSIONES TEMPORALES (Hasta 3 meses)	0.00	0.00
FONDOS CON AFECTACIÓN ESPECÍFICA	0.00	0.00
DEPÓSITOS DE FONDOS DE TERCEROS EN GARANTÍA Y/O ADMINISTRACIÓN	0.00	0.00
OTROS EFECTIVOS Y EQUIVALENTES	0.00	0.00
TOTAL	328,579,221.89	114,686,974.26

Adquisición de Actividades de Inversión Efectivamente Pagadas.

2.- Detallar las adquisiciones de las Actividades de Inversión efectivamente pagadas, respecto del apartado de aplicación.

ADQUISICIONES DE ACTIVIDADES DE INVERSIÓN EFECTIVAMENTE PAGADOS		
CONCEPTO	SEPTIEMBRE 2025	DICIEMBRE 2024
BIENES INMUEBLES, INFRAESTRUCTURA Y CONSTRUCCIONES EN PROCESO	0.00	10,622,422.05
TERRENOS	0.00	0.00
VIVIENDAS	0.00	0.00
EDIFICACIÓN HABITACIONAL EN PROCESO	0.00	957,617.93
EJECUCIÓN DE PROYECTOS PRODUCTIVOS NO INCLUIDOS EN CONCEPTOS ANTERIORES DE ESTE CAPITULO	0.00	9,664,804.12
INFRAESTRUCTURA DE AGUA POTABLE, SANEAMIENTO, HIDROAGRICOLA Y CONTROL DE INUNDACIONES	0.00	0.00
CONSTRUCCION DE OBRAS PARA EL ABASTECIMIENTO DE AGUA, PETROLEO, GAS, ELECTRICIDAD Y TELECOMUNICACIÓN	0.00	0.00
DIVISIÓN DE TERRENOS Y CONSTRUCCION DE OBRAS DE URBANIZACION EN PROCESO	0.00	0.00
INSTALACIONES Y EQUIPAMIENTO EN CONSTRUCCIONES EN PROCESO	0.00	0.00
OTRAS CONSTRUCCIONES DE INGENIERÍA CIVIL U OBRA PESADA EN PROCESO	0.00	0.00



GOBIERNO DEL ESTADO
DE OAXACA



OAXACA
GOBIERNO DEL ESTADO



DIF
DESARROLLO INTEGRAL DE LA FAMILIA

BIENES MUEBLES	6,341,595.79	57,719,722.27
MUEBLES DE OFICINA Y ESTANTERIA	1,144,640.91	2,593,908.42
MUEBLES, EXCEPTO DE OFICINA Y ESTANTERIA	6,971.88	2,756,137.73
EQUIPO DE COMPUTO Y DE TECNOLOGÍAS DE LA INFORMACION	251,171.07	2,168,445.56
OTROS MOBILIARIOS Y EQUIPO DE ADMINISTRACIÓN	416,458.38	338,444.22
EQUIPOS Y APARATOS AUDIOVISUALES	296,489.19	1,246,345.72
APARATOS DEPORTIVOS	0.00	56,329.60
CÁMARAS FOTOGRÁFICAS Y DE VIDEO	26,296.52	88,897.63
OTRO MOBILIARIO Y EQUIPO EDUCACIONAL Y RECREATIVO	294,388.05	348,630.88
EQUIPO MEDICO Y DE LABORATORIO	1,279,853.43	35,507,958.58
INSTRUMENTAL MEDICO Y DE LABORATORIO	0.00	27,543.45
VEHÍCULOS Y EQUIPO TERRESTRE	0.00	8,482,400.00
EQUIPOS DE DEFENSA Y SEGURIDAD	0.00	1,339.49
MAQUINARIA Y EQUIPO DE CONSTRUCCIÓN	0.00	11,408.28
SISTEMAS DE AIRE ACONDICIONADO, CALEFACCIÓN Y DE REFRIGERACIÓN INDUSTRIAL Y COMERCIAL	0.00	121,868.67
EQUIPOS DE GENERACIÓN ELÉCTRICA, APARATOS Y ACCESORIOS ELÉCTRICOS	0.00	461,933.46
HERRAMIENTAS Y MAQUINAS-HERRAMIENTAS	0.00	19,445.15
OTROS EQUIPOS	2,625,326.36	3,488,685.43
OTROS EGRESOS PRESUPUESTARIOS NO CONTABLES	0.00	0.00
OTAS INVERSIONES	0.00	0.00
SOFTWARE	0.00	0.00
DERECHOS	0.00	0.00
CONCESIONES	0.00	0.00
ANTICIPO A CONTRATISTAS	0.00	0.00
ANTICIPO A PROVEEDORES POR ADQUISICIÓN DE BIENES Y PRESTACIÓN DE SERVICIOS A CORTO PLAZO	0.00	0.00
ANTICIPO A CONTRATISTAS POR OBRA PÚBLICA EN BIENES PROPIOS	0.00	0.00
TOTAL	6,341,595.79	68,342,144.32

Al 30 de septiembre del 2025 si hubo adquisiciones de Activos por; \$6,341,595.79 (Seis millones trescientos cuarenta y un mil quinientos noventa y cinco pesos 79/100 M. N.) con recurso federal con clave de financiamiento BEAFA0124 y estatal con clave de financiamiento AEAAA0425.

3.- Conciliación de los Flujos de Efectivo Netos de las Actividades de Operación y los saldos de Resultados del Ejercicio (Ahorro/Desahorro) en el periodo al mes de septiembre del 2025.

CONCEPTO	SEPTIEMBRE 2025	DICIEMBRE 2024
Resultado del Ejercicio Ahorro/Desahorro	472,535,587.59	39,709,059
Movimientos de partida (o rubros) que no afectan al efectivo	1,202,714,107	1,562,948,638
Transferencias, Asignaciones Subsidios y Subvenciones, y Pensiones y Jubilaciones	1,136,106,674	1,509,650,694
Otros Orígenes de Operación.	66,607,433	53,297,944
Movimientos de partidas (o rubros) que no afectan el efectivo	1,001,719,514	1,516,918,247
Transferencias Internas y Asignación al Sector Público	570,157,470	1,372,630,500
Ayudas Sociales	82,038,348	77,013,459
Pensiones y Jubilaciones	0	10,815
Aportaciones	0	9,664,804
Otras Aplicaciones.	349,523,696	57,598,668
Flujo de Efectivo Neto de las Actividades de Operación	200,994,593	46,030,391

V) CONCILIACIÓN ENTRE LOS INGRESOS PRESUPUESTARIOS Y CONTABLES, ASI COMO ENTRE LOS EGRESOS PRESUPUESTARIOS Y LOS GASTOS CONTABLES

SISTEMA PARA EL DESARROLLO INTEGRAL DE LA FAMILIA DEL ESTADO DE OAXACA CONCILIACIÓN ENTRE LOS INGRESOS PRESUPUESTARIOS Y CONTABLES Al 30 de septiembre del 2025 (Cifras en pesos)	
Concepto	SEPTIEMBRE 2025
1. Total de Ingresos Presupuestarios	658,992,579.91
2. Más Ingresos Contables No Presupuestarios	488,489,361.44
Ingresos Financieros	0.00
Incremento por Variación de Inventarios	6,341,595.79
Disminución del Exceso de Estimaciones por Pérdida o Deterioro u Obsolescencia	0.00
Disminución del Exceso de Provisiones	0.00
Otros Ingresos y Beneficios Varios	481,692,599.71
Otros Ingresos Contables No Presupuestarios	455,165.94
3. Menos Ingresos Presupuestarios No Contables	11,375,267.79
Aprovechamientos Patrimoniales	0.00
Ingresos Derivados de Financiamientos	0.00
Otros Ingresos Presupuestarios No Contables	11,375,267.79
4. Total de Ingresos Contables (4=1+2-3)	1,136,106,673.56

VI) CONCILIACIÓN ENTRE LOS EGRESOS PRESUPUESTARIOS Y CONTABLES

SISTEMA PARA EL DESARROLLO INTEGRAL DE LA FAMILIA DEL ESTADO DE OAXACA CONCILIACIÓN ENTRE LOS EGRESOS PRESUPUESTARIOS Y LOS GASTOS CONTABLES Al 30 de septiembre del 2025 (Cifras en pesos)	
Concepto	SEPTIEMBRE 2025
1. Total de Egresos Presupuestarios	658,992,579.91
2. Menos Egresos Presupuestarios No Contables	6,796,761.73
Materias Primas y Materiales de Producción y Comercialización	0.00
Materiales y Suministros	0.00
Mobiliario y Equipo de Administración	1,819,242.24
Mobiliario y Equipo Educacional y Recreativo	617,173.76
Equipo e Instrumental Médico y de Laboratorio	1,279,853.43
Vehículos y Equipo de Transporte	0.00
Equipo de Defensa y Seguridad	0.00
Maquinaria, Otros Equipos y Herramientas	2,625,326.36
Activos Biológicos	0.00
Bienes Inmuebles	0.00
Activos Intangibles	0.00
Obra Pública en Bienes de Dominio Público	0.00
Obra Pública en Bienes Propios	0.00
Acciones y Participaciones de Capital	0.00
Compra de Títulos y Valores	0.00
Concesión de Préstamos	0.00
Inversiones en Fideicomisos, Mandatos y Otros Análogos	0.00
Provisiones para Contingencias y Otras Erogaciones Especiales	0.00
Amortización de la Deuda Pública	0.00
Adeudos de Ejercicios Fiscales Anteriores (ADEFAS)	455,165.94
Otros Egresos Presupuestarios No Contables	0.00
3. Más Gastos Contables No Presupuestarios	11,375,267.79
Estimaciones, Depreciaciones, Deterioros, Obsolescencia y Amortizaciones	11,375,267.79
Provisiones	0.00
Disminución de Inventarios	0.00
Otros Gastos	0.00
Inversión Pública no Capitalizable	0.00
Materiales y Suministros (consumos)	0.00
Otros Gastos Contables No Presupuestarios	0.00
4. Total de Gastos Contables (1-2+3)	663,571,085.97

c) NOTAS DE MEMORIA (CUENTAS DE ORDEN)

Las cuentas de orden se utilizan para registrar movimientos de valores que no afecten o modifiquen el balance del ente contable, sin embargo, su incorporación en libros es necesaria con fines de recordatorio contable, de control y en general sobre los aspectos administrativos, o bien, para consignar sus derechos o responsabilidades contingentes que puedan o no presentarse en el futuro.

Las cuentas que se manejan para efectos de estas Notas son las siguientes:

Cuentas de Orden Contables

Valores

No existen valores en custodia de instrumentos prestados a formadores de mercado e instrumentos de crédito recibidos en garantía de los formadores de mercado u otros.

Emisión de Obligaciones

No existen y no se informan ningún tipo de emisión de instrumento: monto, tasa y vencimiento.

Avales y Garantías

No se presenta ninguna información al respecto ya que no existen personas físicas y morales como avales y garantías de ningún tipo.

Juicios

No se presenta ninguna información al respecto ya que no existen ningún tipo de juicios con personas físicas y morales. Solamente existe una provisión o apartado en una cuenta de orden contable de juicios o demandas judiciales.

Inversión Mediante Proyectos para Prestación de Servicios (PPS) y Similares

No existen ningún tipo de contrato de Inversión Mediante Proyectos para Prestación de Servicios (PPS) y Similares como se puede visualizar en los Estados Financieros del periodo.

Bienes Concesionados o en comodato

No existen bienes en concesiones o en comodato porque este ente público no exhibe los contratos y tampoco presenta información contable dentro de los Estados Financieros del periodo.

Las cuentas de orden contables señaladas, se indican de manera enunciativa, por lo tanto, no se informa ninguna cuenta de orden contable.

Cuentas de Orden Presupuestario

En las cuentas de orden presupuestarias, se informará el avance que se registra, previo al cierre presupuestario y contable del periodo que se reporta.

Cuentas de ingresos


Cuentas de Orden Presupuestarias de Ingresos		
CONCEPTO	AL 30 DE SEPTIEMBRE 2025	DE DEL
LEY DE INGRESOS ESTIMADA		0.00
LEY DE INGRESOS POR EJECUTAR		0.00
MODIFICACIONES A LA LEY DE INGRESOS ESTIMADA		0.00
LEY DE INGRESOS DEVENGADA		0.00
LEY DE INGRESOS RECAUDADA		0.00

Los conceptos mencionados en el presente cuadro como son: la Ley de Ingresos Estimada, Por Ejecutar, Modificaciones a la Ley de Ingresos Estimada, Devengada y Recaudada no es aplicable para este ente público que dentro del Programa Operativo Anual no presentó un Presupuesto de Ingresos en alineación y de conformidad a la Ley de Ingresos del Estado de Oaxaca para el Ejercicio Fiscal 2025.

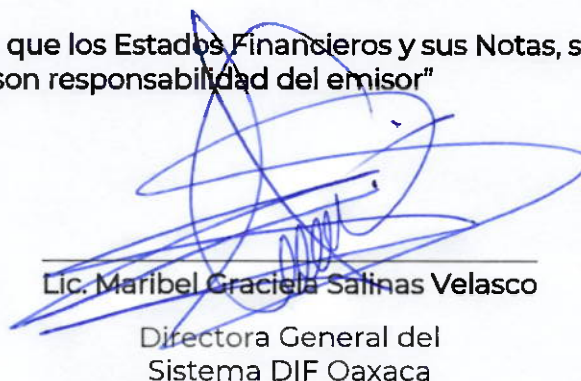
Cuentas de egresos

CUENTA	CONCEPTO	SALDOS AL 30 DE SEPTIEMBRE DEL 2025
8.2.1.0.0	PRESUPUESTO DE EGRESOS APROBADO	509,034,218.54
8.2.2.0.0	PRESUPUESTO DE EGRESOS POR EJERCER	206,578,763.20
8.2.3.0.0	PRESUPUESTO DE EGRESOS MODIFICADO	1,064,161,803.43
8.2.4.0.0	PRESUPUESTO DE EGRESOS COMPROMETIDO	1,366,617,258.77
8.2.5.0.0	PRESUPUESTO DE EGRESOS DEVENGADO	658,992,579.91
8.2.6.0.0	PRESUPUESTO DE EGRESOS EJERCIDO	658,992,579.91
8.2.7.0.0	PRESUPUESTO DE EGRESOS PAGADO	657,853,197.96


"Bajo protesta de decir verdad declaramos que los Estados Financieros y sus Notas, son razonablemente correctos y son responsabilidad del emisor"



Lic. Sheila Bolaños Flores
Directora de Administración y
Finanzas del Sistema DIF Oaxaca



Lic. Maribel Graciela Salinas Velasco
Directora General del
Sistema DIF Oaxaca



C. P. Rolando Pascacio Cruz
Jefe de la Unidad de
Recursos Financieros del Sistema DIF Oaxaca



SISTEMA PARA EL DESARROLLO INTEGRAL DE LA FAMILIA DEL ESTADO DE OAXACA
ESTADO ANALITICO DE INGRESOS PRESUPUESTARIOS
Del 1 de enero al 30 de septiembre de 2025

Rubro de Ingresos	INGRESO					Diferencia
	Estimado	Ampliaciones y Reducciones	Modificado	Devengado	Recaudado	
	1	-2	(3=1+2)	-4	-5	
Impuestos		0	0	0	0	0
Cuotas y Aportaciones de Seguridad Social		0	0	0	0	0
Contribuciones de Mejoras		0	0	0	0	0
Derechos		0	0	0	0	0
Productos		0	0	0	0	0
Aprovechamientos		0	0	0	0	0
Ingresos por Ventas de Bienes Prestadores de Servicios y Otros Ingresos		0	0	0	0	0
Participaciones, Aportaciones, Convenios, Incentivos Derivados de la Colaboración Fiscal y Fondo Distintos de Aportaciones	509,034,219	1,064,161,803	1,573,196,022	658,992,580	658,992,580	149,958,361
Transferencias, Asignaciones, Subsidios y Subvenciones; y Pensiones y Jubilaciones		0	0	0	0	0
Ingresos Derivados de Financiamientos		0	0	0	0	0
TOTAL	509,034,219	1,064,161,803	1,573,196,022	658,992,580	658,992,580	149,958,361
Ingresos excedentes						

Rubro de Ingresos	INGRESO					Diferencia
	Estimado	Ampliaciones y Reducciones	Modificado	Devengado	Recaudado	
	1	-2	(3=1+2)	-4	-5	
Ingresos del Poder Ejecutivo Federal o Estatal y de los Municipios		0	0	0	0	0
Impuestos		0	0	0	0	0
Cuotas y Aportaciones de Seguridad Social		0	0	0	0	0
Contribuciones de Mejoras		0	0	0	0	0
Derechos		0	0	0	0	0
Productos		0	0	0	0	0
Aprovechamientos		0	0	0	0	0
Participaciones, Aportaciones, Convenios, Incentivos Derivados de la Colaboración Fiscal y Fondo Distintos de Aportaciones		0	0	0	0	0
Transferencias, Asignaciones, Subsidios y Subvenciones; y Pensiones y Jubilaciones						
Ingresos de los Entes Públicos de los Poderes Legislativo y Judicial, de los Organos Autónomos y del Sector Paraestatal o ParaMunicipal, así como de las Empresas Productivas del Estado	509,034,218.54	1,064,161,803.43	1,573,196,021.97	658,992,579.91	658,992,579.91	149,958,361.37
Cuotas y Aportaciones de Seguridad Social Productivos		0	0	0	0	0
Ingresos por Ventas de Bienes, Prestación de Servicios y Otros Ingresos		0	0	0	0	0
Transferencias, Asignaciones, Subsidios y Subvenciones; y Pensiones y Jubilaciones	509,034,218.54	1,064,161,803	1,573,196,022	658,992,580	658,992,580	149,958,361.37
Ingresos Derivados de Financiamientos		-	-	-	-	-
Ingresos Derivados de Financiamientos		0	0	0	0	0
TOTAL	509,034,219	1,064,161,803	1,573,196,022	658,992,580	658,992,580	149,958,361
Ingresos excedentes						

ESTADO ANALITICO DEL EJERCICIO DEL PRESUPUESTO DE EGRESOS
CLASIFICACION POR OBJETO DEL GASTO (CAPITULO-CONCEPTO)

Cve	Concepto	Aprobado 1	Ampliaciones / Reducciones 2= (3-1)	Modificado 3 = (1+2)	Devengado 4	Pagado 5	Subejercicio 6 = (3-4)
541	SISTEMA PARA EL DESARROLLO INTEGRAL DE LA FAMILIA DEL ESTADO DE OAXACA						
4	TRANSFERENCIAS, ASIGNACIONES, SUBSIDIOS Y OTRAS AYUDAS	509,034,218.54	1,007,258,650.88	1,516,292,869.42	652,195,818.18	619,278,750.81	864,097,051.24
1	TRANSFERENCIAS INTERNAS Y ASIGNACIONES AL SECTOR PÚBLICO	450,034,218.54	969,492,219.50	1,419,526,438.04	570,157,470.23	543,113,290.97	849,368,967.81
4	AYUDAS SOCIALES	59,000,000.00	37,766,431.38	96,766,431.38	82,038,347.95	76,165,459.84	14,728,083.43
5	BIENES MUEBLES, INMUEBLES E INTANGIBLES	0.00	35,147,982.58	35,147,982.58	6,341,595.79	6,341,595.79	28,806,386.79
1	MOBILIARIO Y EQUIPO DE ADMINISTRACIÓN	0.00	3,629,332.61	3,629,332.61	1,819,242.24	1,819,242.24	1,810,090.37
2	MOBILIARIO Y EQUIPO EDUCACIONAL Y RECREATIVO	0.00	1,766,981.98	1,766,981.98	617,173.76	617,173.76	1,149,808.22
3	EQUIPO E INSTRUMENTAL MÉDICO Y DE LABORATORIO	0.00	26,452,554.19	26,452,554.19	1,279,853.43	1,279,853.43	25,172,700.76
6	MAQUINARIA, OTROS EQUIPOS Y HERRAMIENTAS	0.00	3,299,113.80	3,299,113.80	2,625,326.36	2,625,326.36	673,787.44
6	INVERSIÓN PÚBLICA	0.00	21,300,000.00	21,300,000.00	0.00	0.00	21,300,000.00
1	OBRA PÚBLICA EN BIENES DE DOMINIO PÚBLICO	0.00	5,300,000.00	5,300,000.00	0.00	0.00	5,300,000.00
3	PROYECTOS PRODUCTIVOS Y ACCIONES DE FOMENTO	0.00	16,000,000.00	16,000,000.00	0.00	0.00	16,000,000.00
9	DEUDA PÚBLICA	0.00	455,169.97	455,169.97	455,165.94	455,165.94	4.03
9	ADEUDOS DE EJERCICIOS FISCALES ANTERIORES (ADEFAS)	0.00	455,169.97	455,169.97	455,165.94	455,165.94	4.03
	TOTAL DEPENDENCIA / ENTIDAD	509,034,218.54	1,064,161,803.43	1,573,196,021.97	658,992,579.91	626,075,512.54	914,203,442.06



ESTADO ANALITICO DEL EJERCICIO DEL PRESUPUESTO DE EGRESOS
CLASIFICACION ECONOMICA (POR TIPO DE GASTO)

Cve	C o n c e p t o	Aprobado 1	Ampliaciones / Reducciones 2= (3-1)	Modificado 3 = (1+2)	Devengado 4	Pagado 5	Subejercicio 6 = (3-4)
541	SISTEMA PARA EL DESARROLLO INTEGRAL DE LA FAMILIA DEL ESTADO DE OAXACA						
1	GASTO CORRIENTE	509,034,218.54	1,007,258,650.88	1,516,292,869.42	652,195,818.18	619,278,750.81	864,097,051.24
2	GASTO DE CAPITAL	0.00	56,447,982.58	56,447,982.58	6,341,595.79	6,341,595.79	50,106,386.79
3	AMORTIZACIÓN DE LA DEUDA Y DISMINUCIÓN DE PASIVOS	0.00	455,169.97	455,169.97	455,165.94	455,165.94	4.03
	TOTAL DEPENDENCIA / ENTIDAD:	509,034,218.54	1,064,161,803.43	1,573,196,021.97	658,992,579.91	626,075,512.54	914,203,442.06



ESTADO ANALITICO DEL EJERCICIO DEL PRESUPUESTO DE EGRESOS
CLASIFICACION ADMINISTRATIVA

Cve	C o n c e p t o	Aprobado 1	Ampliaciones / Reducciones 2= (3-1)	Modificado 3 = (1+2)	Devengado 4	Pagado Transferido 5	Subejercicio 6 = (3-4)
5	ORGANISMOS PÚBLICOS DESCENTRALIZADOS	509,034,218.54	1,064,161,803.43	1,573,196,021.97	658,992,579.91	626,075,512.54	914,203,442.06
41	SISTEMA PARA EL DESARROLLO INTEGRAL DE LA FAMILIA DEL ESTADO DE OAXACA	509,034,218.54	1,064,161,803.43	1,573,196,021.97	658,992,579.91	626,075,512.54	914,203,442.06
TOTAL DEL GASTO:		509,034,218.54	1,064,161,803.43	1,573,196,021.97	658,992,579.91	626,075,512.54	914,203,442.06



ESTADO ANALITICO DEL EJERCICIO DEL PRESUPUESTO DE EGRESOS
CLASIFICACION FUNCIONAL (FINALIDAD Y FUNCION)

Cve	C o n c e p t o	Aprobado 1	Ampliaciones / Reducciones 2= (3-1)	Modificado 3 = (1+2)	Devengado 4	Pagado 5	Subejercicio 6 = (3-4)
541	SISTEMA PARA EL DESARROLLO INTEGRAL DE LA FAMILIA DEL ESTADO DE OAXACA						
2	DESARROLLO SOCIAL	509,034,218.54	1,064,161,803.43	1,573,196,021.97	658,992,579.91	626,075,512.54	914,203,442.06
6	PROTECCIÓN SOCIAL	494,026,204.82	1,063,561,246.50	1,557,587,451.32	647,358,873.63	615,239,763.65	910,228,577.69
7	OTROS ASUNTOS SOCIALES	15,008,013.72	600,556.93	15,608,570.65	11,633,706.28	10,835,748.89	3,974,864.37
	TOTAL DEPENDENCIA / ENTIDAD	509,034,218.54	1,064,161,803.43	1,573,196,021.97	658,992,579.91	626,075,512.54	914,203,442.06

ENDEUDAMIENTO NETO

Del 1 de enero al 30 de septiembre del 2025

IDENTIFICACIÓN DE CRÉDITO O	CONTRATACIÓN/ COLOCACIÓN	AMORTIZACIÓN	ENDEUDAMIENTO NETO
INSTRUMENTO	A	B	C=A-B
Créditos bancarios			
	0.00	0.00	0.00
	0.00	0.00	0.00
	0.00	0.00	0.00
	0.00	0.00	0.00
	0.00	0.00	0.00
	0.00	0.00	0.00
	0.00	0.00	0.00
	0.00	0.00	0.00
	0.00	0.00	0.00
Total de créditos bancarios	0.00	0.00	0.00
Otros instrumentos de deuda			
	0.00	0.00	0.00
	0.00	0.00	0.00
	0.00	0.00	0.00
	0.00	0.00	0.00
	0.00	0.00	0.00
	0.00	0.00	0.00
	0.00	0.00	0.00
	0.00	0.00	0.00
	0.00	0.00	0.00
	0.00	0.00	0.00
	0.00	0.00	0.00
	0.00	0.00	0.00
	0.00	0.00	0.00
	0.00	0.00	0.00
Total Otros Instrumentos de Deuda	0.00	0.00	0.00
TOTAL	0.00	0.00	0.00

INTERESES DE LA DEUDA

Del 1 de enero al 30 de septiembre del 2025

IDENTIFICACIÓN DE CRÉDITO O INSTRUMENTO	DEVENGADO	PAGADO
CRÉDITOS BANCARIOS		
	0.00	0.00
	0.00	0.00
	0.00	0.00
	0.00	0.00
	0.00	0.00
	0.00	0.00
	0.00	0.00
Total de intereses de Créditos bancarios	0.00	0.00
OTROS INSTRUMENTOS DE DEUDA		
	0.00	0.00
	0.00	0.00
	0.00	0.00
	0.00	0.00
	0.00	0.00
	0.00	0.00
	0.00	0.00
	0.00	0.00
	0.00	0.00
Total de Intereses de Otros Instrumentos de Deuda	0.00	0.00
Total	0.00	0.00

INDICADORES DE POSTURA FISCAL

Del 1 de enero al 30 de septiembre del 2025

CONCEPTO	ESTIMADO	DEVENGADO	PAGADO
I. Ingresos presupuestarios (I=1+2)	0.00	0.00	0.00
1. Ingresos del Gobierno de la Entidad Federativa	0.00	0.00	0.00
2. Ingresos del sector paraestatal	0.00	0.00	0.00
II. Egresos Presupuestarios (II=3+4)	0.00	0.00	0.00
3. Egresos del Gobierno de la entidad Federativa	0.00	0.00	0.00
4. Egresos del sector paraestatal	0.00	0.00	0.00
III. Balance Presupuestario (Superávit o Déficit) (III= I-II)	0.00	0.00	0.00
CONCEPTO	ESTIMADO	DEVENGADO	PAGADO
III. Balance Presupuestario (Superávit o Déficit)	0.00	0.00	0.00
IV. Intereses, Comisiones y Gastos de la Deuda	0.00	0.00	0.00
V. Balance Primario (Superávit o Déficit) (V= III – IV)	0.00	0.00	0.00
CONCEPTO	ESTIMADO	DEVENGADO	PAGADO
A. Financiamiento	0.00	0.00	0.00
B. Amortización de la Deuda	0.00	0.00	0.00
C. Endeudamiento o Desendeudamiento (C= A – B)	0.00	0.00	0.00

ESTADO ANALITICO DEL EJERCICIO DEL PRESUPUESTO DE EGRESOS
RESUMEN POR PROGRAMA PRESUPUESTARIO

Clave	Concepto	Aprobado 1	Ampliaciones / Reducciones 2= (3-1)	Modificado 3 = (1+2)	Devengado 4	Pagado 5	Subejercicio 6 = (3-4)
5	ORGANISMOS PÚBLICOS DESCENTRALIZADOS	509,034,218.54	1,064,161,803.43	1,573,196,021.97	658,992,579.91	626,075,512.54	914,203,442.06
41	SISTEMA PARA EL DESARROLLO INTEGRAL DE LA FAMILIA DEL ESTADO DE OAXACA	509,034,218.54	1,064,161,803.43	1,573,196,021.97	658,992,579.91	626,075,512.54	914,203,442.06
1	PROGRAMAS	509,034,218.54	1,064,161,803.43	1,573,196,021.97	658,992,579.91	626,075,512.54	914,203,442.06
1	SUBSIDIOS: SECTOR SOCIAL Y PRIVADO O ENTIDADES FEDERATIVAS Y MUNICIPIOS	220,861,723.62	941,649,294.76	1,162,511,018.38	390,704,634.54	370,043,467.30	771,806,383.84
2	DESEMPEÑO DE LAS FUNCIONES	288,172,494.92	122,512,508.67	410,685,003.59	268,287,945.37	256,032,045.24	142,397,058.22
TOTAL DEPENDENCIA / ENTIDAD		509,034,218.54	1,064,161,803.43	1,573,196,021.97	658,992,579.91	626,075,512.54	914,203,442.06

**SISTEMA PARA EL DESARROLLO INTEGRAL DE LA FAMILIA DEL ESTADO DE OAXACA
INDICADORES DE RESULTADOS (AVANCE DE GESTIÓN)
PROGRAMA OPERATIVO ANUAL 2025**

ACTIVIDAD	LISTADO DE METAS	META	AVANCE TOTAL 1er TRIM	AVANCE TOTAL 2o TRIM	AVANCE TOTAL 3er TRIM	AVANCE TOTAL 4o TRIM
1	SERVICIOS ITINERANTES EN LAS REGIONES	4	2	2	2	
2	SERVICIOS DE ASISTENCIA INTEGRAL EN LA CASA HOGAR 1	136	99	112	123	
3	SERVICIOS DE ASISTENCIA INTEGRAL EN LA CASA HOGAR 2	77	55	68	73	
4	ALBERGUE DE TRÁNSITO PARA NIÑAS, NIÑOS Y ADOLESCENTES MIGRANTES NO ACOMPAÑADOS	4,574	828	241	228	
5	CENTRO ASISTENCIAL DE DESARROLLO INFANTIL #2	528	104	104	145	
6	ATENCIÓN EDUCATIVA ASISTENCIAL CAIC	1,992	516	728	728	
7	CLÍNICA DE PSICOTERAPIA FAMILIAR	1,825	2,170	283	295	
8	ESTANCIA INFANTIL PARA NIÑAS, NIÑOS Y ADOLESCENTES EN SITUACIÓN DE CALLE	144	30	30	34	
9	CAMPAÑAS DE LOS DERECHOS DE NIÑAS, NIÑOS Y ADOLESCENTES	11	7	7	7	
10	PREVENCIÓN Y ATENCIÓN DE LA EXPLOTACIÓN SEXUAL INFANTIL Y TRATA DE PERSONAS	6	3	9	1	
11	SEGUIMIENTO Y VIGILANCIA DE LA APLICACIÓN DE LA CONVENCIÓN SOBRE LOS DERECHOS DE LA NIÑEZ	9	2	9	9	
12	PROMOCIÓN Y ASISTENCIA PARA LA PREVENCIÓN DE LAS ADICCIONES	30	34	24	3	
13	EMBARAZO EN NIÑAS Y ADOLESCENTES	6	34	21	1	
14	SUMINISTRO DE INSUMOS A CASAS HOGAR DEL SISTEMA ESTATAL DIF OAXACA	136	0	0	94	
15	SUMINISTRO DE INSUMOS EN MATERIA DE PROTECCIÓN CIVIL	136	0	0	40	

"Tercer Informe de Avance de Gestión Financiera enero-septiembre 2025"



GOBIERNO DEL ESTADO
DE OAXACA



OAXACA
GOBIERNO DEL ESTADO



DIF
DESARROLLO INTEGRAL DE LA FAMILIA

	PARA LAS CASAS HOGAR DEL SISTEMA ESTATAL DIF OAXACA					
16	ATENCIÓN PRIORITARIA A PERSONAS ADULTAS MAYORES (CLUBES Y CASAS DE DÍA)	9,000	4,339	4,339	11,344	
17	CENTRO SOCIAL Y DE CAPACITACIÓN APRENDER A SER	48	12	12	12	
18	TALLER DE PANADERÍA	20	1	5	3	
19	OTORGAMIENTO DE APOYOS PARA ASOCIACIONES CIVILES QUE ATIENDEN GRUPOS DE ATENCIÓN PRIORITARIA	33	0	11	11	
20	SUMINISTRO DE INSUMOS A CLUBES DE DÍA DE PERSONAS MAYORES	31,900.00	0	0	4,600	
21	ESTRATEGIA DE MEDICIÓN ANTROPOMÉTRICA INFANTIL EN EL ESTADO DE OAXACA	263.00	0	0	263	
22	ACCIONES DE GESTIÓN ADMINISTRATIVA A FAVOR DE LA POBLACIÓN	4	1	1	1	
23	INFRAESTRUCTURA, REHABILITACIÓN Y/O EQUIPAMIENTO DE ESPACIOS ALIMENTARIOS	100	0	0	100	
24	ASISTENCIA ALIMENTARIA A LA POBLACIÓN CON CARENCIA ALIMENTARIA QUE ASISTE A COMEDORES POPULARES Y ESCOLARES	694098	0	258,255	249,441	
25	EQUIPAMIENTO DE COMEDORES COMUNITARIOS EN EL ESTADO DE OAXACA	100	0	1	100	
26	EQUIPAMIENTO DE COMEDORES ESCOLARES EN EL ESTADO DE OAXACA	100	0	0	100	
27	ORIENTACIÓN ALIMENTARIA EN TEMAS DE HIGIENE, PREPARACIÓN DE ALIMENTOS, ORGANIZACIÓN COMUNITARIA Y PARTICIPACIÓN SOCIAL PARA TODAS Y TODOS	2708	0	0	1626	
28	PROGRAMA DE ALIMENTACIÓN ESCOLAR (DESAYUNO DE LETRITAS) PREESCOLAR	96400	0	18,352	35,096	

"Tercer Informe de Avance de Gestión Financiera enero-septiembre 2025"



GOBIERNO DEL ESTADO
DE OAXACA



OAXACA
GOBIERNO DEL ESTADO



DIF
DESARROLLO INTEGRAL DE LA FAMILIA

29	PROGRAMA DE ALIMENTACIÓN ESCOLAR (DESAYUNO DE LETRITAS) PRIMARIA	237200	0	48,437	97,322	
30	PROGRAMA DE ALIMENTACIÓN ESCOLAR (DESAYUNO DE LETRITAS) SECUNDARIA	18000	0	3,959	8,638	
31	PROGRAMA DE ATENCIÓN ALIMENTARIA EN LOS PRIMEROS 1,000 DÍAS (LATIDO NUTRITIVO) LACTANTES DE 6 A 24 MESES	14400	0	0	6,087	
32	PROGRAMA DE ATENCIÓN ALIMENTARIA EN LOS PRIMEROS 1,000 DÍAS (LATIDO NUTRITIVO) MUJERES EMBARAZADAS O EN PERIODO DE LACTANCIA	2192	0	0	12,654	
33	PROGRAMA DE ATENCIÓN ALIMENTARIA A PERSONAS EN SITUACIÓN DE VULNERABILIDAD (ITACATE DE MI CORAZÓN) INFANTES DE 2 A 5 AÑOS 11 MESES NO ESCOLARIZADOS	47740	0	0	25,845	
34	PROGRAMA DE ATENCIÓN ALIMENTARIA A PERSONAS EN SITUACIÓN DE VULNERABILIDAD (ITACATE DE MI CORAZÓN) INFANTES DE 2 A 5 AÑOS 11 MESES CAICS	2000	0	0	1,243	
35	PROGRAMA DE ATENCIÓN ALIMENTARIA A PERSONAS EN SITUACIÓN DE VULNERABILIDAD (ITACATE DE MI CORAZÓN) PERSONAS MAYORES	87800	0	0	64,133	
36	PROGRAMA DE ATENCIÓN ALIMENTARIA A PERSONAS EN SITUACIÓN DE VULNERABILIDAD (ITACATE DE MI CORAZÓN) PERSONAS CON CARENCIA ALIMENTARIA	289,400.00	0	0	195,944	
37	PROGRAMA DE ATENCIÓN ALIMENTARIA A PERSONAS EN SITUACIÓN DE VULNERABILIDAD (ITACATE DE MI CORAZÓN) PERSONAS CON DISCAPACIDAD O EN SITUACIÓN DE ABANDONO	16,200.00	0	0	10,458	
38	PROGRAMA DE ATENCIÓN ALIMENTARIA A PERSONAS EN SITUACIÓN DE VULNERABILIDAD (SUBPROGRAMA GUIOS DE MI	30,080.00	0	0	19,235	

"Tercer Informe de Avance de Gestión Financiera enero-septiembre 2025"



GOBIERNO DEL ESTADO
DE OAXACA



OAXACA
GOBIERNO DEL ESTADO



DIF
DESARROLLO INTEGRAL DE LA FAMILIA

	PUEBLO) INFANTES DE 2 A 5 AÑOS 11 MESES NO ESCOLARIZADOS					
39	PROGRAMA DE ATENCIÓN ALIMENTARIA A PERSONAS EN SITUACIÓN DE VULNERABILIDAD (SUBPROGRAMA GUIOS DE MI PUEBLO) PERSONAS MAYORES	8,800.00	0	0	5,883	
40	PROGRAMA DE ATENCIÓN ALIMENTARIA A PERSONAS EN SITUACIÓN DE VULNERABILIDAD (SUBPROGRAMA GUIOS DE MI PUEBLO) PERSONAS CON CARENCIA ALIMENTARIA	323600	0	0	223,324	
41	PROGRAMA DE ATENCIÓN ALIMENTARIA A PERSONAS EN SITUACIÓN DE VULNERABILIDAD (SUBPROGRAMA GUIOS DE MI PUEBLO) PERSONAS CON DISCAPACIDAD O EN SITUACIÓN DE ABANDONO	1600	0	0	999	
42	PROGRAMA DE ATENCIÓN ALIMENTARIA A PERSONAS EN SITUACIÓN DE EMERGENCIA O DESASTRE (ALIMENTACIÓN SOLIDARIA)	18440	0	0	14,457	
43	ORIENTACIÓN Y EDUCACIÓN ALIMENTARIA (NUTRIR CON AMOR)	4,237	0	0	4,237	
44	SALUD Y REHABILITACIÓN DE PERSONAS CON DISCAPACIDAD	186479	41,494	50,433	52,332	
45	DEPORTE Y RECREACIÓN DE LAS PERSONAS CON DISCAPACIDAD	98264	30,088	31,768	33,128	
46	EDUCACIÓN PARA LAS PERSONAS CON DISCAPACIDAD	1500	2,312	2,022	1	
47	ATENCIÓN Y ENTREGA DE APOYOS FUNCIONALES A PERSONAS CON DISCAPACIDAD	499	145	84	473	
48	IGUALDAD Y ACCESIBILIDAD PARA LAS PERSONAS CON DISCAPACIDAD	10800	2,347	2,478	2,552	
49	ENTREGA DE APOYOS FUNCIONALES A PERSONAS CON DISCAPACIDAD DEL ESTADO DE OAXACA	595	0	0	592	
50	ENTREGA DE APOYOS A PERSONAS CON DISCAPACIDAD AUDITIVA	1850	0	0	1,177	

"Tercer Informe de Avance de Gestión Financiera enero-septiembre 2025"



GOBIERNO DEL ESTADO
DE OAXACA



OAXACA
GOBIERNO DEL ESTADO



DIF
DESARROLLO INTEGRAL DE LA FAMILIA

51	SUMINISTRO DE INSUMOS PARA EL LABORATORIO DE ÓRTESIS DEL CENTRO DE REHABILITACIÓN INTEGRAL DIF	724	0	0	724	
52	PROCURACIÓN DE LOS DERECHOS DE LAS PERSONAS CON DISCAPACIDAD	60	14	15	11	

PROGRAMAS Y PROYECTOS DE INVERSIÓN
Del 1 de enero al 30 de septiembre de 2025

Nº	NOMBRE DEL PROGRAMA O PROYECTO	FUENTE DE FINANCIAMIENTO	MONTO AUTORIZADO
1	PROGRAMA DE ATENCIÓN ALIMENTARIA (NUTRIR CON AMOR)	RAMO 33 (FAM-AS)	\$853,751,591.00
2	AMPLIACIÓN DEL PROGRAMA DE ATENCIÓN ALIMENTARIA (NUTRIR CON AMOR)	RAMO 33 (FAM-AS)	\$9,013,403.60
3	SEGUNDA AMPLIACIÓN DEL PROGRAMA DE ATENCIÓN ALIMENTARIA (NUTRIR CON AMOR)	RAMO 33 (PROD. FINANC.FAM-AS)	\$7,336,706.00
4	ORIENTACIÓN Y EDUCACIÓN ALIMENTARIA (NUTRIR CON AMOR)	RAMO 33 (FAM-AS)	\$4,060,000.00
5	ESTRATEGIA DE MEDICIÓN ANTROPOMÉTRICA INFANTIL EN EL ESTADO DE OAXACA	RAMO 33 (FAM-AS)	\$738,636.00
6	EQUIPAMIENTO DE COMEDORES ESCOLARES EN EL ESTADO DE OAXACA	RAMO 33 (FAM-AS)	\$6,500,000.00
7	EQUIPAMIENTO DE COMEDORES COMUNITARIOS EN EL ESTADO DE OAXACA	RAMO 33 (FAM-AS)	\$6,500,000.00
8	EQUIPAMIENTO DE COMEDORES ESCOLARES Y COMUNITARIOS EN EL ESTADO DE OAXACA (SEGUNDA ETAPA)	RAMO 33 (FAM-AS)	\$319,295.00
9	PROGRAMA DE SALUD Y BIENESTAR COMUNITARIO, EJERCICIO FISCAL 2025	RAMO 33 (FAM-AS)	\$14,000,000.00
10	ESTRATEGIA DE DIFUSIÓN DE PROGRAMAS DE ASISTENCIA SOCIAL DEL SISTEMA DIF OAXACA	RAMO 33 (FAM-AS)	\$555,070.00
11	ENTREGA DE APOYOS FUNCIONALES A PERSONAS CON DISCAPACIDAD MOTRIZ	RAMO 33 (FAM-AS)	\$3,400,000.00
12	EQUIPAMIENTO DEL CENTRO DE REHABILITACIÓN Y EDUCACIÓN ESPECIAL DE OAXACA	RAMO 33 (FAM-AS)	\$6,500,000.00
13	EQUIPAMIENTO DEL CENTRO DE REHABILITACIÓN INTEGRAL DIF	RAMO 33 (FAM-AS)	\$6,198,000.00
14	SUMINISTRO DE INSUMOS PARA EL LABORATORIO DE ÓRTESIS DEL CENTRO DE REHABILITACIÓN INTEGRAL DIF	RAMO 33 (FAM-AS)	\$1,000,000.00
15	EQUIPAMIENTO DE UNIDADES BÁSICAS DE REHABILITACIÓN DEL ESTADO DE OAXACA	RAMO 33 (FAM-AS)	\$13,602,000.00
16	ENTREGA DE APOYOS A PERSONAS CON DISCAPACIDAD AUDITIVA	RAMO 33 (FAM-AS)	\$9,000,000.00
17	SUMINISTRO DE INSUMOS A CLUBES DE DÍA DE PERSONAS MAYORES	RAMO 33 (FAM-AS)	\$8,000,000.00
18	EQUIPAMIENTO DE CENTROS DE ASISTENCIA INFANTIL	RAMO 33 (FAM-AS)	\$1,300,000.00
19	ENTREGA DE APOYOS A POBLACIÓN EN CONDICIONES DE EMERGENCIA	RAMO 33 (FAM-AS)	\$2,000,000.00
20	EQUIPAMIENTO DEL CENTRO DE DESARROLLO COMUNITARIO DIF PILARES OAXACA	RAMO 33 (FAM-AS)	\$2,000,000.00



GOBIERNO DEL ESTADO
DE OAXACA



OAXACA
GOBIERNO DEL ESTADO



21	FORTALECIMIENTO DE LAS CASAS HOGAR DEL SISTEMA ESTATAL DIF OAXACA	RAMO 33 (FAM-AS)	\$2,000,000.00
22	SUMINISTRO DE INSUMOS A CASAS HOGAR DEL SISTEMA ESTATAL DIF OAXACA	RAMO 33 (FAM-AS)	\$2,000,000.00
23	SUMINISTRO DE INSUMOS EN MATERIA DE PROTECCIÓN CIVIL PARA LAS CASAS HOGAR DEL SISTEMA ESTATAL DIF OAXACA	RAMO 33 (FAM-AS)	\$250,000.00
24	FORTALECIMIENTO EN LA ASESORÍA Y REPRESENTACIÓN JURÍDICA DE NIÑAS, NIÑOS Y ADOLESCENTES	RAMO 33 (FAM-AS)	\$1,000,000.00
25	CAMPAÑAS DE PROMOCIÓN Y DIFUSIÓN DE DERECHOS DE NIÑAS, NIÑOS Y ADOLESCENTES	RAMO 33 (FAM-AS)	\$3,150,000.00
26	DIAGNÓSTICOS CONTEXTUALES EN MATERIA DE PROTECCIÓN DE DERECHOS DE NIÑAS, NIÑOS Y ADOLESCENTES	RAMO 33 (FAM-AS)	\$2,000,000.00
27	CAPACITACIONES EN MATERIA DE ASISTENCIA SOCIAL DEL SISTEMA DIF OAXACA	RAMO 33 (FAM-AS)	\$500,000.00
28	CONSTRUCCIÓN DE UNA CASA DE TRANSICIÓN PARA UNA VIDA INDEPENDIENTE DE ADOLESCENTES MUJERES	RAMO 12 (PROGRAMA E040)	\$5,300,000.00
29	FORTALECIMIENTO PARA LA ATENCIÓN DE NIÑAS, NIÑOS Y ADOLESCENTES MIGRANTES EN SAN RAYMUNDO JALPAN	RAMO 12 (PROGRAMA E040)	\$3,276,967.50
30	SUMINISTRO DE ALIMENTOS PARA POBLACIÓN MIGRANTE EN EL ALBERGUE "CASA PATO" DEL SISTEMA ESTATAL DIF OAXACA	RAMO 12 (PROGRAMA E040)	\$1,800,000.00
31	EQUIPAMIENTO DEL ALBERGUE "CASA PATO" DEL SISTEMA ESTATAL DIF OAXACA	RAMO 12 (PROGRAMA E040)	\$827,872.50
32	FORTALECIMIENTO PARA LA ATENCIÓN DE NIÑAS, NIÑOS Y ADOLESCENTES MIGRANTES EN SAN PEDRO TAPANATEPEC	RAMO 12 (PROGRAMA E040)	\$5,663,100.00
33	SUMINISTRO DE ALIMENTOS PARA POBLACIÓN MIGRANTE EN EL ALBERGUE DEL MUNICIPIO DE SAN PEDRO TAPANATEPEC	RAMO 12 (PROGRAMA E040)	\$3,600,000.00
34	EQUIPAMIENTO DEL ALBERGUE DE ATENCIÓN A POBLACIÓN MIGRANTE EN EL MUNICIPIO DE SAN PEDRO TAPANATEPEC	RAMO 12 (PROGRAMA E040)	\$963,900.00
35	EQUIPAMIENTO PARA EL CENTRO DE RENDIMIENTO DEPORTIVO INCLUSIVO DEL SISTEMA ESTATAL DIF OAXACA	RAMO 12 (PROGRAMA S039)	\$1,200,000.00
36	PROGRAMA DE ATENCIÓN ALIMENTARIA (NUTRIR CON AMOR) COMPLEMENTO	ASIGNACIÓN PARA FUNCIONAMIENTO 2024	\$49,957,192.00
37	IMPLEMENTACIÓN DE HUERTOS PEDAGÓGICOS Y COMUNITARIOS EN EL ESTADO DE OAXACA	ASIGNACIÓN PARA FUNCIONAMIENTO 2024	\$2,000,000.00



GOBIERNO DEL ESTADO
DE OAXACA



OAXACA
GOBIERNO DEL ESTADO



DIF
DESARROLLO INTEGRAL DE LA FAMILIA

38	ENTREGA DE APOYOS FUNCIONALES A PERSONAS CON DISCAPACIDAD DEL ESTADO DE OAXACA	ASIGNACIÓN ORDINARIA DE OPERACIÓN 2024	\$1,199,050.00
39	SUMINISTRO DE INSUMOS PARA EL VELATORIO POPULAR "MANUEL FERNÁNDEZ FIALLO" DEL SISTEMA DIF OAXACA	ASIGNACIÓN ORDINARIA DE OPERACIÓN 2024	\$777,369.00
TOTAL			\$1,043,240,152.60

RELACIÓN DE BIENES INMUEBLES

Del 1 de enero al 30 de septiembre del 2025

CODIGO	DESCRIPCION DEL BIEN	VALOR EN LIBROS
1.2.3.1.0	TERRENOS	171,024,674.20
1.2.3.2.0	VIVIENDAS	0.00
1.2.3.3.0	EDIFICIOS NO RESIDENCIALES	163,750,554.54
1.2.3.4.1	INFRAESTRUCTURA DE CARRETERAS	0.00
1.2.3.4.2	INFRAESTRUCTURA FERROVIARIA Y MULTIMODAL	0.00
1.2.3.4.3	INFRAESTRUCTURA PORTUARIA	0.00
1.2.3.4.4	INFRAESTRUCTURA AEROPORTUARIA	0.00
1.2.3.4.5	INFRAESTRUCTURA DE TELECOMUNICACIONES	0.00
1.2.3.4.6	INFRAESTRUCTURA DE AGUA POTABLE, SANAMIENTO, HIDROAGRÍCOLA Y CONTROL DE INUNDACIONES	0.00
1.2.3.4.7	INFRAESTRUCTURA ELÉCTRICA	0.00
1.2.3.4.8	INFRAESTRUCTURA DE PRODUCCIÓN DE HIDROCARBUROS	0.00
1.2.3.4.9	INFRAESTRUCTURA DE REFINACIÓN, GAS Y PETROQUÍMICA	0.00
1.2.3.5.1	EDIFICACIÓN HABITACIONAL EN PROCESO	957,617.93
1.2.3.5.2	EDIFICACIÓN NO HABITACIONAL EN PROCESO	8,048,331.08
1.2.3.5.3	CONSTRUCCIÓN DE OBRAS PARA EL ABASTECIMIENTO DE AGUA, PETROLEO, GAS, ELECTRICIDAD Y TELECOMUNICACIÓN	0.00
1.2.3.5.4	DIVISIÓN DE TERRENOS Y CONSTRUCCIÓN DE OBRAS DE URBANIZACIÓN EN PROCESO	0.00
1.2.3.5.5	CONSTRUCCIÓN DE VÍAS DE COMUNICACIÓN EN PROCESO	0.00
1.2.3.5.6	OTRAS CONSTRUCCIONES DE INGENIERÍA CIVIL U OBRA PESADA EN PROCESO	0.00
1.2.3.5.7	INSTALACIONES Y EQUIPAMIENTO EN CONSTRUCCIONES EN PROCESO	1,987,265.41
1.2.3.5.9	TRABAJOS DE ACABADOS EN EDIFICACIONES Y OTROS TRABAJOS ESPECIALIZADOS EN PROCESO	0.00
1.2.3.6.1	EDIFICACION HABITACIONAL EN PROCESO	13,623,204.29
1.2.3.6.2	EDIFICACION NO HABITACIONAL EN PROCESO	3,149,329.68
1.2.3.6.3	CONSTRUCCIÓN DE OBRAS PARA EL ABASTECIMIENTO DE AGUA, PETROLEO, GAS, ELECTRICIDAD Y TELECOMUNICACIÓN	0.00
1.2.3.6.4	DIVISIÓN DE TERRENOS Y CONSTRUCCIÓN DE OBRAS DE URBANIZACIÓN	0.00
1.2.3.6.5	CONSTRUCCIÓN DE VIAS DE COMUNICACIÓN EN PROCESO	0.00
1.2.3.6.6	OTRAS CONSTRUCCIONES DE INGENIERÍA CIVIL U OBRA PESADA EN PROCESO	0.00
1.2.3.6.7	INSTALACIONES Y EQUIPAMIENTO EN CONSTRUCCIONES EN PROCESO	0.00



GOBIERNO DEL ESTADO
DE OAXACA



SISTEMA PARA EL DESARROLLO INTEGRAL
DE LA FAMILIA DEL ESTADO DE OAXACA

"Nadie se queda atrás, nadie se queda afuera"

1.2.3.6.9	TRABAJOS DE ACABADOS EN EDIFICACIONES Y OTROS TRABAJOS ESPECIALIZADOS EN PROCESO	0.00
1.2.3.9.0	OTROS BIENES INMUEBLES	0.00
SUMA TOTAL		362,540,977.13



RELACIÓN DE BIENES MUEBLES
Del 1 de enero al 30 de septiembre del 2025

CÓDIGO	DESCRIPCIÓN DEL BIEN	VALOR EN LIBROS
1.2.4.1.1	MUEBLES DE OFICINA Y ESTANTERÍA	5,845,127.82
1.2.4.1.2	MUEBLES, EXCEPTO DE OFICINA Y ESTANTERÍA	5,875,320.05
1.2.4.1.3	EQUIPO DE CÓMPUTO Y DE TECNOLOGÍAS DE LA INFORMACIÓN	21,595,083.42
1.2.4.1.9	OTROS MOBILIARIOS Y EQUIPOS DE ADMINISTRACIÓN	1,289,519.33
1.2.4.2.1	EQUIPOS Y APARATOS AUDIOVISUALES	2,793,267.18
1.2.4.2.2	APARATOS DEPORTIVOS	21,666,577.28
1.2.4.2.3	CÁMARAS FOTOGRÁFICAS Y DE VIDEO	1,720,134.02
1.2.4.2.9	OTRO MOBILIARIO Y EQUIPO EDUCACIONAL Y RECREATIVO	6,960,673.16
1.2.4.3.1	EQUIPO MÉDICO Y DE LABORATORIO	41,756,648.41
1.2.4.3.2	INSTRUMENTAL MÉDICO Y DE LABORATORIO	5,655,466.53
1.2.4.4.1	VEHÍCULOS Y EQUIPO TERRESTRE	72,930,590.50
1.2.4.4.9	OTROS EQUIPOS DE TRANSPORTE	1,386,622.00
1.2.4.5.0	EQUIPO DE DEFENSA Y SEGURIDAD	39,562.00
1.2.4.6.2	MAQUINARIA Y EQUIPO INDUSTRIAL	2,088,332.50
1.2.4.6.4	SISTEMAS DE AIRE ACONDICIONADO, CALEFACCIÓN Y DE REFRIGERACIÓN INDUSTRIAL Y COMERCIAL	982,022.31
1.2.4.6.5	EQUIPO DE COMUNICACIÓN Y TELECOMUNICACIÓN	285,166.01
1.2.4.6.6	EQUIPOS DE GENERACIÓN ELÉCTRICA, APARATOS Y ACCESORIOS ELÉCTRICOS	46,414.78
1.2.4.6.7	HERRAMIENTAS Y MÁQUINAS-HERRAMIENTA	1,185,333.43
1.2.4.6.9	OTROS EQUIPOS	11,368,544.00
1.2.4.7.1	BIENES ARTÍSTICOS, CULTURALES Y CIENTÍFICOS	228,982.24
TOTAL		205,699,386.97

RELACIÓN DE CUENTAS BANCARIAS PRODUCTIVAS ESPECÍFICAS

Del 1 de enero al 30 de septiembre del 2025

SISTEMA PARA EL DESARROLLO INTEGRAL DE LA FAMILIA		
RELACIÓN DE CUENTAS BANCARIAS ESPECÍFICAS PRODUCTIVAS 2025		
FONDO, PROGRAMA O CONVENIO	DATOS DE LA CUENTA BANCARIA	
	SALDO FINAL	
	0.00	0.00
	0.00	0.00
	0.00	0.00
	0.00	0.00
	0.00	0.00
	0.00	0.00
	0.00	0.00
	0.00	0.00
	0.00	0.00
	0.00	0.00
	0.00	0.00
	0.00	0.00
	0.00	0.00
	0.00	0.00
	0.00	0.00
	0.00	0.00
	0.00	0.00
	0.00	0.00
	0.00	0.00
	0.00	0.00

ESTE ENTE PÚBLICO NO TIENE CUENTAS BANCARIAS PRODUCTIVAS ESPECÍFICAS QUE GENEREN RENDIMIENTOS FINANCIEROS POR INVERSIONES TEMPORALES DE ACUERDO AL ESTADO DE SITUACIÓN FINANCIERA QUE SE INFORMA.

RELACIÓN DE ESQUEMAS BURSÁTILES Y DE COBERTURAS FINANCIERAS

Del 1 de enero al 30 de septiembre del 2025

ESTE ENTE PUBLICO NO GENERA NINGÚN TIPO DE INFORMACIÓN CONTABLE
YA QUE NO SE REFLEJA EN EL ESTADO DE SITUACIÓN FINANCIERA DEL
PERIODO QUE SE INFORMA.

REPORTE DE LOS SUBSIDIOS Y OTRAS AYUDAS SOCIALES Del 1 de Enero al 30 de Septiembre 2025

Concepto	Ayuda	Subsidio	Sector (económico o social)	Beneficiario	CURP	RFC	Monto Pagado
4400 AYUDAS SOCIALES	X		SOCIAL	UMBELINA ADAME CALDERON		AACU650223TE8	75.00
4400 AYUDAS SOCIALES	X		SOCIAL	UMBELINA ADAME CALDERON		AACU650223TE8	160.00
4400 AYUDAS SOCIALES	X		SOCIAL	EMMA ALEJANDRA ALTAMIRANO LAGUNAS		AALE611016678	10,126.58
4400 AYUDAS SOCIALES	X		SOCIAL	MANUEL ANTONIO ACEVEDO GARCIA	AEGM741220HOCCRN08	AEGM7412207T3	1,380.40
4400 AYUDAS SOCIALES	X		SOCIAL	MANUEL ANTONIO ACEVEDO GARCIA	AEGM741220HOCCRN08	AEGM7412207T3	487.20
4400 AYUDAS SOCIALES	X		SOCIAL	RAQUEL CLEMENCIA ACEVEDO HERNANDEZ		AEHR860818CTI	1,450.00
4400 AYUDAS SOCIALES	X		SOCIAL	RAQUEL CLEMENCIA ACEVEDO HERNANDEZ		AEHR860818CTI	1,450.00
4400 AYUDAS SOCIALES	X		SOCIAL	RAQUEL CLEMENCIA ACEVEDO HERNANDEZ		AEHR860818CTI	348.00
4400 AYUDAS SOCIALES	X		SOCIAL	RAQUEL CLEMENCIA ACEVEDO HERNANDEZ		AEHR860818CTI	2,900.00
4400 AYUDAS SOCIALES	X		SOCIAL	UZZIEL IVAN ANGELES SANTIAGO		AESU771126T13	200.00
4400 AYUDAS SOCIALES	X		SOCIAL	UZZIEL IVAN ANGELES SANTIAGO		AESU771126T13	150.00
4400 AYUDAS SOCIALES	X		SOCIAL	AUTOBUSES HALCON DE HUIXTEPEC ZIMATLAN OAXACA		AHH920819DH4	350.00
4400 AYUDAS SOCIALES	X		SOCIAL	ALBERGUE INFANTIL JOSEFINO		AIJ870327DL0	21,000.00
4400 AYUDAS SOCIALES	X		SOCIAL	ALBERGUE INFANTIL JOSEFINO		AIJ870327DL0	21,000.00
4400 AYUDAS SOCIALES	X		SOCIAL	ALBERGUE INFANTIL JOSEFINO		AIJ870327DL0	21,000.00

"Tercer Informe de avance de Gestión Financiera enero-septiembre 2025"

4400 AYUDAS SOCIALES	X		SOCIAL	ALBERGUE INFANTIL JOSEFINO		AIJ870327DL0	21,000.00
4400 AYUDAS SOCIALES	X		SOCIAL	ALBERGUE INFANTIL JOSEFINO		AIJ870327DL0	21,000.00
4400 AYUDAS SOCIALES	X		SOCIAL	ALBERGUE INFANTIL JOSEFINO		AIJ870327DL0	21,000.00
4400 AYUDAS SOCIALES	X		SOCIAL	ALBERGUE INFANTIL JOSEFINO		AIJ870327DL0	21,000.00
4400 AYUDAS SOCIALES	X		SOCIAL	ALBERGUE INFANTIL JOSEFINO		AIJ870327DL0	21,000.00
4400 AYUDAS SOCIALES	X		SOCIAL	ALBERGUE INFANTIL JOSEFINO		AIJ870327DL0	21,000.00
4400 AYUDAS SOCIALES	X		SOCIAL	AEROENLACES NACIONALES		ANA050518RL1	5,434.30
4400 AYUDAS SOCIALES	X		SOCIAL	AEROENLACES NACIONALES		ANA050518RL1	2,697.30
4400 AYUDAS SOCIALES	X		SOCIAL	FELIPE ALONSO LOPEZ		AOLF740525	130.00
4400 AYUDAS SOCIALES	X		SOCIAL	FELIPE ALONSO LOPEZ		AOLF740525	157.00
4400 AYUDAS SOCIALES	X		SOCIAL	FELIPE ALONSO LOPEZ		AOLF740525	50.00
4400 AYUDAS SOCIALES	X		SOCIAL	FELIPE ALONSO LOPEZ		AOLF740525	50.00
4400 AYUDAS SOCIALES	X		SOCIAL	FELIPE ALONSO LOPEZ		AOLF740525	100.00
4400 AYUDAS SOCIALES	X		SOCIAL	FELIPE ALONSO LOPEZ		AOLF740525	250.00
4400 AYUDAS SOCIALES	X		SOCIAL	AUTOTRANSPORTES OAXACA PACIFICO		AOP901024QE5	400.00
4400 AYUDAS SOCIALES	X		SOCIAL	ASOCIACION PRO DEFICIENTE MENTAL DE OAXACA		APM860609T16	7,500.00
4400 AYUDAS SOCIALES	X		SOCIAL	ASOCIACION PRO DEFICIENTE MENTAL DE OAXACA		APM860609T16	7,500.00
4400 AYUDAS SOCIALES	X		SOCIAL	ASOCIACION PRO DEFICIENTE MENTAL DE OAXACA		APM860609T16	7,500.00

"Tercer Informe de avance de Gestión Financiera enero-septiembre 2025"

4400 AYUDAS SOCIALES	X		SOCIAL	ASOCIACION PRO DEFICIENTE MENTAL DE OAXACA		APM860609T16	7,500.00
4400 AYUDAS SOCIALES	X		SOCIAL	ASOCIACION PRO DEFICIENTE MENTAL DE OAXACA		APM860609T16	7,500.00
4400 AYUDAS SOCIALES	X		SOCIAL	ASOCIACION PRO DEFICIENTE MENTAL DE OAXACA		APM860609T16	7,500.00
4400 AYUDAS SOCIALES	X		SOCIAL	ASOCIACION PRO DEFICIENTE MENTAL DE OAXACA		APM860609T16	7,500.00
4400 AYUDAS SOCIALES	X		SOCIAL	ASOCIACION PRO DEFICIENTE MENTAL DE OAXACA		APM860609T16	7,500.00
4400 AYUDAS SOCIALES	X		SOCIAL	ASOCIACION PRO DEFICIENTE MENTAL DE OAXACA		APM860609T16	7,500.00
4400 AYUDAS SOCIALES	X		SOCIAL	AUTOS PULLMAN		APU640930KV9	1,568.00
4400 AYUDAS SOCIALES	X		SOCIAL	AUTOS PULLMAN		APU640930KV9	810.00
4400 AYUDAS SOCIALES	X		SOCIAL	AUTOS PULLMAN		APU640930KV9	1,522.00
4400 AYUDAS SOCIALES	X		SOCIAL	AUTOS PULLMAN		APU640930KV9	617.00
4400 AYUDAS SOCIALES	X		SOCIAL	AUTOS PULLMAN		APU640930KV9	860.00
4400 AYUDAS SOCIALES	X		SOCIAL	AUTOS PULLMAN		APU640930KV9	860.00
4400 AYUDAS SOCIALES	X		SOCIAL	AUTOS PULLMAN		APU640930KV9	1,351.00
4400 AYUDAS SOCIALES	X		SOCIAL	AUTOS PULLMAN		APU640930KV9	1,264.00
4400 AYUDAS SOCIALES	X		SOCIAL	AUTOS PULLMAN		APU640930KV9	1,264.00
4400 AYUDAS SOCIALES	X		SOCIAL	AUTOS PULLMAN		APU640930KV9	1,431.00
4400 AYUDAS SOCIALES	X		SOCIAL	AUTOS PULLMAN		APU640930KV9	2,327.00
4400 AYUDAS SOCIALES	X		SOCIAL	AUTOS PULLMAN		APU640930KV9	1,088.00

"Tercer Informe de avance de Gestión Financiera enero-septiembre 2025"

4400 AYUDAS SOCIALES	X		SOCIAL	AUTOS PULLMAN		APU640930KV9	2,957.00
4400 AYUDAS SOCIALES	X		SOCIAL	AUTOS PULLMAN		APU640930KV9	2,565.00
4400 AYUDAS SOCIALES	X		SOCIAL	AUTOS PULLMAN		APU640930KV9	995.00
4400 AYUDAS SOCIALES	X		SOCIAL	AUTOS PULLMAN		APU640930KV9	1,024.00
4400 AYUDAS SOCIALES	X		SOCIAL	AUTOTRANSPORTES TLAHUI		ATL960501UN9	812.00
4400 AYUDAS SOCIALES	X		SOCIAL	AUTOTRANSPORTES TLAHUI		ATL960501UN9	742.40
4400 AYUDAS SOCIALES	X		SOCIAL	AUTOTRANSPORTES TLAHUI		ATL960501UN9	812.00
4400 AYUDAS SOCIALES	X		SOCIAL	AGENCIA DE VIAJES JALIEZA		AVJ9211117R72	8,894.00
4400 AYUDAS SOCIALES	X		SOCIAL	AUTOTRANSPORTES VILLA DEL PACIFICO		AVP120123Q81	696.00
4400 AYUDAS SOCIALES	X		SOCIAL	GABRIEL BALIAN GONZALEZ	BAGG920609HOCLNB04	BAGG920609	40.00
4400 AYUDAS SOCIALES	X		SOCIAL	GABRIEL BALIAN GONZALEZ	BAGG920609HOCLNB04	BAGG920609	300.00
4400 AYUDAS SOCIALES	X		SOCIAL	CAROLINA BLAS HERNANDEZ		BAHC821125KV0	70.00
4400 AYUDAS SOCIALES	X		SOCIAL	BANQUETES ALP		BAL120611UU8	170.00
4400 AYUDAS SOCIALES	X		SOCIAL	BANQUETES ALP		BAL120611UU8	165.00
4400 AYUDAS SOCIALES	X		SOCIAL	BELMONTE MEDICS		BME2402264Z2	734,409.93
4400 AYUDAS SOCIALES	X		SOCIAL	BELMONTE MEDICS		BME2402264Z2	29,199.23
4400 AYUDAS SOCIALES	X		SOCIAL	ALBA ROSA BOLAÑOS SOSA		BOSA821220	4,500.00
4400 AYUDAS SOCIALES	X		SOCIAL	ALBA ROSA BOLAÑOS SOSA		BOSA821220	4,500.00
4400 AYUDAS SOCIALES	X		SOCIAL	ALBA ROSA BOLAÑOS SOSA		BOSA821220	4,000.00

"Tercer Informe de avance de Gestión Financiera enero-septiembre 2025"

4400 AYUDAS SOCIALES	X		SOCIAL	BIENES Y SERVICIOS LAKOM		BSL1511031D9	46,561.59
4400 AYUDAS SOCIALES	X		SOCIAL	BIENES Y SERVICIOS LAKOM		BSL1511031D9	3,913.84
4400 AYUDAS SOCIALES	X		SOCIAL	BIENES Y SERVICIOS LAKOM		BSL1511031D9	58,348.12
4400 AYUDAS SOCIALES	X		SOCIAL	FERNANDO BUSTILLO SANCHEZ		BUSF6406279W6	120.03
4400 AYUDAS SOCIALES	X		SOCIAL	CEMENTOS ACERO Y ACABADOS ROMA		CAA880428JP9	73.00
4400 AYUDAS SOCIALES	X		SOCIAL	HUGO GERARDO CASTRO ARAUZO		CAAH820806PR8	25,316.46
4400 AYUDAS SOCIALES	X		SOCIAL	JUAN EXZAL CASTILLO BARTOLO		CABJ680207	500.00
4400 AYUDAS SOCIALES	X		SOCIAL	COMERCIALIZADOR A ALMACENES GARCIA DE MEXICO		CAG0412176A6	706.00
4400 AYUDAS SOCIALES	X		SOCIAL	COMERCIALIZADOR A ALMACENES GARCIA DE MEXICO		CAG0412176A6	234.70
4400 AYUDAS SOCIALES	X		SOCIAL	COMERCIALIZADOR A ALMACENES GARCIA DE MEXICO		CAG0412176A6	279.00
4400 AYUDAS SOCIALES	X		SOCIAL	COMERCIALIZADOR A ALMACENES GARCIA DE MEXICO		CAG0412176A6	283.50
4400 AYUDAS SOCIALES	X		SOCIAL	TERESA CASTILLEJOS GUTIERREZ		CAGT961030	4,500.00
4400 AYUDAS SOCIALES	X		SOCIAL	TERESA CASTILLEJOS GUTIERREZ		CAGT961030	4,500.00
4400 AYUDAS SOCIALES	X		SOCIAL	CENTRO DE APOYO PARA LA INTEGRACION DEL NIÑO DOWN		CAI960422SS1	7,500.00
4400 AYUDAS SOCIALES	X		SOCIAL	CENTRO DE APOYO PARA LA INTEGRACION DEL NIÑO DOWN		CAI960422SS1	7,500.00
4400 AYUDAS SOCIALES	X		SOCIAL	CENTRO DE APOYO PARA LA INTEGRACION DEL NIÑO DOWN		CAI960422SS1	7,500.00
4400 AYUDAS SOCIALES	X		SOCIAL	CENTRO DE APOYO PARA LA INTEGRACION DEL NIÑO DOWN		CAI960422SS1	7,500.00

"Tercer Informe de avance de Gestión Financiera enero-septiembre 2025"

4400 AYUDAS SOCIALES	X		SOCIAL	CENTRO DE APOYO PARA LA INTEGRACION DEL NIÑO DOWN		CAI960422SS1	7,500.00
4400 AYUDAS SOCIALES	X		SOCIAL	CENTRO DE APOYO PARA LA INTEGRACION DEL NIÑO DOWN		CAI960422SS1	7,500.00
4400 AYUDAS SOCIALES	X		SOCIAL	CENTRO DE APOYO PARA LA INTEGRACION DEL NIÑO DOWN		CAI960422SS1	7,500.00
4400 AYUDAS SOCIALES	X		SOCIAL	CENTRO DE APOYO PARA LA INTEGRACION DEL NIÑO DOWN		CAI960422SS1	7,500.00
4400 AYUDAS SOCIALES	X		SOCIAL	CENTRO DE APOYO PARA LA INTEGRACION DEL NIÑO DOWN		CAI960422SS1	7,500.00
4400 AYUDAS SOCIALES	X		SOCIAL	CALZADOS ALDECOA		CAL980907HR8	499.00
4400 AYUDAS SOCIALES	X		SOCIAL	CALZADOS ALDECOA		CAL980907HR8	633.99
4400 AYUDAS SOCIALES	X		SOCIAL	CENTRO ASISTENCIAL MEDICO RENAL		CAM061204JS2	4,999.99
4400 AYUDAS SOCIALES	X		SOCIAL	CENTRO ASISTENCIAL MEDICO RENAL		CAM061204JS2	3,400.00
4400 AYUDAS SOCIALES	X		SOCIAL	TERESA DE JESUS CHAVEZ MURGUIA		CAMT890320	170.00
4400 AYUDAS SOCIALES	X		SOCIAL	TERESA DE JESUS CHAVEZ MURGUIA		CAMT890320	80.00
4400 AYUDAS SOCIALES	X		SOCIAL	TERESA DE JESUS CHAVEZ MURGUIA		CAMT890320	300.00
4400 AYUDAS SOCIALES	X		SOCIAL	CUIDANDO ANGELES		CAN0401307KA	30,000.00
4400 AYUDAS SOCIALES	X		SOCIAL	CUIDANDO ANGELES		CAN0401307KA	30,000.00
4400 AYUDAS SOCIALES	X		SOCIAL	CUIDANDO ANGELES		CAN0401307KA	30,000.00
4400 AYUDAS SOCIALES	X		SOCIAL	CUIDANDO ANGELES		CAN0401307KA	30,000.00
4400 AYUDAS SOCIALES	X		SOCIAL	CUIDANDO ANGELES		CAN0401307KA	30,000.00
4400 AYUDAS SOCIALES	X		SOCIAL	CUIDANDO ANGELES		CAN0401307KA	30,000.00

"Tercer Informe de avance de Gestión Financiera enero-septiembre 2025"

4400 AYUDAS SOCIALES	X		SOCIAL	CUIDANDO ANGELES		CAN0401307KA	30,000.00
4400 AYUDAS SOCIALES	X		SOCIAL	CUIDANDO ANGELES		CAN0401307KA	30,000.00
4400 AYUDAS SOCIALES	X		SOCIAL	CUIDANDO ANGELES		CAN0401307KA	30,000.00
4400 AYUDAS SOCIALES	X		SOCIAL	CARATTOZA		CAR140909KM4	430.80
4400 AYUDAS SOCIALES	X		SOCIAL	CASA DE AUXILIO SOCIAL EL BUEN SAMARITANO		CAS1310058C0	34,000.00
4400 AYUDAS SOCIALES	X		SOCIAL	CASA DE AUXILIO SOCIAL EL BUEN SAMARITANO		CAS1310058C0	34,000.00
4400 AYUDAS SOCIALES	X		SOCIAL	CASA DE AUXILIO SOCIAL EL BUEN SAMARITANO		CAS1310058C0	34,000.00
4400 AYUDAS SOCIALES	X		SOCIAL	CASA DE AUXILIO SOCIAL EL BUEN SAMARITANO		CAS1310058C0	34,000.00
4400 AYUDAS SOCIALES	X		SOCIAL	CASA DE AUXILIO SOCIAL EL BUEN SAMARITANO		CAS1310058C0	34,000.00
4400 AYUDAS SOCIALES	X		SOCIAL	CASA DE AUXILIO SOCIAL EL BUEN SAMARITANO		CAS1310058C0	34,000.00
4400 AYUDAS SOCIALES	X		SOCIAL	CASA DE AUXILIO SOCIAL EL BUEN SAMARITANO		CAS1310058C0	34,000.00
4400 AYUDAS SOCIALES	X		SOCIAL	CASA DE AUXILIO SOCIAL EL BUEN SAMARITANO		CAS1310058C0	34,000.00
4400 AYUDAS SOCIALES	X		SOCIAL	CASA DE AUXILIO SOCIAL EL BUEN SAMARITANO		CAS1310058C0	34,000.00
4400 AYUDAS SOCIALES	X		SOCIAL	COMERCIALIZADOR A DE BIENES Y SERVICIOS YABEK		CBS140528F72	7,446,356.00
4400 AYUDAS SOCIALES	X		SOCIAL	COMERCIALIZADOR A DE BIENES Y SERVICIOS YABEK		CBS140528F72	4,250,000.00
4400 AYUDAS SOCIALES	X		SOCIAL	CLINICA CAMPESTRE CITLALTEPETL		CCC8610256R3	24,500.00
4400 AYUDAS SOCIALES	X		SOCIAL	CLINICA CAMPESTRE CITLALTEPETL		CCC8610256R3	24,500.00
4400 AYUDAS SOCIALES	X		SOCIAL	CLINICA CAMPESTRE CITLALTEPETL		CCC8610256R3	24,500.00
4400 AYUDAS SOCIALES	X		SOCIAL	CLINICA CAMPESTRE CITLALTEPETL		CCC8610256R3	24,500.00

"Tercer Informe de avance de Gestión Financiera enero-septiembre 2025"

4400 AYUDAS SOCIALES	X		SOCIAL	CLINICA CAMPESTRE CITLALTEPETL		CCC8610256R3	24,500.00
4400 AYUDAS SOCIALES	X		SOCIAL	CLINICA CAMPESTRE CITLALTEPETL		CCC8610256R3	24,500.00
4400 AYUDAS SOCIALES	X		SOCIAL	CLINICA CAMPESTRE CITLALTEPETL		CCC8610256R3	24,500.00
4400 AYUDAS SOCIALES	X		SOCIAL	CLINICA CAMPESTRE CITLALTEPETL		CCC8610256R3	24,500.00
4400 AYUDAS SOCIALES	X		SOCIAL	CLINICA CAMPESTRE CITLALTEPETL		CCC8610256R3	24,500.00
4400 AYUDAS SOCIALES	X		SOCIAL	CLINICA CAMPESTRE CITLALTEPETL		CCC8610256R3	24,500.00
4400 AYUDAS SOCIALES	X		SOCIAL	CLINICA CAMPESTRE CITLALTEPETL		CCC8610256R3	24,500.00
4400 AYUDAS SOCIALES	X		SOCIAL	CLINICA CAMPESTRE CITLALTEPETL		CCC8610256R3	24,500.00
4400 AYUDAS SOCIALES	X		SOCIAL	CLINICA CAMPESTRE CITLALTEPETL		CCC8610256R3	24,500.00
4400 AYUDAS SOCIALES	X		SOCIAL	CLINICA CAMPESTRE CITLALTEPETL		CCC8610256R3	24,500.00
4400 AYUDAS SOCIALES	X		SOCIAL	CLINICA CAMPESTRE CITLALTEPETL		CCC8610256R3	24,500.00
4400 AYUDAS SOCIALES	X		SOCIAL	CLINICA CAMPESTRE CITLALTEPETL		CCC8610256R3	24,500.00
4400 AYUDAS SOCIALES	X		SOCIAL	CLINICA CAMPESTRE CITLALTEPETL		CCC8610256R3	24,500.00
4400 AYUDAS SOCIALES	X		SOCIAL	CLINICA CAMPESTRE CITLALTEPETL		CCC8610256R3	24,500.00
4400 AYUDAS SOCIALES	X		SOCIAL	CLINICA CAMPESTRE CITLALTEPETL		CCC8610256R3	24,500.00
4400 AYUDAS SOCIALES	X		SOCIAL	C.D.I.M. CENTRO DISTRIBUIDOR DE INSUMOS MEDICOS		CCD220124F62	3,394,137.38
4400 AYUDAS SOCIALES	X		SOCIAL	C.D.I.M. CENTRO DISTRIBUIDOR DE INSUMOS MEDICOS		CCD220124F62	1,192,601.80
4400 AYUDAS SOCIALES	X		SOCIAL	C.D.I.M. CENTRO DISTRIBUIDOR DE INSUMOS MEDICOS		CCD220124F62	80,357.38
4400 AYUDAS SOCIALES	X		SOCIAL	CADENA COMERCIAL OXXO		CCO8605231N4	104.00
4400 AYUDAS SOCIALES	X		SOCIAL	CORPORATIVO DE ESTUDIOS MEDICOS VIAZCAN		CEM121025V84	650.00

"Tercer Informe de avance de Gestión Financiera enero-septiembre 2025"

4400 AYUDAS SOCIALES	X		SOCIAL	CORPORATIVO DE ESTUDIOS MEDICOS VIAZCAN		CEM121025V84	1,550.00
4400 AYUDAS SOCIALES	X		SOCIAL	CORPORATIVO DE ESTUDIOS MEDICOS VIAZCAN		CEM121025V84	1,550.01
4400 AYUDAS SOCIALES	X		SOCIAL	CORPORATIVO DE ESTUDIOS MEDICOS VIAZCAN		CEM121025V84	2,900.00
4400 AYUDAS SOCIALES	X		SOCIAL	CENTRO DE ESTUDIO Y TRATAMIENTO NEFROLOGICOS		CET130418J96	1,200.00
4400 AYUDAS SOCIALES	X		SOCIAL	CENTRO DE ESTUDIO Y TRATAMIENTO NEFROLOGICOS		CET130418J96	1,900.00
4400 AYUDAS SOCIALES	X		SOCIAL	COMERCIALIZADOR A FARMACEUTICA DE CHIAPAS .		CFC110121742	1,384.00
4400 AYUDAS SOCIALES	X		SOCIAL	COMERCIALIZADOR A FARMACEUTICA DE CHIAPAS .		CFC110121742	2,038.00
4400 AYUDAS SOCIALES	X		SOCIAL	COMERCIALIZADOR A FARMACEUTICA DE CHIAPAS .		CFC110121742	216.00
4400 AYUDAS SOCIALES	X		SOCIAL	COMERCIALIZADOR A FARMACEUTICA DE CHIAPAS .		CFC110121742	1,322.00
4400 AYUDAS SOCIALES	X		SOCIAL	COMERCIALIZADOR A FARMACEUTICA DE CHIAPAS .		CFC110121742	332.00
4400 AYUDAS SOCIALES	X		SOCIAL	COMERCIALIZADOR A FARMACEUTICA DE CHIAPAS .		CFC110121742	1,296.00
4400 AYUDAS SOCIALES	X		SOCIAL	COMERCIALIZADOR A FARMACEUTICA DE CHIAPAS .		CFC110121742	128.00
4400 AYUDAS SOCIALES	X		SOCIAL	COMERCIALIZADOR A FARMACEUTICA DE CHIAPAS .		CFC110121742	1,085.00
4400 AYUDAS SOCIALES	X		SOCIAL	COMERCIALIZADOR A FARMACEUTICA DE CHIAPAS .		CFC110121742	1,936.10
4400 AYUDAS SOCIALES	X		SOCIAL	COMERCIALIZADOR A FARMACEUTICA DE CHIAPAS .		CFC110121742	1,807.00
4400 AYUDAS SOCIALES	X		SOCIAL	COMERCIALIZADOR A FARMACEUTICA DE CHIAPAS .		CFC110121742	534.00
4400 AYUDAS SOCIALES	X		SOCIAL	COMERCIALIZADOR A FARMACEUTICA DE CHIAPAS .		CFC110121742	155.00
4400 AYUDAS SOCIALES	X		SOCIAL	COMERCIALIZADOR A FARMACEUTICA DE CHIAPAS .		CFC110121742	1,368.00
4400 AYUDAS SOCIALES	X		SOCIAL	COMERCIALIZADOR A FARMACEUTICA DE CHIAPAS .		CFC110121742	246.00

"Tercer Informe de avance de Gestión Financiera enero-septiembre 2025"

4400 AYUDAS SOCIALES	X		SOCIAL	COMERCIALIZADOR A FARMACEUTICA DE CHIAPAS .		CFC110121742	776.50
4400 AYUDAS SOCIALES	X		SOCIAL	COMERCIALIZADOR A FARMACEUTICA DE CHIAPAS .		CFC110121742	107.50
4400 AYUDAS SOCIALES	X		SOCIAL	COMERCIALIZADOR A FARMACEUTICA DE CHIAPAS .		CFC110121742	172.82
4400 AYUDAS SOCIALES	X		SOCIAL	COMERCIALIZADOR A FARMACEUTICA DE CHIAPAS .		CFC110121742	513.00
4400 AYUDAS SOCIALES	X		SOCIAL	COMERCIALIZADOR A FARMACEUTICA DE CHIAPAS .		CFC110121742	509.00
4400 AYUDAS SOCIALES	X		SOCIAL	COMERCIALIZADOR A FARMACEUTICA DE CHIAPAS .		CFC110121742	1,190.00
4400 AYUDAS SOCIALES	X		SOCIAL	COMERCIALIZADOR A FARMACEUTICA DE CHIAPAS .		CFC110121742	509.00
4400 AYUDAS SOCIALES	X		SOCIAL	COMERCIALIZADOR A FARMACEUTICA DE CHIAPAS .		CFC110121742	1,680.00
4400 AYUDAS SOCIALES	X		SOCIAL	COMERCIALIZADOR A FARMACEUTICA DE CHIAPAS .		CFC110121742	3,155.60
4400 AYUDAS SOCIALES	X		SOCIAL	COMERCIALIZADOR A FARMACEUTICA DE CHIAPAS .		CFC110121742	969.00
4400 AYUDAS SOCIALES	X		SOCIAL	COMERCIALIZADOR A FARMACEUTICA DE CHIAPAS .		CFC110121742	313.00
4400 AYUDAS SOCIALES	X		SOCIAL	COMERCIALIZADOR A FARMACEUTICA DE CHIAPAS .		CFC110121742	887.00
4400 AYUDAS SOCIALES	X		SOCIAL	COMERCIALIZADOR A FARMACEUTICA DE CHIAPAS .		CFC110121742	887.00
4400 AYUDAS SOCIALES	X		SOCIAL	COMERCIALIZADOR A FARMACEUTICA DE CHIAPAS .		CFC110121742	887.00
4400 AYUDAS SOCIALES	X		SOCIAL	COMERCIALIZADOR A FARMACEUTICA DE CHIAPAS .		CFC110121742	454.00
4400 AYUDAS SOCIALES	X		SOCIAL	COMERCIALIZADOR A FARMACEUTICA DE CHIAPAS .		CFC110121742	281.00
4400 AYUDAS SOCIALES	X		SOCIAL	COMERCIALIZADOR A FARMACEUTICA DE CHIAPAS .		CFC110121742	1,067.00
4400 AYUDAS SOCIALES	X		SOCIAL	COMERCIALIZADOR A FARMACEUTICA DE CHIAPAS .		CFC110121742	334.00
4400 AYUDAS SOCIALES	X		SOCIAL	COMERCIALIZADOR A FARMACEUTICA DE CHIAPAS .		CFC110121742	295.00

"Tercer Informe de avance de Gestión Financiera enero-septiembre 2025"

4400 AYUDAS SOCIALES	X		SOCIAL	COMERCIALIZADOR A FARMACEUTICA DE CHIAPAS .		CFC110121742	104.00
4400 AYUDAS SOCIALES	X		SOCIAL	COMERCIALIZADOR A FARMACEUTICA DE CHIAPAS .		CFC110121742	9,591.00
4400 AYUDAS SOCIALES	X		SOCIAL	COMERCIALIZADOR A FARMACEUTICA DE CHIAPAS .		CFC110121742	701.00
4400 AYUDAS SOCIALES	X		SOCIAL	COMERCIALIZADOR A FARMACEUTICA DE CHIAPAS .		CFC110121742	545.99
4400 AYUDAS SOCIALES	X		SOCIAL	COMERCIALIZADOR A FARMACEUTICA DE CHIAPAS .		CFC110121742	381.00
4400 AYUDAS SOCIALES	X		SOCIAL	COMERCIALIZADOR A FARMACEUTICA DE CHIAPAS .		CFC110121742	1,924.00
4400 AYUDAS SOCIALES	X		SOCIAL	COMERCIALIZADOR A FARMACEUTICA DE CHIAPAS .		CFC110121742	218.00
4400 AYUDAS SOCIALES	X		SOCIAL	COMERCIALIZADOR A FARMACEUTICA DE CHIAPAS .		CFC110121742	880.00
4400 AYUDAS SOCIALES	X		SOCIAL	COMERCIALIZADOR A FARMACEUTICA DE CHIAPAS		CFC910805P69	291.00
4400 AYUDAS SOCIALES	X		SOCIAL	CALZADOS GUELAGUETZA		CGU9809173U5	849.00
4400 AYUDAS SOCIALES	X		SOCIAL	CASA HOGAR ACEPTAME COMO SOY		CHA940511QJ5	48,000.00
4400 AYUDAS SOCIALES	X		SOCIAL	CASA HOGAR ACEPTAME COMO SOY		CHA940511QJ5	48,000.00
4400 AYUDAS SOCIALES	X		SOCIAL	CASA HOGAR ACEPTAME COMO SOY		CHA940511QJ5	48,000.00
4400 AYUDAS SOCIALES	X		SOCIAL	CASA HOGAR ACEPTAME COMO SOY		CHA940511QJ5	5,500.00
4400 AYUDAS SOCIALES	X		SOCIAL	CASA HOGAR ACEPTAME COMO SOY		CHA940511QJ5	5,500.00
4400 AYUDAS SOCIALES	X		SOCIAL	CASA HOGAR ACEPTAME COMO SOY		CHA940511QJ5	5,500.00
4400 AYUDAS SOCIALES	X		SOCIAL	CASA HOGAR ACEPTAME COMO SOY		CHA940511QJ5	5,500.00
4400 AYUDAS SOCIALES	X		SOCIAL	CASA HOGAR ACEPTAME COMO SOY		CHA940511QJ5	48,000.00
4400 AYUDAS SOCIALES	X		SOCIAL	CASA HOGAR ACEPTAME COMO SOY		CHA940511QJ5	5,500.00

"Tercer Informe de avance de Gestión Financiera enero-septiembre 2025"

4400 AYUDAS SOCIALES	X		SOCIAL	CASA HOGAR ACEPTAME COMO SOY		CHA940511QJ5	48,000.00
4400 AYUDAS SOCIALES	X		SOCIAL	CASA HOGAR ACEPTAME COMO SOY		CHA940511QJ5	5,500.00
4400 AYUDAS SOCIALES	X		SOCIAL	CASA HOGAR ACEPTAME COMO SOY		CHA940511QJ5	48,000.00
4400 AYUDAS SOCIALES	X		SOCIAL	CASA HOGAR ACEPTAME COMO SOY		CHA940511QJ5	48,000.00
4400 AYUDAS SOCIALES	X		SOCIAL	CASA HOGAR ACEPTAME COMO SOY		CHA940511QJ5	5,500.00
4400 AYUDAS SOCIALES	X		SOCIAL	CASA HOGAR ACEPTAME COMO SOY		CHA940511QJ5	5,500.00
4400 AYUDAS SOCIALES	X		SOCIAL	CASA HOGAR ACEPTAME COMO SOY		CHA940511QJ5	48,000.00
4400 AYUDAS SOCIALES	X		SOCIAL	CASA HOGAR ACEPTAME COMO SOY		CHA940511QJ5	5,500.00
4400 AYUDAS SOCIALES	X		SOCIAL	CASA HOGAR ACEPTAME COMO SOY		CHA940511QJ5	48,000.00
4400 AYUDAS SOCIALES	X		SOCIAL	CASA HOGAR ACEPTAME COMO SOY		CHA940511QJ5	5,500.00
4400 AYUDAS SOCIALES	X		SOCIAL	CASA HOGAR ACEPTAME COMO SOY		CHA940511QJ5	48,000.00
4400 AYUDAS SOCIALES	X		SOCIAL	CLINICA DE HEMODIALISIS IBASA..		CHI1907172H0	4,761.80
4400 AYUDAS SOCIALES	X		SOCIAL	CRISTALERIAS PARA EL HOGAR		CHO060831MD7	102.50
4400 AYUDAS SOCIALES	X		SOCIAL	COMERCIAL IAC		CIA090819PW4	409.97
4400 AYUDAS SOCIALES	X		SOCIAL	COMERCIALIZADOR A KIKO ´S HIDALGO		CKH131211959	427.00
4400 AYUDAS SOCIALES	X		SOCIAL	MC CASA DE LUZ Y DESCANSO PARA NIÑOS CON CANCER		CLD150416QU1	16,000.00
4400 AYUDAS SOCIALES	X		SOCIAL	MC CASA DE LUZ Y DESCANSO PARA NIÑOS CON CANCER		CLD150416QU1	16,000.00
4400 AYUDAS SOCIALES	X		SOCIAL	MC CASA DE LUZ Y DESCANSO PARA NIÑOS CON CANCER		CLD150416QU1	16,000.00
4400 AYUDAS SOCIALES	X		SOCIAL	MC CASA DE LUZ Y DESCANSO PARA NIÑOS CON CANCER		CLD150416QU1	16,000.00
4400 AYUDAS SOCIALES	X		SOCIAL	MC CASA DE LUZ Y DESCANSO PARA NIÑOS CON CANCER		CLD150416QU1	16,000.00

"Tercer Informe de avance de Gestión Financiera enero-septiembre 2025"

4400 AYUDAS SOCIALES	X		SOCIAL	MC CASA DE LUZ Y DESCANSO PARA NIÑOS CON CANCER		CLD150416QU1	16,000.00
4400 AYUDAS SOCIALES	X		SOCIAL	MC CASA DE LUZ Y DESCANSO PARA NIÑOS CON CANCER		CLD150416QU1	16,000.00
4400 AYUDAS SOCIALES	X		SOCIAL	MC CASA DE LUZ Y DESCANSO PARA NIÑOS CON CANCER		CLD150416QU1	16,000.00
4400 AYUDAS SOCIALES	X		SOCIAL	MC CASA DE LUZ Y DESCANSO PARA NIÑOS CON CANCER		CLD150416QU1	16,000.00
4400 AYUDAS SOCIALES	X		SOCIAL	COMERCIALIZADOR A DE MARCAS CASMA		CMC130520F30	710.00
4400 AYUDAS SOCIALES	X		SOCIAL	COMERCIALIZADOR A DE MARCAS CASMA		CMC130520F30	528.00
4400 AYUDAS SOCIALES	X		SOCIAL	COMERCIALIZADOR A DE MARCAS CASMA		CMC130520F30	890.00
4400 AYUDAS SOCIALES	X		SOCIAL	COMERCIALIZADOR A DE MARCAS CASMA		CMC130520F30	1,615.00
4400 AYUDAS SOCIALES	X		SOCIAL	COMERCIALIZADOR A DE MARCAS CASMA		CMC130520F30	1,792.00
4400 AYUDAS SOCIALES	X		SOCIAL	COMERCIALIZADOR A DE MARCAS CASMA		CMC130520F30	2,378.00
4400 AYUDAS SOCIALES	X		SOCIAL	COMERCIALIZADOR A DE MARCAS CASMA		CMC130520F30	1,323.00
4400 AYUDAS SOCIALES	X		SOCIAL	COMERCIALIZADOR A DE MARCAS CASMA		CMC130520F30	1,770.00
4400 AYUDAS SOCIALES	X		SOCIAL	COMERCIALIZADOR A DE MARCAS CASMA		CMC130520F30	1,575.00
4400 AYUDAS SOCIALES	X		SOCIAL	COMERCIALIZADOR A DE MARCAS CASMA		CMC130520F30	916.00
4400 AYUDAS SOCIALES	X		SOCIAL	COMERCIALIZADOR A DE MARCAS CASMA		CMC130520F30	500.00
4400 AYUDAS SOCIALES	X		SOCIAL	COMERCIALIZADOR A DE MARCAS CASMA		CMC130520F30	738.00
4400 AYUDAS SOCIALES	X		SOCIAL	COMERCIALIZADOR A DE MARCAS CASMA		CMC130520F30	1,900.00
4400 AYUDAS SOCIALES	X		SOCIAL	COMERCIALIZADOR A DE MARCAS CASMA		CMC130520F30	577.00

"Tercer Informe de avance de Gestión Financiera enero-septiembre 2025"

4400 AYUDAS SOCIALES	X		SOCIAL	COMERCIALIZADOR A DE MARCAS CASMA		CMC130520F30	925.00
4400 AYUDAS SOCIALES	X		SOCIAL	COMERCIALIZADOR A DE MARCAS CASMA		CMC130520F30	473.00
4400 AYUDAS SOCIALES	X		SOCIAL	COMERCIALIZADOR A DE MARCAS CASMA		CMC130520F30	1,794.00
4400 AYUDAS SOCIALES	X		SOCIAL	COMERCIALIZADOR A DE MARCAS CASMA		CMC130520F30	495.00
4400 AYUDAS SOCIALES	X		SOCIAL	COMERCIALIZADOR A DE MARCAS CASMA		CMC130520F30	1,190.00
4400 AYUDAS SOCIALES	X		SOCIAL	COMERCIALIZADOR A DE MARCAS CASMA		CMC130520F30	1,860.00
4400 AYUDAS SOCIALES	X		SOCIAL	COMERCIALIZADOR A DE MARCAS CASMA		CMC130520F30	1,794.00
4400 AYUDAS SOCIALES	X		SOCIAL	COMERCIALIZADOR A DE MARCAS CASMA		CMC130520F30	217.00
4400 AYUDAS SOCIALES	X		SOCIAL	COMERCIALIZADOR A DE MARCAS CASMA		CMC130520F30	1,886.00
4400 AYUDAS SOCIALES	X		SOCIAL	COMERCIALIZADOR A DE MARCAS CASMA		CMC130520F30	342.00
4400 AYUDAS SOCIALES	X		SOCIAL	COMERCIALIZADOR A DE MARCAS CASMA		CMC130520F30	610.00
4400 AYUDAS SOCIALES	X		SOCIAL	COMERCIALIZADOR A DE MARCAS CASMA		CMC130520F30	305.00
4400 AYUDAS SOCIALES	X		SOCIAL	COMERCIALIZADOR A DE MARCAS CASMA		CMC130520F30	2,210.00
4400 AYUDAS SOCIALES	X		SOCIAL	COMERCIALIZADOR A DE MARCAS CASMA		CMC130520F30	745.00
4400 AYUDAS SOCIALES	X		SOCIAL	COMERCIALIZADOR A DE MARCAS CASMA		CMC130520F30	553.00
4400 AYUDAS SOCIALES	X		SOCIAL	COMERCIALIZADOR A DE MARCAS CASMA		CMC130520F30	808.00
4400 AYUDAS SOCIALES	X		SOCIAL	COMERCIALIZADOR A DE MARCAS CASMA		CMC130520F30	959.00
4400 AYUDAS SOCIALES	X		SOCIAL	COMERCIALIZADOR A DE MARCAS CASMA		CMC130520F30	114.00
4400 AYUDAS SOCIALES	X		SOCIAL	COMERCIALIZADOR A DE MARCAS CASMA		CMC130520F30	930.00

"Tercer Informe de avance de Gestión Financiera enero-septiembre 2025"

4400 AYUDAS SOCIALES	X		SOCIAL	COMERCIALIZADOR A DE MARCAS CASMA		CMC130520F30	790.00
4400 AYUDAS SOCIALES	X		SOCIAL	COMERCIALIZADOR A DE MARCAS CASMA		CMC130520F30	790.00
4400 AYUDAS SOCIALES	X		SOCIAL	COMERCIALIZADOR A DE MARCAS CASMA		CMC130520F30	1,269.00
4400 AYUDAS SOCIALES	X		SOCIAL	COMERCIALIZADOR A DE MARCAS CASMA		CMC130520F30	1,710.00
4400 AYUDAS SOCIALES	X		SOCIAL	COMERCIALIZADOR A DE MARCAS CASMA		CMC130520F30	1,410.00
4400 AYUDAS SOCIALES	X		SOCIAL	COMERCIALIZADOR A DE MARCAS CASMA		CMC130520F30	105.00
4400 AYUDAS SOCIALES	X		SOCIAL	COMERCIALIZADOR A DE MARCAS CASMA		CMC130520F30	392.00
4400 AYUDAS SOCIALES	X		SOCIAL	COMERCIALIZADOR A DE MARCAS CASMA		CMC130520F30	392.00
4400 AYUDAS SOCIALES	X		SOCIAL	COMERCIALIZADOR A DE MARCAS CASMA		CMC130520F30	1,885.00
4400 AYUDAS SOCIALES	X		SOCIAL	COMERCIALIZADOR A DE MARCAS CASMA		CMC130520F30	842.00
4400 AYUDAS SOCIALES	X		SOCIAL	COMERCIALIZADOR A DE MARCAS CASMA		CMC130520F30	1,170.00
4400 AYUDAS SOCIALES	X		SOCIAL	COMERCIALIZADOR A DE MARCAS CASMA		CMC130520F30	144.00
4400 AYUDAS SOCIALES	X		SOCIAL	COMERCIALIZADOR A DE MARCAS CASMA		CMC130520F30	654.00
4400 AYUDAS SOCIALES	X		SOCIAL	COMERCIALIZADOR A DE MARCAS CASMA		CMC130520F30	967.00
4400 AYUDAS SOCIALES	X		SOCIAL	COMERCIALIZADOR A DE MARCAS CASMA		CMC130520F30	455.00
4400 AYUDAS SOCIALES	X		SOCIAL	COMERCIALIZADOR A DE MARCAS CASMA		CMC130520F30	3,736.00
4400 AYUDAS SOCIALES	X		SOCIAL	COMERCIALIZADOR A DE MARCAS CASMA		CMC130520F30	355.00
4400 AYUDAS SOCIALES	X		SOCIAL	COMERCIALIZADOR A DE MARCAS CASMA		CMC130520F30	1,302.00
4400 AYUDAS SOCIALES	X		SOCIAL	COMERCIALIZADOR A DE MARCAS CASMA		CMC130520F30	410.00

"Tercer Informe de avance de Gestión Financiera enero-septiembre 2025"

4400 AYUDAS SOCIALES	X		SOCIAL	COMERCIALIZADOR A DE MARCAS CASMA		CMC130520F30	1,643.00
4400 AYUDAS SOCIALES	X		SOCIAL	COMERCIALIZADOR A DE MARCAS CASMA		CMC130520F30	2,023.00
4400 AYUDAS SOCIALES	X		SOCIAL	COMERCIALIZADOR A DE MARCAS CASMA		CMC130520F30	1,123.00
4400 AYUDAS SOCIALES	X		SOCIAL	COMERCIALIZADOR A DE MARCAS CASMA		CMC130520F30	967.00
4400 AYUDAS SOCIALES	X		SOCIAL	COMERCIALIZADOR A DE MARCAS CASMA		CMC130520F30	650.00
4400 AYUDAS SOCIALES	X		SOCIAL	COMERCIALIZADOR A DE MARCAS CASMA		CMC130520F30	5,614.00
4400 AYUDAS SOCIALES	X		SOCIAL	COMERCIALIZADOR A DE MARCAS CASMA		CMC130520F30	599.00
4400 AYUDAS SOCIALES	X		SOCIAL	COMERCIALIZADOR A DE MARCAS CASMA		CMC130520F30	1,435.00
4400 AYUDAS SOCIALES	X		SOCIAL	COMERCIALIZADOR A DE MARCAS CASMA		CMC130520F30	1,555.00
4400 AYUDAS SOCIALES	X		SOCIAL	COMERCIALIZADOR A DE MARCAS CASMA		CMC130520F30	3,780.00
4400 AYUDAS SOCIALES	X		SOCIAL	COMERCIALIZADOR A DE MARCAS CASMA		CMC130520F30	540.00
4400 AYUDAS SOCIALES	X		SOCIAL	COMERCIALIZADOR A DE MARCAS CASMA		CMC130520F30	976.00
4400 AYUDAS SOCIALES	X		SOCIAL	COMERCIALIZADOR A DE MARCAS CASMA		CMC130520F30	1,794.00
4400 AYUDAS SOCIALES	X		SOCIAL	COMERCIALIZADOR A DE MARCAS CASMA		CMC130520F30	1,058.00
4400 AYUDAS SOCIALES	X		SOCIAL	COMERCIALIZADOR A DE MARCAS CASMA		CMC130520F30	967.00
4400 AYUDAS SOCIALES	X		SOCIAL	COMERCIALIZADOR A DE MARCAS CASMA		CMC130520F30	1,350.00
4400 AYUDAS SOCIALES	X		SOCIAL	COMERCIALIZADOR A DE MARCAS CASMA		CMC130520F30	925.00
4400 AYUDAS SOCIALES	X		SOCIAL	COMERCIALIZADOR A DE MARCAS CASMA		CMC130520F30	2,317.00
4400 AYUDAS SOCIALES	X		SOCIAL	COMERCIALIZADOR A DE MARCAS CASMA		CMC130520F30	1,210.00

"Tercer Informe de avance de Gestión Financiera enero-septiembre 2025"

4400 AYUDAS SOCIALES	X		SOCIAL	COMERCIALIZADOR A DE MARCAS CASMA		CMC130520F30	2,116.00
4400 AYUDAS SOCIALES	X		SOCIAL	COMERCIALIZADOR A DE MARCAS CASMA		CMC130520F30	1,058.00
4400 AYUDAS SOCIALES	X		SOCIAL	COMERCIALIZADOR A DE MARCAS CASMA		CMC130520F30	530.00
4400 AYUDAS SOCIALES	X		SOCIAL	COMERCIALIZADOR A DE MARCAS CASMA		CMC130520F30	1,794.00
4400 AYUDAS SOCIALES	X		SOCIAL	COMERCIALIZADOR A DE MARCAS CASMA		CMC130520F30	615.00
4400 AYUDAS SOCIALES	X		SOCIAL	ROSABEL CONTRERAS FIERRO		COFR870530	60.00
4400 AYUDAS SOCIALES	X		SOCIAL	ROSABEL CONTRERAS FIERRO		COFR870530	450.00
4400 AYUDAS SOCIALES	X		SOCIAL	ROSABEL CONTRERAS FIERRO		COFR870530	312.00
4400 AYUDAS SOCIALES	X		SOCIAL	ALMA RUTH CORTES LIMA		COLA890201	130.00
4400 AYUDAS SOCIALES	X		SOCIAL	LETICIA ALEJANDRA CORTEZ LOPEZ		COLL750218	100.00
4400 AYUDAS SOCIALES	X		SOCIAL	LETICIA ALEJANDRA CORTEZ LOPEZ		COLL750218	200.00
4400 AYUDAS SOCIALES	X		SOCIAL	LETICIA ALEJANDRA CORTEZ LOPEZ		COLL750218	100.00
4400 AYUDAS SOCIALES	X		SOCIAL	LETICIA ALEJANDRA CORTEZ LOPEZ		COLL750218	410.00
4400 AYUDAS SOCIALES	X		SOCIAL	LETICIA ALEJANDRA CORTEZ LOPEZ		COLL750218	200.00
4400 AYUDAS SOCIALES	X		SOCIAL	LETICIA ALEJANDRA CORTEZ LOPEZ		COLL750218	145.00
4400 AYUDAS SOCIALES	X		SOCIAL	LETICIA ALEJANDRA CORTEZ LOPEZ		COLL750218	100.00
4400 AYUDAS SOCIALES	X		SOCIAL	COPPEL		COP920428Q20	349.00
4400 AYUDAS SOCIALES	X		SOCIAL	CUCO PANADEROS Y REPOSTEROS		CPR0811051Q8	291.00
4400 AYUDAS SOCIALES	X		SOCIAL	CORPORATIVO TURISTICO DE ZACATECAS		CTZ990610KQ5	5,999.99

"Tercer Informe de avance de Gestión Financiera enero-septiembre 2025"

4400 AYUDAS SOCIALES	X		SOCIAL	ERIKA ALIZ CRUZ CRUZ		CUCE920220DD6	696.00
4400 AYUDAS SOCIALES	X		SOCIAL	ERIKA ALIZ CRUZ CRUZ		CUCE920220DD6	812.00
4400 AYUDAS SOCIALES	X		SOCIAL	KARLA ALEJANDRA CURIEL CARRILLO		CUCK060204	350.00
4400 AYUDAS SOCIALES	X		SOCIAL	PABLO UBALDO CRUZ CRUZ		CUCP540428	120.00
4400 AYUDAS SOCIALES	X		SOCIAL	PABLO UBALDO CRUZ CRUZ		CUCP540428	700.00
4400 AYUDAS SOCIALES	X		SOCIAL	PABLO UBALDO CRUZ CRUZ		CUCP540428	210.00
4400 AYUDAS SOCIALES	X		SOCIAL	PABLO UBALDO CRUZ CRUZ		CUCP540428	700.00
4400 AYUDAS SOCIALES	X		SOCIAL	PABLO UBALDO CRUZ CRUZ		CUCP540428	700.00
4400 AYUDAS SOCIALES	X		SOCIAL	PABLO UBALDO CRUZ CRUZ		CUCP540428	700.00
4400 AYUDAS SOCIALES	X		SOCIAL	PABLO UBALDO CRUZ CRUZ		CUCP540428	700.00
4400 AYUDAS SOCIALES	X		SOCIAL	PABLO UBALDO CRUZ CRUZ		CUCP540428	1,500.00
4400 AYUDAS SOCIALES	X		SOCIAL	ARTURO CRUZ LOPEZ		CULA7201154GA	2,678.87
4400 AYUDAS SOCIALES	X		SOCIAL	ILIANA ALINE CUEVAS RAMIREZ		CURI770821CJ5	2,442.00
4400 AYUDAS SOCIALES	X		SOCIAL	ILIANA ALINE CUEVAS RAMIREZ		CURI770821CJ5	1,221.00
4400 AYUDAS SOCIALES	X		SOCIAL	ILIANA ALINE CUEVAS RAMIREZ		CURI770821CJ5	1,221.00
4400 AYUDAS SOCIALES	X		SOCIAL	ILIANA ALINE CUEVAS RAMIREZ		CURI770821CJ5	1,320.01
4400 AYUDAS SOCIALES	X		SOCIAL	ILIANA ALINE CUEVAS RAMIREZ		CURI770821CJ5	377.01
4400 AYUDAS SOCIALES	X		SOCIAL	ILIANA ALINE CUEVAS RAMIREZ		CURI770821CJ5	774.03
4400 AYUDAS SOCIALES	X		SOCIAL	ILIANA ALINE CUEVAS RAMIREZ		CURI770821CJ5	548.00

"Tercer Informe de avance de Gestión Financiera enero-septiembre 2025"

4400 AYUDAS SOCIALES	X		SOCIAL	ILIANA ALINE CUEVAS RAMIREZ		CURI770821CJ5	570.63
4400 AYUDAS SOCIALES	X		SOCIAL	ILIANA ALINE CUEVAS RAMIREZ		CURI770821CJ5	2,258.02
4400 AYUDAS SOCIALES	X		SOCIAL	MARTHA GUADALUPE CRUZ SANCHEZ	CUSM711010MOCRNR01	CUSM711010T38	31.00
4400 AYUDAS SOCIALES	X		SOCIAL	MARTHA GUADALUPE CRUZ SANCHEZ	CUSM711010MOCRNR01	CUSM711010T38	44.00
4400 AYUDAS SOCIALES	X		SOCIAL	MARTHA GUADALUPE CRUZ SANCHEZ	CUSM711010MOCRNR01	CUSM711010T38	94.50
4400 AYUDAS SOCIALES	X		SOCIAL	MARTHA GUADALUPE CRUZ SANCHEZ	CUSM711010MOCRNR01	CUSM711010T38	70.00
4400 AYUDAS SOCIALES	X		SOCIAL	EVELYN CRUZ VELASQUEZ		CUVE880721	1,280.00
4400 AYUDAS SOCIALES	X		SOCIAL	EVELYN CRUZ VELASQUEZ		CUVE880721	180.00
4400 AYUDAS SOCIALES	X		SOCIAL	EVELYN CRUZ VELASQUEZ		CUVE880721	250.00
4400 AYUDAS SOCIALES	X		SOCIAL	EVELYN CRUZ VELASQUEZ		CUVE880721	190.00
4400 AYUDAS SOCIALES	X		SOCIAL	EVELYN CRUZ VELASQUEZ		CUVE880721	800.00
4400 AYUDAS SOCIALES	X		SOCIAL	EVELYN CRUZ VELASQUEZ		CUVE880721	160.00
4400 AYUDAS SOCIALES	X		SOCIAL	EVELYN CRUZ VELASQUEZ		CUVE880721	2,450.00
4400 AYUDAS SOCIALES	X		SOCIAL	RICARDO GERMAN CRUZ VARGAS		CUVR721214KP6	159.99
4400 AYUDAS SOCIALES	X		SOCIAL	CONCESIONARIA VUELA COMPAÑIA DE AVIACION		CVA041027H80	46,800.00
4400 AYUDAS SOCIALES	X		SOCIAL	DICEPIZZA		DIC130621CU8	4,950.00
4400 AYUDAS SOCIALES	X		SOCIAL	JUAN MANUEL DIEGO ESPINOSA		DIEJ770429Q45	198.00
4400 AYUDAS SOCIALES	X		SOCIAL	JUAN MANUEL DIEGO ESPINOSA		DIEJ770429Q45	132.00
4400 AYUDAS SOCIALES	X		SOCIAL	JUAN MANUEL DIEGO ESPINOSA		DIEJ770429Q45	132.00

"Tercer Informe de avance de Gestión Financiera enero-septiembre 2025"

4400 AYUDAS SOCIALES	X		SOCIAL	MILANO OPERADORA		DIS880803JW8	334.97
4400 AYUDAS SOCIALES	X		SOCIAL	JUDITH ELENA DIAZ SANCHEZ		DISJ741028K96	600.00
4400 AYUDAS SOCIALES	X		SOCIAL	JUDITH ELENA DIAZ SANCHEZ		DISJ741028K96	180.00
4400 AYUDAS SOCIALES	X		SOCIAL	NOE DIAZ SANJUAN	DISN571126HOCZNX06	DISN571126287	3,250.00
4400 AYUDAS SOCIALES	X		SOCIAL	NUEVA ELEKTRA DEL MILENIO		ECE9610253TA	5,999.00
4400 AYUDAS SOCIALES	X		SOCIAL	ESPECIALISTAS EN ESTUDIOS CLINICOS ORTEGA		EEC120416M94	1,360.00
4400 AYUDAS SOCIALES	X		SOCIAL	ESPECIALISTAS EN ESTUDIOS CLINICOS ORTEGA		EEC120416M94	850.00
4400 AYUDAS SOCIALES	X		SOCIAL	ESPECIALISTAS EN ESTUDIOS CLINICOS ORTEGA		EEC120416M94	350.00
4400 AYUDAS SOCIALES	X		SOCIAL	ESPECIALISTAS EN ESTUDIOS CLINICOS ORTEGA		EEC120416M94	250.00
4400 AYUDAS SOCIALES	X		SOCIAL	ESPECIALISTAS EN ESTUDIOS CLINICOS ORTEGA		EEC120416M94	3,350.01
4400 AYUDAS SOCIALES	X		SOCIAL	ESPECIALISTAS EN ESTUDIOS CLINICOS ORTEGA		EEC120416M94	3,250.00
4400 AYUDAS SOCIALES	X		SOCIAL	ESPECIALISTAS EN ESTUDIOS CLINICOS ORTEGA		EEC120416M94	500.01
4400 AYUDAS SOCIALES	X		SOCIAL	EJECUTIVOS ETPE 70		EET120130PA7	740.00
4400 AYUDAS SOCIALES	X		SOCIAL	ALICIA MARINA ESCOBAR LOPEZ		EOLA8811292LO	500.00
4400 AYUDAS SOCIALES	X		SOCIAL	FUNERARIA CUILAPAM		FCU200618331	2,320.00
4400 AYUDAS SOCIALES	X		SOCIAL	FEDMAC		FED130930JB7	361.00
4400 AYUDAS SOCIALES	X		SOCIAL	FEDMAC		FED130930JB7	54.00
4400 AYUDAS SOCIALES	X		SOCIAL	FEDMAC		FED130930JB7	90.02
4400 AYUDAS SOCIALES	X		SOCIAL	FEDMAC		FED130930JB7	436.03

"Tercer Informe de avance de Gestión Financiera enero-septiembre 2025"

4400 AYUDAS SOCIALES	X		SOCIAL	FEDMAC		FED130930JB7	998.00
4400 AYUDAS SOCIALES	X		SOCIAL	FEDMAC		FED130930JB7	498.00
4400 AYUDAS SOCIALES	X		SOCIAL	FEDMAC		FED130930JB7	892.01
4400 AYUDAS SOCIALES	X		SOCIAL	FEDMAC		FED130930JB7	498.00
4400 AYUDAS SOCIALES	X		SOCIAL	FEDMAC		FED130930JB7	501.75
4400 AYUDAS SOCIALES	X		SOCIAL	FEDMAC		FED130930JB7	174.00
4400 AYUDAS SOCIALES	X		SOCIAL	FEDMAC		FED130930JB7	87.00
4400 AYUDAS SOCIALES	X		SOCIAL	FEDMAC		FED130930JB7	438.00
4400 AYUDAS SOCIALES	X		SOCIAL	FEDMAC		FED130930JB7	198.00
4400 AYUDAS SOCIALES	X		SOCIAL	FEDMAC		FED130930JB7	748.50
4400 AYUDAS SOCIALES	X		SOCIAL	FEDMAC		FED130930JB7	77.24
4400 AYUDAS SOCIALES	X		SOCIAL	FEDMAC		FED130930JB7	998.00
4400 AYUDAS SOCIALES	X		SOCIAL	FEDMAC		FED130930JB7	1,349.03
4400 AYUDAS SOCIALES	X		SOCIAL	FEDMAC		FED130930JB7	380.00
4400 AYUDAS SOCIALES	X		SOCIAL	FEDMAC		FED130930JB7	89.00
4400 AYUDAS SOCIALES	X		SOCIAL	FEDMAC		FED130930JB7	725.00
4400 AYUDAS SOCIALES	X		SOCIAL	FARMACIA GUADALAJARA		FGU830930PD3	365.66
4400 AYUDAS SOCIALES	X		SOCIAL	FARMACIA GUADALAJARA		FGU830930PD3	314.67
4400 AYUDAS SOCIALES	X		SOCIAL	FARMACIA GUADALAJARA		FGU830930PD3	181.98

"Tercer Informe de avance de Gestión Financiera enero-septiembre 2025"

4400 AYUDAS SOCIALES	X		SOCIAL	FARMACIA GUADALAJARA		FGU830930PD3	2,033.54
4400 AYUDAS SOCIALES	X		SOCIAL	FUNDACION HOSPITAL NUESTRA SEÑORA DE LA LUZ .		FHN9707314P2	4,000.00
4400 AYUDAS SOCIALES	X		SOCIAL	FUNDACION MAYKA		FMA211009BS3	16,500.00
4400 AYUDAS SOCIALES	X		SOCIAL	FUNDACION MAYKA		FMA211009BS3	16,500.00
4400 AYUDAS SOCIALES	X		SOCIAL	FUNDACION MAYKA		FMA211009BS3	16,500.00
4400 AYUDAS SOCIALES	X		SOCIAL	FUNDACION MAYKA		FMA211009BS3	16,500.00
4400 AYUDAS SOCIALES	X		SOCIAL	FUNDACION MAYKA		FMA211009BS3	16,500.00
4400 AYUDAS SOCIALES	X		SOCIAL	FUNDACION MAYKA		FMA211009BS3	16,500.00
4400 AYUDAS SOCIALES	X		SOCIAL	FUNDACION MAYKA		FMA211009BS3	16,500.00
4400 AYUDAS SOCIALES	X		SOCIAL	FUNDACION MAYKA		FMA211009BS3	16,500.00
4400 AYUDAS SOCIALES	X		SOCIAL	FUNDACION MAYKA		FMA211009BS3	16,500.00
4400 AYUDAS SOCIALES	X		SOCIAL	FUNDACION MAYKA		FMA211009BS3	16,500.00
4400 AYUDAS SOCIALES	X		SOCIAL	FUNDACION MAYKA		FMA211009BS3	16,500.00
4400 AYUDAS SOCIALES	X		SOCIAL	FEDERACION MEXICANA DE DEPORTISTAS ESPECIALES		FMD970716541	200.00
4400 AYUDAS SOCIALES	X		SOCIAL	FEDERACION MEXICANA DE DEPORTISTAS ESPECIALES		FMD970716541	200.00
4400 AYUDAS SOCIALES	X		SOCIAL	MAYRA FLORES SANTAELLA		FOSM7712059N0	98.00
4400 AYUDAS SOCIALES	X		SOCIAL	MAYRA FLORES SANTAELLA		FOSM7712059N0	100.00
4400 AYUDAS SOCIALES	X		SOCIAL	MAYRA FLORES SANTAELLA		FOSM7712059N0	400.00
4400 AYUDAS SOCIALES	X		SOCIAL	MAYRA FLORES SANTAELLA		FOSM7712059N0	99.00
4400 AYUDAS SOCIALES	X		SOCIAL	MAYRA FLORES SANTAELLA		FOSM7712059N0	80.00

"Tercer Informe de avance de Gestión Financiera enero-septiembre 2025"

4400 AYUDAS SOCIALES	X		SOCIAL	MAYRA FLORES SANTAELLA		FOSM7712059N0	400.00
4400 AYUDAS SOCIALES	X		SOCIAL	MAYRA FLORES SANTAELLA		FOSM7712059N0	1,000.00
4400 AYUDAS SOCIALES	X		SOCIAL	FARMACIAS DE SIMILARES		FSI970908ML5	15.00
4400 AYUDAS SOCIALES	X		SOCIAL	FARMACIAS DE SIMILARES		FSI970908ML5	678.62
4400 AYUDAS SOCIALES	X		SOCIAL	EDGAR GAYTAN ESCOBAR		GAEE790813NT6	5,000.00
4400 AYUDAS SOCIALES	X		SOCIAL	IVAN GARCIA HERNANDEZ		GAHI750403KX6	114.00
4400 AYUDAS SOCIALES	X		SOCIAL	GRUPO ABA DE OAXACA		GAO181026ET5	3,133.88
4400 AYUDAS SOCIALES	X		SOCIAL	GOBIERNO DEL ESTADO DE OAXACA		GEO621201KIA	131.00
4400 AYUDAS SOCIALES	X		SOCIAL	GOBIERNO DEL ESTADO DE OAXACA		GEO621201KIA	131.00
4400 AYUDAS SOCIALES	X		SOCIAL	GOBIERNO DEL ESTADO DE OAXACA		GEO621201KIA	131.00
4400 AYUDAS SOCIALES	X		SOCIAL	GOBIERNO DEL ESTADO DE OAXACA		GEO621201KIA	131.00
4400 AYUDAS SOCIALES	X		SOCIAL	GOBIERNO DEL ESTADO DE OAXACA		GEO621201KIA	131.00
4400 AYUDAS SOCIALES	X		SOCIAL	GOBIERNO DEL ESTADO DE OAXACA		GEO621201KIA	131.00
4400 AYUDAS SOCIALES	X		SOCIAL	GOBIERNO DEL ESTADO DE OAXACA		GEO621201KIA	131.00
4400 AYUDAS SOCIALES	X		SOCIAL	GOBIERNO DEL ESTADO DE OAXACA		GEO621201KIA	131.00
4400 AYUDAS SOCIALES	X		SOCIAL	GRUPO MONSERRAT		GMO0304242V0	990.00
4400 AYUDAS SOCIALES	X		SOCIAL	GENOMIC MEDICAL TEST		GMT240508M98	13,596.94
4400 AYUDAS SOCIALES	X		SOCIAL	SILVIA GONZALEZ CARRILLO	GOC5501129MOCNRL03	GOC5501129P50	2,450.00
4400 AYUDAS SOCIALES	X		SOCIAL	SILVIA GONZALEZ CARRILLO	GOC5501129MOCNRL03	GOC5501129P50	170.00

"Tercer Informe de avance de Gestión Financiera enero-septiembre 2025"

4400 AYUDAS SOCIALES	X		SOCIAL	SILVIA GONZALEZ CARRILLO	GOCS501129MOCNRL03	GOCS501129P50	1,500.00
4400 AYUDAS SOCIALES	X		SOCIAL	SILVIA GONZALEZ CARRILLO	GOCS501129MOCNRL03	GOCS501129P50	5,000.00
4400 AYUDAS SOCIALES	X		SOCIAL	ANA MARIA GORDILLO SANCHEZ	GOSA020304MOCRNN4	GOSA020304	400.00
4400 AYUDAS SOCIALES	X		SOCIAL	GRUPO PARISINA		GPA930101QI7	59.99
4400 AYUDAS SOCIALES	X		SOCIAL	GRUPO PARISINA		GPA930101QI7	29.96
4400 AYUDAS SOCIALES	X		SOCIAL	GRUPO PARISINA		GPA930101QI7	109.98
4400 AYUDAS SOCIALES	X		SOCIAL	GRUPO PARISINA		GPA930101QI7	159.98
4400 AYUDAS SOCIALES	X		SOCIAL	GRUPO PARISINA		GPA930101QI7	139.94
4400 AYUDAS SOCIALES	X		SOCIAL	GRUPO PARISINA		GPA930101QI7	39.99
4400 AYUDAS SOCIALES	X		SOCIAL	JOSÉ LUIS GUZMÁN CRUZ	GUCL630319HOCZRS09	GUCL6303194C5	1,099.80
4400 AYUDAS SOCIALES	X		SOCIAL	JOSÉ LUIS GUZMÁN CRUZ	GUCL630319HOCZRS09	GUCL6303194C5	1,800.00
4400 AYUDAS SOCIALES	X		SOCIAL	ARMANDO JAIMEZ REYES		GUGB890823UY0	1,475.00
4400 AYUDAS SOCIALES	X		SOCIAL	ARMANDO JAIMEZ REYES		GUGB890823UY0	2,000.00
4400 AYUDAS SOCIALES	X		SOCIAL	JUAN CARLOS GUZMAN MORALES		GUMJ840812	4,500.00
4400 AYUDAS SOCIALES	X		SOCIAL	JUAN CARLOS GUZMAN MORALES		GUMJ840812	4,500.00
4400 AYUDAS SOCIALES	X		SOCIAL	HEMODIALISIS DEL BOSQUE		HBO240708TL8	2,500.00
4400 AYUDAS SOCIALES	X		SOCIAL	HDA CENTRO ESPECIALIZADO EN ADICCIONES		HCE191211UN5	3,500.00
4400 AYUDAS SOCIALES	X		SOCIAL	HDA CENTRO ESPECIALIZADO EN ADICCIONES		HCE191211UN5	3,500.00
4400 AYUDAS SOCIALES	X		SOCIAL	HDA CENTRO ESPECIALIZADO EN ADICCIONES		HCE191211UN5	3,500.00

"Tercer Informe de avance de Gestión Financiera enero-septiembre 2025"

4400 AYUDAS SOCIALES	X		SOCIAL	HDA CENTRO ESPECIALIZADO EN ADICCIONES		HCE191211UN5	3,500.00
4400 AYUDAS SOCIALES	X		SOCIAL	HDA CENTRO ESPECIALIZADO EN ADICCIONES		HCE191211UN5	3,500.00
4400 AYUDAS SOCIALES	X		SOCIAL	HDA CENTRO ESPECIALIZADO EN ADICCIONES		HCE191211UN5	3,500.00
4400 AYUDAS SOCIALES	X		SOCIAL	HDA CENTRO ESPECIALIZADO EN ADICCIONES		HCE191211UN5	3,500.00
4400 AYUDAS SOCIALES	X		SOCIAL	HDA CENTRO ESPECIALIZADO EN ADICCIONES		HCE191211UN5	3,500.00
4400 AYUDAS SOCIALES	X		SOCIAL	HDA CENTRO ESPECIALIZADO EN ADICCIONES		HCE191211UN5	3,500.00
4400 AYUDAS SOCIALES	X		SOCIAL	HDA CENTRO ESPECIALIZADO EN ADICCIONES		HCE191211UN5	3,500.00
4400 AYUDAS SOCIALES	X		SOCIAL	HDA CENTRO ESPECIALIZADO EN ADICCIONES		HCE191211UN5	3,500.00
4400 AYUDAS SOCIALES	X		SOCIAL	RUBEN HERNANDEZ BALTAZAR		HEBR580727	500.00
4400 AYUDAS SOCIALES	X		SOCIAL	AMELIOS HERNANDEZ LOPEZ		HELA710212SN8	834.00
4400 AYUDAS SOCIALES	X		SOCIAL	ARACELI CONCEPCION HERNANDEZ RICARDEZ		HERA901207	4,500.00
4400 AYUDAS SOCIALES	X		SOCIAL	ARACELI CONCEPCION HERNANDEZ RICARDEZ		HERA901207	4,200.00
4400 AYUDAS SOCIALES	X		SOCIAL	INSTITUTO DE AUTISMO Y REHABILITACION BIYA NAA DIUSHI		IAR0808021M0	12,500.00
4400 AYUDAS SOCIALES	X		SOCIAL	INSTITUTO DE AUTISMO Y REHABILITACION BIYA NAA DIUSHI		IAR0808021M0	12,500.00
4400 AYUDAS SOCIALES	X		SOCIAL	INSTITUTO DE AUTISMO Y REHABILITACION BIYA NAA DIUSHI		IAR0808021M0	12,500.00
4400 AYUDAS SOCIALES	X		SOCIAL	INSTITUTO DE AUTISMO Y REHABILITACION BIYA NAA DIUSHI		IAR0808021M0	12,500.00
4400 AYUDAS SOCIALES	X		SOCIAL	INSTITUTO DE AUTISMO Y REHABILITACION BIYA NAA DIUSHI		IAR0808021M0	12,500.00

"Tercer Informe de avance de Gestión Financiera enero-septiembre 2025"

4400 AYUDAS SOCIALES	X		SOCIAL	INSTITUTO DE AUTISMO Y REHABILITACION BIYA NAA DIUSHI		IAR0808021M0	12,500.00
4400 AYUDAS SOCIALES	X		SOCIAL	INSTITUTO DE AUTISMO Y REHABILITACION BIYA NAA DIUSHI		IAR0808021M0	12,500.00
4400 AYUDAS SOCIALES	X		SOCIAL	INSTITUTO DE AUTISMO Y REHABILITACION BIYA NAA DIUSHI		IAR0808021M0	12,500.00
4400 AYUDAS SOCIALES	X		SOCIAL	INSTITUTO DE AUTISMO Y REHABILITACION BIYA NAA DIUSHI		IAR0808021M0	12,500.00
4400 AYUDAS SOCIALES	X		SOCIAL	INSUMOS Y COLOR DE ANTEQUERA		ICA120301TV3	432.00
4400 AYUDAS SOCIALES	X		SOCIAL	INNOVACIONES Y MANUALIDADES DE OAXACA		IMO970122SY0	19.00
4400 AYUDAS SOCIALES	X		SOCIAL	RAUL EDUARDO LAZCANO FIGUEROA		LAFR670921MS4	1,778.00
4400 AYUDAS SOCIALES	X		SOCIAL	LABORATORIO CLINICO SAN FRANCISCO	NULL	LCS970901EX3	2,092.00
4400 AYUDAS SOCIALES	X		SOCIAL	LABORATORIO CLINICO SAN FRANCISCO	NULL	LCS970901EX3	1,395.00
4400 AYUDAS SOCIALES	X		SOCIAL	GRUPO DIAGNOSTICO MEDICO PROA		LMC741212JN6	3,970.19
4400 AYUDAS SOCIALES	X		SOCIAL	LIDER MUNDIAL MEDICA		LMM130827LJ4	325.48
4400 AYUDAS SOCIALES	X		SOCIAL	LIDER MUNDIAL MEDICA		LMM130827LJ4	1,649.93
4400 AYUDAS SOCIALES	X		SOCIAL	IÑIGO MAURINO LOPEZ ANTONIO		LOAI560601	40.00
4400 AYUDAS SOCIALES	X		SOCIAL	IÑIGO MAURINO LOPEZ ANTONIO		LOAI560601	250.00
4400 AYUDAS SOCIALES	X		SOCIAL	IÑIGO MAURINO LOPEZ ANTONIO		LOAI560601	190.00
4400 AYUDAS SOCIALES	X		SOCIAL	MARIA LOPEZ GARCIA		LOGM770513UY0	219.00
4400 AYUDAS SOCIALES	X		SOCIAL	CRISTOPHER CARLOS LOZANO JUAREZ		LOJC9002042P9	357.00
4400 AYUDAS SOCIALES	X		SOCIAL	CRISTOPHER CARLOS LOZANO JUAREZ		LOJC9002042P9	210.01

"Tercer Informe de avance de Gestión Financiera enero-septiembre 2025"

4400 AYUDAS SOCIALES	X		SOCIAL	WILVER LOPEZ REYES		LORW9402241BA	812.00
4400 AYUDAS SOCIALES	X		SOCIAL	PAULA LOPEZ SANTIAGO		LOSP770115	235.00
4400 AYUDAS SOCIALES	X		SOCIAL	PAULA LOPEZ SANTIAGO		LOSP770115	100.00
4400 AYUDAS SOCIALES	X		SOCIAL	PAULA LOPEZ SANTIAGO		LOSP770115	300.00
4400 AYUDAS SOCIALES	X		SOCIAL	PAULA LOPEZ SANTIAGO		LOSP770115	100.00
4400 AYUDAS SOCIALES	X		SOCIAL	PAULA LOPEZ SANTIAGO		LOSP770115	50.00
4400 AYUDAS SOCIALES	X		SOCIAL	PAULA LOPEZ SANTIAGO		LOSP770115	350.00
4400 AYUDAS SOCIALES	X		SOCIAL	PAULA LOPEZ SANTIAGO		LOSP770115	40.00
4400 AYUDAS SOCIALES	X		SOCIAL	PAULA LOPEZ SANTIAGO		LOSP770115	600.00
4400 AYUDAS SOCIALES	X		SOCIAL	PAULA LOPEZ SANTIAGO		LOSP770115	50.00
4400 AYUDAS SOCIALES	X		SOCIAL	MONSERRAT LOPEZ TRUJILLO	LOTM800224MOCPRN03	LOTM800224UA7	56.00
4400 AYUDAS SOCIALES	X		SOCIAL	MONSERRAT LOPEZ TRUJILLO	LOTM800224MOCPRN03	LOTM800224UA7	83.00
4400 AYUDAS SOCIALES	X		SOCIAL	NORMA LUIS GOMEZ		LUGN710907	550.00
4400 AYUDAS SOCIALES	X		SOCIAL	NORMA LUIS GOMEZ		LUGN710907	684.00
4400 AYUDAS SOCIALES	X		SOCIAL	NORMA LUIS GOMEZ		LUGN710907	920.00
4400 AYUDAS SOCIALES	X		SOCIAL	JOSE DANIEL LUIS TREJO		LUTD800411	50.00
4400 AYUDAS SOCIALES	X		SOCIAL	NAYELY MARTINEZ BAUTISTA	MABN860615MOCRTY04	MABN860615	420.00
4400 AYUDAS SOCIALES	X		SOCIAL	NAYELY MARTINEZ BAUTISTA	MABN860615MOCRTY04	MABN860615	350.00
4400 AYUDAS SOCIALES	X		SOCIAL	YURIDIA MARTINEZ CRUZ		MACY820414V3A	175.90

"Tercer Informe de avance de Gestión Financiera enero-septiembre 2025"

4400 AYUDAS SOCIALES	X		SOCIAL	YURIDIA MARTINEZ CRUZ		MACY820414V3A	316.61
4400 AYUDAS SOCIALES	X		SOCIAL	YURIDIA MARTINEZ CRUZ		MACY820414V3A	293.16
4400 AYUDAS SOCIALES	X		SOCIAL	YURIDIA MARTINEZ CRUZ		MACY820414V3A	293.16
4400 AYUDAS SOCIALES	X		SOCIAL	MEDCARE & HEALTH DEL SURESTE		MAH100904JEA	144.54
4400 AYUDAS SOCIALES	X		SOCIAL	EVA HORTENCIA MATUS LOPEZ	MALE661224MOCTPV03	MALE661224	100.00
4400 AYUDAS SOCIALES	X		SOCIAL	ERWIN DAVID MALDONADO NIÑO		MANE861210895	30,379.75
4400 AYUDAS SOCIALES	X		SOCIAL	CITLALLI SOLEDAD MARTINEZ PEÑA		MAPC960815H7A	1,316.25
4400 AYUDAS SOCIALES	X		SOCIAL	CITLALLI SOLEDAD MARTINEZ PEÑA		MAPC960815H7A	1,974.68
4400 AYUDAS SOCIALES	X		SOCIAL	CITLALLI SOLEDAD MARTINEZ PEÑA		MAPC960815H7A	1,300.00
4400 AYUDAS SOCIALES	X		SOCIAL	CITLALLI SOLEDAD MARTINEZ PEÑA		MAPC960815H7A	1,316.25
4400 AYUDAS SOCIALES	X		SOCIAL	CITLALLI SOLEDAD MARTINEZ PEÑA		MAPC960815H7A	1,316.45
4400 AYUDAS SOCIALES	X		SOCIAL	CITLALLI SOLEDAD MARTINEZ PEÑA		MAPC960815H7A	1,366.46
4400 AYUDAS SOCIALES	X		SOCIAL	CITLALLI SOLEDAD MARTINEZ PEÑA		MAPC960815H7A	1,300.00
4400 AYUDAS SOCIALES	X		SOCIAL	CITLALLI SOLEDAD MARTINEZ PEÑA		MAPC960815H7A	1,300.00
4400 AYUDAS SOCIALES	X		SOCIAL	CITLALLI SOLEDAD MARTINEZ PEÑA		MAPC960815H7A	1,350.00
4400 AYUDAS SOCIALES	X		SOCIAL	CITLALLI SOLEDAD MARTINEZ PEÑA		MAPC960815H7A	1,400.00
4400 AYUDAS SOCIALES	X		SOCIAL	CITLALLI SOLEDAD MARTINEZ PEÑA		MAPC960815H7A	1,950.00
4400 AYUDAS SOCIALES	X		SOCIAL	CITLALLI SOLEDAD MARTINEZ PEÑA		MAPC960815H7A	1,950.00
4400 AYUDAS SOCIALES	X		SOCIAL	CITLALLI SOLEDAD MARTINEZ PEÑA		MAPC960815H7A	1,350.00

"Tercer Informe de avance de Gestión Financiera enero-septiembre 2025"

4400 AYUDAS SOCIALES	X		SOCIAL	MARIGNA		MAR941214QH5	1,028.00
4400 AYUDAS SOCIALES	X		SOCIAL	MARIGNA		MAR941214QH5	840.00
4400 AYUDAS SOCIALES	X		SOCIAL	MARIGNA		MAR941214QH5	896.00
4400 AYUDAS SOCIALES	X		SOCIAL	ROSARIO MARTINEZ RAMIREZ	MARR850805MOCRMS08	MARR850805	1,600.00
4400 AYUDAS SOCIALES	X		SOCIAL	ROSARIO MARTINEZ RAMIREZ	MARR850805MOCRMS08	MARR850805	700.00
4400 AYUDAS SOCIALES	X		SOCIAL	ALEJANDRO MENDOZA ALTAMIRANO		MEAA650422	56.00
4400 AYUDAS SOCIALES	X		SOCIAL	ALEJANDRO MENDOZA ALTAMIRANO		MEAA650422	30.00
4400 AYUDAS SOCIALES	X		SOCIAL	ALEJANDRO MENDOZA ALTAMIRANO		MEAA650422	200.00
4400 AYUDAS SOCIALES	X		SOCIAL	ALEJANDRO MENDOZA ALTAMIRANO		MEAA650422	17.00
4400 AYUDAS SOCIALES	X		SOCIAL	ALEJANDRO MENDOZA ALTAMIRANO		MEAA650422	480.00
4400 AYUDAS SOCIALES	X		SOCIAL	ALEJANDRO MENDOZA ALTAMIRANO		MEAA650422	136.00
4400 AYUDAS SOCIALES	X		SOCIAL	ALEJANDRO MENDOZA ALTAMIRANO		MEAA650422	34.00
4400 AYUDAS SOCIALES	X		SOCIAL	ALEJANDRO MENDOZA ALTAMIRANO		MEAA650422	200.00
4400 AYUDAS SOCIALES	X		SOCIAL	ALEJANDRO MENDOZA ALTAMIRANO		MEAA650422	315.00
4400 AYUDAS SOCIALES	X		SOCIAL	ALEJANDRO MENDOZA ALTAMIRANO		MEAA650422	1,200.00
4400 AYUDAS SOCIALES	X		SOCIAL	ALEJANDRO MENDOZA ALTAMIRANO		MEAA650422	1,200.00
4400 AYUDAS SOCIALES	X		SOCIAL	ALEJANDRO MENDOZA ALTAMIRANO		MEAA650422	230.00
4400 AYUDAS SOCIALES	X		SOCIAL	ALEJANDRO MENDOZA ALTAMIRANO		MEAA650422	100.00
4400 AYUDAS SOCIALES	X		SOCIAL	ALEJANDRO MENDOZA ALTAMIRANO		MEAA650422	100.00

"Tercer Informe de avance de Gestión Financiera enero-septiembre 2025"

4400 AYUDAS SOCIALES	X		SOCIAL	ALEJANDRO MENDOZA ALTAMIRANO		MEAA650422	30.00
4400 AYUDAS SOCIALES	X		SOCIAL	ALEJANDRO MENDOZA ALTAMIRANO		MEAA650422	210.00
4400 AYUDAS SOCIALES	X		SOCIAL	ALEJANDRO MENDOZA ALTAMIRANO		MEAA650422	1,400.00
4400 AYUDAS SOCIALES	X		SOCIAL	ALEJANDRO MENDOZA ALTAMIRANO		MEAA650422	350.00
4400 AYUDAS SOCIALES	X		SOCIAL	FEDERICA MENDOZA NICOLAS		MENF690302	4,500.00
4400 AYUDAS SOCIALES	X		SOCIAL	FEDERICA MENDOZA NICOLAS		MENF690302	4,500.00
4400 AYUDAS SOCIALES	X		SOCIAL	LAURA ALEJANDRA MENDOZA OCHOA		MEOL8402112R7	2,000.00
4400 AYUDAS SOCIALES	X		SOCIAL	MANOS DE ESPERANZA		MES050408U40	3,700.01
4400 AYUDAS SOCIALES	X		SOCIAL	MUNICIPIO DE OAXACA DE JUAREZ		MOJ7210102H1	434.00
4400 AYUDAS SOCIALES	X		SOCIAL	MUNICIPIO DE OAXACA DE JUAREZ		MOJ7210102H1	434.00
4400 AYUDAS SOCIALES	X		SOCIAL	MUNICIPIO DE OAXACA DE JUAREZ		MOJ7210102H1	434.00
4400 AYUDAS SOCIALES	X		SOCIAL	MUNICIPIO DE OAXACA DE JUAREZ		MOJ7210102H1	434.00
4400 AYUDAS SOCIALES	X		SOCIAL	MUNICIPIO DE OAXACA DE JUAREZ		MOJ7210102H1	434.00
4400 AYUDAS SOCIALES	X		SOCIAL	MUNICIPIO DE OAXACA DE JUAREZ		MOJ7210102H1	453.00
4400 AYUDAS SOCIALES	X		SOCIAL	MUNICIPIO DE OAXACA DE JUAREZ		MOJ7210102H1	453.00
4400 AYUDAS SOCIALES	X		SOCIAL	MUNICIPIO DE OAXACA DE JUAREZ		MOJ7210102H1	453.00
4400 AYUDAS SOCIALES	X		SOCIAL	MUNICIPIO DE OAXACA DE JUAREZ		MOJ7210102H1	453.00
4400 AYUDAS SOCIALES	X		SOCIAL	MUNICIPIO DE OAXACA DE JUAREZ		MOJ7210102H1	226.00
4400 AYUDAS SOCIALES	X		SOCIAL	MUNICIPIO DE OAXACA DE JUAREZ		MOJ7210102H1	226.00
4400 AYUDAS SOCIALES	X		SOCIAL	MUNICIPIO DE OAXACA DE JUAREZ		MOJ7210102H1	226.00

"Tercer Informe de avance de Gestión Financiera enero-septiembre 2025"

4400 AYUDAS SOCIALES	X		SOCIAL	MUNICIPIO DE OAXACA DE JUAREZ		MOJ7210102H1	226.00
4400 AYUDAS SOCIALES	X		SOCIAL	MUNICIPIO DE OAXACA DE JUAREZ		MOJ7210102H1	453.00
4400 AYUDAS SOCIALES	X		SOCIAL	MUNICIPIO DE OAXACA DE JUAREZ		MOJ7210102H1	453.00
4400 AYUDAS SOCIALES	X		SOCIAL	MUNICIPIO DE OAXACA DE JUAREZ		MOJ7210102H1	453.00
4400 AYUDAS SOCIALES	X		SOCIAL	MUNICIPIO DE OAXACA DE JUAREZ		MOJ7210102H1	226.00
4400 AYUDAS SOCIALES	X		SOCIAL	HUMBERTO MORALES SANTIAGO		MOSH630325AP4	303.00
4400 AYUDAS SOCIALES	X		SOCIAL	MIRIAM MORALES SANTIAGO	MOSM931016MOCRNR05	MOSM931016	20.00
4400 AYUDAS SOCIALES	X		SOCIAL	MIRIAM MORALES SANTIAGO	MOSM931016MOCRNR05	MOSM931016	40.00
4400 AYUDAS SOCIALES	X		SOCIAL	FRANCISCA MONTES VASQUEZ		MOVF651221	250.00
4400 AYUDAS SOCIALES	X		SOCIAL	FRANCISCA MONTES VASQUEZ		MOVF651221	30.00
4400 AYUDAS SOCIALES	X		SOCIAL	FRANCISCA MONTES VASQUEZ		MOVF651221	20.00
4400 AYUDAS SOCIALES	X		SOCIAL	FRANCISCA MONTES VASQUEZ		MOVF651221	48.00
4400 AYUDAS SOCIALES	X		SOCIAL	FRANCISCA MONTES VASQUEZ		MOVF651221	210.00
4400 AYUDAS SOCIALES	X		SOCIAL	FRANCISCA MONTES VASQUEZ		MOVF651221	150.00
4400 AYUDAS SOCIALES	X		SOCIAL	FRANCISCA MONTES VASQUEZ		MOVF651221	70.00
4400 AYUDAS SOCIALES	X		SOCIAL	FRANCISCA MONTES VASQUEZ		MOVF651221	116.00
4400 AYUDAS SOCIALES	X		SOCIAL	FRANCISCA MONTES VASQUEZ		MOVF651221	315.00
4400 AYUDAS SOCIALES	X		SOCIAL	FRANCISCA MONTES VASQUEZ		MOVF651221	45.00
4400 AYUDAS SOCIALES	X		SOCIAL	FRANCISCA MONTES VASQUEZ		MOVF651221	85.00

"Tercer Informe de avance de Gestión Financiera enero-septiembre 2025"

4400 AYUDAS SOCIALES	X		SOCIAL	FRANCISCA MONTES VASQUEZ		MOV651221	80.00
4400 AYUDAS SOCIALES	X		SOCIAL	MAQUILADORA PASTELERA		MPA940623392	65.00
4400 AYUDAS SOCIALES	X		SOCIAL	MAQUILADORA PASTELERA		MPA940623392	65.00
4400 AYUDAS SOCIALES	X		SOCIAL	NUEVA WAL MART DE MEXICO		NWM9709244W4	275.60
4400 AYUDAS SOCIALES	X		SOCIAL	NUEVA WAL MART DE MEXICO		NWM9709244W4	127.64
4400 AYUDAS SOCIALES	X		SOCIAL	NUEVA WAL MART DE MEXICO		NWM9709244W4	1,090.00
4400 AYUDAS SOCIALES	X		SOCIAL	NUEVA WAL MART DE MEXICO		NWM9709244W4	39.00
4400 AYUDAS SOCIALES	X		SOCIAL	NUEVA WAL MART DE MEXICO		NWM9709244W4	299.00
4400 AYUDAS SOCIALES	X		SOCIAL	NUEVA WAL MART DE MEXICO		NWM9709244W4	62.58
4400 AYUDAS SOCIALES	X		SOCIAL	NUEVA WAL MART DE MEXICO		NWM9709244W4	204.96
4400 AYUDAS SOCIALES	X		SOCIAL	NUEVA WAL MART DE MEXICO		NWM9709244W4	143.93
4400 AYUDAS SOCIALES	X		SOCIAL	CARLOS ALEJO ORTIZ VELASQUEZ		OIVC730504	100.00
4400 AYUDAS SOCIALES	X		SOCIAL	CARLOS ALEJO ORTIZ VELASQUEZ		OIVC730504	550.00
4400 AYUDAS SOCIALES	X		SOCIAL	CARLOS ALEJO ORTIZ VELASQUEZ		OIVC730504	50.00
4400 AYUDAS SOCIALES	X		SOCIAL	CARLOS ALEJO ORTIZ VELASQUEZ		OIVC730504	50.00
4400 AYUDAS SOCIALES	X		SOCIAL	CARLOS ALEJO ORTIZ VELASQUEZ		OIVC730504	50.00
4400 AYUDAS SOCIALES	X		SOCIAL	CARLOS ALEJO ORTIZ VELASQUEZ		OIVC730504	50.00
4400 AYUDAS SOCIALES	X		SOCIAL	OAXACALAB LABORATORIO DE ANALISI CLINICOS S.A. DE C.V.		OLA2103104Y0	1,150.00
4400 AYUDAS SOCIALES	X		SOCIAL	OAXACALAB LABORATORIO DE ANALISI CLINICOS S.A. DE C.V.		OLA2103104Y0	1,358.00

"Tercer Informe de avance de Gestión Financiera enero-septiembre 2025"

4400 AYUDAS SOCIALES	X		SOCIAL	PATOLOGIA CLINICA SAN FRANCISCO		PCS141209H7A	500.00
4400 AYUDAS SOCIALES	X		SOCIAL	PROVEEDORA ESCOLAR		PES491206I93	359.00
4400 AYUDAS SOCIALES	X		SOCIAL	PROVEEDORA ESCOLAR		PES491206I93	5,190.42
4400 AYUDAS SOCIALES	X		SOCIAL	PROVEEDORA ESCOLAR		PES491206I93	3,720.12
4400 AYUDAS SOCIALES	X		SOCIAL	PROVEEDORA ESCOLAR		PES491206I93	4,494.13
4400 AYUDAS SOCIALES	X		SOCIAL	PROVEEDORA ESCOLAR		PES491206I93	100.05
4400 AYUDAS SOCIALES	X		SOCIAL	PROVEEDORA ESCOLAR		PES491206I93	103.51
4400 AYUDAS SOCIALES	X		SOCIAL	HERACLIO PRIMO VARGAS		PIVH530608PI4	252.00
4400 AYUDAS SOCIALES	X		SOCIAL	EL PROVEEDOR DEL MEDICO		PME8205076G4	1,715.06
4400 AYUDAS SOCIALES	X		SOCIAL	PATRONATO PRO CONSTRUCCION DE LA CASA HOGAR PARA ANCIANOS SIMON DE CIRENE		PPC990714543	22,000.00
4400 AYUDAS SOCIALES	X		SOCIAL	PATRONATO PRO CONSTRUCCION DE LA CASA HOGAR PARA ANCIANOS SIMON DE CIRENE		PPC990714543	22,000.00
4400 AYUDAS SOCIALES	X		SOCIAL	PATRONATO PRO CONSTRUCCION DE LA CASA HOGAR PARA ANCIANOS SIMON DE CIRENE		PPC990714543	22,000.00
4400 AYUDAS SOCIALES	X		SOCIAL	PATRONATO PRO CONSTRUCCION DE LA CASA HOGAR PARA ANCIANOS SIMON DE CIRENE		PPC990714543	22,000.00
4400 AYUDAS SOCIALES	X		SOCIAL	PATRONATO PRO CONSTRUCCION DE LA CASA HOGAR PARA ANCIANOS SIMON DE CIRENE		PPC990714543	22,000.00
4400 AYUDAS SOCIALES	X		SOCIAL	PATRONATO PRO CONSTRUCCION DE LA CASA HOGAR PARA ANCIANOS SIMON DE CIRENE		PPC990714543	22,000.00
4400 AYUDAS SOCIALES	X		SOCIAL	PATRONATO PRO CONSTRUCCION DE LA CASA HOGAR PARA ANCIANOS SIMON DE CIRENE		PPC990714543	22,000.00

"Tercer Informe de avance de Gestión Financiera enero-septiembre 2025"

4400 AYUDAS SOCIALES	X		SOCIAL	PATRONATO PRO CONSTRUCCION DE LA CASA HOGAR PARA ANCIANOS SIMON DE CIRENE		PPC990714543	22,000.00
4400 AYUDAS SOCIALES	X		SOCIAL	PATRONATO PRO CONSTRUCCION DE LA CASA HOGAR PARA ANCIANOS SIMON DE CIRENE		PPC990714543	22,000.00
4400 AYUDAS SOCIALES	X		SOCIAL	PATRONATO PRO CONSTRUCCION DE LA ESTANCIA FRATERNIDAD		PPE870519KD3	2,400.00
4400 AYUDAS SOCIALES	X		SOCIAL	PATRONATO PRO CONSTRUCCION DE LA ESTANCIA FRATERNIDAD		PPE870519KD3	1,000.00
4400 AYUDAS SOCIALES	X		SOCIAL	KAREN RUBI RAMON GARCIA		RAGK971203IH6	431.76
4400 AYUDAS SOCIALES	X		SOCIAL	KAREN RUBI RAMON GARCIA		RAGK971203IH6	564.80
4400 AYUDAS SOCIALES	X		SOCIAL	KAREN RUBI RAMON GARCIA		RAGK971203IH6	340.00
4400 AYUDAS SOCIALES	X		SOCIAL	KAREN RUBI RAMON GARCIA		RAGK971203IH6	76.10
4400 AYUDAS SOCIALES	X		SOCIAL	KAREN RUBI RAMON GARCIA		RAGK971203IH6	198.00
4400 AYUDAS SOCIALES	X		SOCIAL	KAREN RUBI RAMON GARCIA		RAGK971203IH6	333.50
4400 AYUDAS SOCIALES	X		SOCIAL	KAREN RUBI RAMON GARCIA		RAGK971203IH6	269.12
4400 AYUDAS SOCIALES	X		SOCIAL	TRINIDAD RAMOS VASQUEZ		RAVT8511123Y0	620.00
4400 AYUDAS SOCIALES	X		SOCIAL	MARIA ESTELA REGALADO JIMENEZ		REJE9107296D9	260.00
4400 AYUDAS SOCIALES	X		SOCIAL	JUAN CARLOS RAMIREZ LUJANO		RELJ910227	40.00
4400 AYUDAS SOCIALES	X		SOCIAL	NALLELY CRUCITA RIOS CELIS		RICN920819HM9	80.00
4400 AYUDAS SOCIALES	X		SOCIAL	YADIRA GUADALUPE RIOS RODRIGUEZ	RIRY750815MOCSD02	RIRY7508158S0	138.00
4400 AYUDAS SOCIALES	X		SOCIAL	JOSE LUIS RODRIGUEZ LOPEZ		ROLL8104296V5	1,213.07
4400 AYUDAS SOCIALES	X		SOCIAL	IRMA ROSALES MARTINEZ		ROMI8310087K5	300.00

"Tercer Informe de avance de Gestión Financiera enero-septiembre 2025"

4400 AYUDAS SOCIALES	X		SOCIAL	KARINA RUIZ FRANCO	RUFK931017MOCZRR00	RUFK931017	800.00
4400 AYUDAS SOCIALES	X		SOCIAL	ISABEL RUIZ LOPEZ		RULI721222JP3	266.80
4400 AYUDAS SOCIALES	X		SOCIAL	MARLON RUIZ .		RUMA741125L24	85.00
4400 AYUDAS SOCIALES	X		SOCIAL	MARLON RUIZ .		RUMA741125L24	824.00
4400 AYUDAS SOCIALES	X		SOCIAL	MARLON RUIZ .		RUMA741125L24	910.00
4400 AYUDAS SOCIALES	X		SOCIAL	MARLON RUIZ .		RUMA741125L24	179.00
4400 AYUDAS SOCIALES	X		SOCIAL	FIDELIA RUIZ MERINO		RUMF960821	4,200.00
4400 AYUDAS SOCIALES	X		SOCIAL	FIDELIA RUIZ MERINO		RUMF960821	4,000.00
4400 AYUDAS SOCIALES	X		SOCIAL	RAUL ANTONIO RUIZ MIRABETE	RUMR640720HTCZRL01	RUMR640720	2,700.00
4400 AYUDAS SOCIALES	X		SOCIAL	EDILBERTHA ALBERTHA RUIZ SANTIAGO		RUSE800124	35.00
4400 AYUDAS SOCIALES	X		SOCIAL	RAYOS X VIAZCAN		RXV070503NN3	2,689.99
4400 AYUDAS SOCIALES	X		SOCIAL	RAYOS X VIAZCAN		RXV070503NN3	350.00
4400 AYUDAS SOCIALES	X		SOCIAL	JUAN CARLOS SANCHEZ CALDERON	SACJ940603HOCNLN09	SACJ940603	345.00
4400 AYUDAS SOCIALES	X		SOCIAL	JUAN CARLOS SANCHEZ CALDERON	SACJ940603HOCNLN09	SACJ940603	230.00
4400 AYUDAS SOCIALES	X		SOCIAL	JUAN CARLOS SANCHEZ CALDERON	SACJ940603HOCNLN09	SACJ940603	920.00
4400 AYUDAS SOCIALES	X		SOCIAL	JUAN CARLOS SANCHEZ CALDERON	SACJ940603HOCNLN09	SACJ940603	345.00
4400 AYUDAS SOCIALES	X		SOCIAL	JUAN CARLOS SANCHEZ CALDERON	SACJ940603HOCNLN09	SACJ940603	345.00
4400 AYUDAS SOCIALES	X		SOCIAL	JUAN CARLOS SANCHEZ CALDERON	SACJ940603HOCNLN09	SACJ940603	230.00
4400 AYUDAS SOCIALES	X		SOCIAL	JUAN CARLOS SANCHEZ CALDERON	SACJ940603HOCNLN09	SACJ940603	575.00

"Tercer Informe de avance de Gestión Financiera enero-septiembre 2025"

4400 AYUDAS SOCIALES	X		SOCIAL	JUAN CARLOS SANCHEZ CALDERON	SACJ940603HOCNLN09	SACJ940603	575.00
4400 AYUDAS SOCIALES	X		SOCIAL	JUAN CARLOS SANCHEZ CALDERON	SACJ940603HOCNLN09	SACJ940603	805.00
4400 AYUDAS SOCIALES	X		SOCIAL	JUAN CARLOS SANCHEZ CALDERON	SACJ940603HOCNLN09	SACJ940603	1,035.00
4400 AYUDAS SOCIALES	X		SOCIAL	JUAN CARLOS SANCHEZ CALDERON	SACJ940603HOCNLN09	SACJ940603	150.00
4400 AYUDAS SOCIALES	X		SOCIAL	JUAN CARLOS SANCHEZ CALDERON	SACJ940603HOCNLN09	SACJ940603	575.00
4400 AYUDAS SOCIALES	X		SOCIAL	CASILDA SALAS MARTINEZ		SAMC740408	20.00
4400 AYUDAS SOCIALES	X		SOCIAL	JUANA LUISA SANCHEZ MARIN		SAMJ630827H86	1,012.66
4400 AYUDAS SOCIALES	X		SOCIAL	JUANA LUISA SANCHEZ MARIN		SAMJ630827H86	2,025.32
4400 AYUDAS SOCIALES	X		SOCIAL	JUANA LUISA SANCHEZ MARIN		SAMJ630827H86	3,848.10
4400 AYUDAS SOCIALES	X		SOCIAL	MIGUEL ANGEL SANTIAGO MARTINEZ		SAMM5806131QA	2,222.22
4400 AYUDAS SOCIALES	X		SOCIAL	LEONARDA SANTIAGO OSORIO	SAOL851106MOCNSN06	SAOL851106	4,500.00
4400 AYUDAS SOCIALES	X		SOCIAL	LEONARDA SANTIAGO OSORIO	SAOL851106MOCNSN06	SAOL851106	4,500.00
4400 AYUDAS SOCIALES	X		SOCIAL	SERVICIOS CENTRALES DE COBRANZA HOTELERA		SCC171019SQ7	7,999.95
4400 AYUDAS SOCIALES	X		SOCIAL	SERVICIOS CENTRALES DE COBRANZA HOTELERA		SCC171019SQ7	534.99
4400 AYUDAS SOCIALES	X		SOCIAL	SISTEMA PARA EL DESARROLLO INTEGRAL DE LA FAMILIA DEL ESTADO DE OAXACA		SDI770611683	837,600.00
4400 AYUDAS SOCIALES	X		SOCIAL	SISTEMA PARA EL DESARROLLO INTEGRAL DE LA FAMILIA DEL ESTADO DE OAXACA		SDI770611683	207,839.38
4400 AYUDAS SOCIALES	X		SOCIAL	SISTEMA PARA EL DESARROLLO INTEGRAL DE LA FAMILIA DEL		SDI770611683	207,839.39

"Tercer Informe de avance de Gestión Financiera enero-septiembre 2025"

				ESTADO DE OAXACA			
4400 AYUDAS SOCIALES	X		SOCIAL	SISTEMA PARA EL DESARROLLO INTEGRAL DE LA FAMILIA DEL ESTADO DE OAXACA		SDI/770611683	101,003.23
4400 AYUDAS SOCIALES	X		SOCIAL	SISTEMA PARA EL DESARROLLO INTEGRAL DE LA FAMILIA DEL ESTADO DE OAXACA		SDI/770611683	216,700.00
4400 AYUDAS SOCIALES	X		SOCIAL	SISTEMA PARA EL DESARROLLO INTEGRAL DE LA FAMILIA DEL ESTADO DE OAXACA		SDI/770611683	144,666.52
4400 AYUDAS SOCIALES	X		SOCIAL	SISTEMA PARA EL DESARROLLO INTEGRAL DE LA FAMILIA DEL ESTADO DE OAXACA		SDI/770611683	51,900.00
4400 AYUDAS SOCIALES	X		SOCIAL	SISTEMA PARA EL DESARROLLO INTEGRAL DE LA FAMILIA DEL ESTADO DE OAXACA		SDI/770611683	45,250.00
4400 AYUDAS SOCIALES	X		SOCIAL	SISTEMA PARA EL DESARROLLO INTEGRAL DE LA FAMILIA DEL ESTADO DE OAXACA		SDI/770611683	8,250.00
4400 AYUDAS SOCIALES	X		SOCIAL	SISTEMA PARA EL DESARROLLO INTEGRAL DE LA FAMILIA DEL ESTADO DE OAXACA		SDI/770611683	204,723.63
4400 AYUDAS SOCIALES	X		SOCIAL	SISTEMA PARA EL DESARROLLO INTEGRAL DE LA FAMILIA DEL ESTADO DE OAXACA		SDI/770611683	204,723.64
4400 AYUDAS SOCIALES	X		SOCIAL	SISTEMA PARA EL DESARROLLO INTEGRAL DE LA FAMILIA DEL ESTADO DE OAXACA		SDI/770611683	101,003.23
4400 AYUDAS SOCIALES	X		SOCIAL	SISTEMA PARA EL DESARROLLO INTEGRAL DE LA FAMILIA DEL ESTADO DE OAXACA		SDI/770611683	143,966.53
4400 AYUDAS SOCIALES	X		SOCIAL	SISTEMA PARA EL DESARROLLO INTEGRAL DE LA FAMILIA DEL		SDI/770611683	1,103,732.97

"Tercer Informe de avance de Gestión Financiera enero-septiembre 2025"

				ESTADO DE OAXACA			
4400 AYUDAS SOCIALES	X		SOCIAL	SISTEMA PARA EL DESARROLLO INTEGRAL DE LA FAMILIA DEL ESTADO DE OAXACA		SDI/770611683	51,900.00
4400 AYUDAS SOCIALES	X		SOCIAL	SISTEMA PARA EL DESARROLLO INTEGRAL DE LA FAMILIA DEL ESTADO DE OAXACA		SDI/770611683	426,700.00
4400 AYUDAS SOCIALES	X		SOCIAL	SISTEMA PARA EL DESARROLLO INTEGRAL DE LA FAMILIA DEL ESTADO DE OAXACA		SDI/770611683	16,000.00
4400 AYUDAS SOCIALES	X		SOCIAL	SISTEMA PARA EL DESARROLLO INTEGRAL DE LA FAMILIA DEL ESTADO DE OAXACA		SDI/770611683	8,250.00
4400 AYUDAS SOCIALES	X		SOCIAL	SISTEMA PARA EL DESARROLLO INTEGRAL DE LA FAMILIA DEL ESTADO DE OAXACA		SDI/770611683	208,723.63
4400 AYUDAS SOCIALES	X		SOCIAL	SISTEMA PARA EL DESARROLLO INTEGRAL DE LA FAMILIA DEL ESTADO DE OAXACA		SDI/770611683	208,723.64
4400 AYUDAS SOCIALES	X		SOCIAL	SISTEMA PARA EL DESARROLLO INTEGRAL DE LA FAMILIA DEL ESTADO DE OAXACA		SDI/770611683	101,220.23
4400 AYUDAS SOCIALES	X		SOCIAL	SISTEMA PARA EL DESARROLLO INTEGRAL DE LA FAMILIA DEL ESTADO DE OAXACA		SDI/770611683	437,033.34
4400 AYUDAS SOCIALES	X		SOCIAL	SISTEMA PARA EL DESARROLLO INTEGRAL DE LA FAMILIA DEL ESTADO DE OAXACA		SDI/770611683	1,117,166.31
4400 AYUDAS SOCIALES	X		SOCIAL	SISTEMA PARA EL DESARROLLO INTEGRAL DE LA FAMILIA DEL ESTADO DE OAXACA		SDI/770611683	47,900.00
4400 AYUDAS SOCIALES	X		SOCIAL	SISTEMA PARA EL DESARROLLO INTEGRAL DE LA FAMILIA DEL		SDI/770611683	135,066.53

"Tercer Informe de avance de Gestión Financiera enero-septiembre 2025"

				ESTADO DE OAXACA			
4400 AYUDAS SOCIALES	X		SOCIAL	SISTEMA PARA EL DESARROLLO INTEGRAL DE LA FAMILIA DEL ESTADO DE OAXACA		SDI/770611683	8,250.00
4400 AYUDAS SOCIALES	X		SOCIAL	SISTEMA PARA EL DESARROLLO INTEGRAL DE LA FAMILIA DEL ESTADO DE OAXACA		SDI/770611683	198,723.63
4400 AYUDAS SOCIALES	X		SOCIAL	SISTEMA PARA EL DESARROLLO INTEGRAL DE LA FAMILIA DEL ESTADO DE OAXACA		SDI/770611683	198,723.65
4400 AYUDAS SOCIALES	X		SOCIAL	SISTEMA PARA EL DESARROLLO INTEGRAL DE LA FAMILIA DEL ESTADO DE OAXACA		SDI/770611683	94,892.72
4400 AYUDAS SOCIALES	X		SOCIAL	SISTEMA PARA EL DESARROLLO INTEGRAL DE LA FAMILIA DEL ESTADO DE OAXACA		SDI/770611683	1,131,732.97
4400 AYUDAS SOCIALES	X		SOCIAL	SISTEMA PARA EL DESARROLLO INTEGRAL DE LA FAMILIA DEL ESTADO DE OAXACA		SDI/770611683	474,500.00
4400 AYUDAS SOCIALES	X		SOCIAL	SISTEMA PARA EL DESARROLLO INTEGRAL DE LA FAMILIA DEL ESTADO DE OAXACA		SDI/770611683	141,366.50
4400 AYUDAS SOCIALES	X		SOCIAL	SISTEMA PARA EL DESARROLLO INTEGRAL DE LA FAMILIA DEL ESTADO DE OAXACA		SDI/770611683	47,900.00
4400 AYUDAS SOCIALES	X		SOCIAL	SISTEMA PARA EL DESARROLLO INTEGRAL DE LA FAMILIA DEL ESTADO DE OAXACA		SDI/770611683	8,250.00
4400 AYUDAS SOCIALES	X		SOCIAL	SISTEMA PARA EL DESARROLLO INTEGRAL DE LA FAMILIA DEL ESTADO DE OAXACA		SDI/770611683	201,780.98
4400 AYUDAS SOCIALES	X		SOCIAL	SISTEMA PARA EL DESARROLLO INTEGRAL DE LA FAMILIA DEL		SDI/770611683	201,780.97

"Tercer Informe de avance de Gestión Financiera enero-septiembre 2025"

				ESTADO DE OAXACA			
4400 AYUDAS SOCIALES	X		SOCIAL	SISTEMA PARA EL DESARROLLO INTEGRAL DE LA FAMILIA DEL ESTADO DE OAXACA		SDI/770611683	97,950.05
4400 AYUDAS SOCIALES	X		SOCIAL	SISTEMA PARA EL DESARROLLO INTEGRAL DE LA FAMILIA DEL ESTADO DE OAXACA		SDI/770611683	1,118,696.47
4400 AYUDAS SOCIALES	X		SOCIAL	SISTEMA PARA EL DESARROLLO INTEGRAL DE LA FAMILIA DEL ESTADO DE OAXACA		SDI/770611683	531,000.00
4400 AYUDAS SOCIALES	X		SOCIAL	SISTEMA PARA EL DESARROLLO INTEGRAL DE LA FAMILIA DEL ESTADO DE OAXACA		SDI/770611683	139,566.50
4400 AYUDAS SOCIALES	X		SOCIAL	SISTEMA PARA EL DESARROLLO INTEGRAL DE LA FAMILIA DEL ESTADO DE OAXACA		SDI/770611683	52,000.00
4400 AYUDAS SOCIALES	X		SOCIAL	SISTEMA PARA EL DESARROLLO INTEGRAL DE LA FAMILIA DEL ESTADO DE OAXACA		SDI/770611683	372,474.29
4400 AYUDAS SOCIALES	X		SOCIAL	SISTEMA PARA EL DESARROLLO INTEGRAL DE LA FAMILIA DEL ESTADO DE OAXACA		SDI/770611683	190,247.60
4400 AYUDAS SOCIALES	X		SOCIAL	SISTEMA PARA EL DESARROLLO INTEGRAL DE LA FAMILIA DEL ESTADO DE OAXACA		SDI/770611683	190,247.56
4400 AYUDAS SOCIALES	X		SOCIAL	SISTEMA PARA EL DESARROLLO INTEGRAL DE LA FAMILIA DEL ESTADO DE OAXACA		SDI/770611683	109,949.95
4400 AYUDAS SOCIALES	X		SOCIAL	SISTEMA PARA EL DESARROLLO INTEGRAL DE LA FAMILIA DEL ESTADO DE OAXACA		SDI/770611683	54,157.57
4400 AYUDAS SOCIALES	X		SOCIAL	SISTEMA PARA EL DESARROLLO INTEGRAL DE LA FAMILIA DEL		SDI/770611683	1,341,670.85

"Tercer Informe de avance de Gestión Financiera enero-septiembre 2025"

				ESTADO DE OAXACA			
4400 AYUDAS SOCIALES	X		SOCIAL	SISTEMA PARA EL DESARROLLO INTEGRAL DE LA FAMILIA DEL ESTADO DE OAXACA		SDI/770611683	14,514.52
4400 AYUDAS SOCIALES	X		SOCIAL	SISTEMA PARA EL DESARROLLO INTEGRAL DE LA FAMILIA DEL ESTADO DE OAXACA		SDI/770611683	231,415.13
4400 AYUDAS SOCIALES	X		SOCIAL	SISTEMA PARA EL DESARROLLO INTEGRAL DE LA FAMILIA DEL ESTADO DE OAXACA		SDI/770611683	55,000.00
4400 AYUDAS SOCIALES	X		SOCIAL	SISTEMA PARA EL DESARROLLO INTEGRAL DE LA FAMILIA DEL ESTADO DE OAXACA		SDI/770611683	202,780.49
4400 AYUDAS SOCIALES	X		SOCIAL	SISTEMA PARA EL DESARROLLO INTEGRAL DE LA FAMILIA DEL ESTADO DE OAXACA		SDI/770611683	202,780.51
4400 AYUDAS SOCIALES	X		SOCIAL	SISTEMA PARA EL DESARROLLO INTEGRAL DE LA FAMILIA DEL ESTADO DE OAXACA		SDI/770611683	99,000.00
4400 AYUDAS SOCIALES	X		SOCIAL	SISTEMA PARA EL DESARROLLO INTEGRAL DE LA FAMILIA DEL ESTADO DE OAXACA		SDI/770611683	141,866.50
4400 AYUDAS SOCIALES	X		SOCIAL	SISTEMA PARA EL DESARROLLO INTEGRAL DE LA FAMILIA DEL ESTADO DE OAXACA		SDI/770611683	1,173,101.97
4400 AYUDAS SOCIALES	X		SOCIAL	SISTEMA PARA EL DESARROLLO INTEGRAL DE LA FAMILIA DEL ESTADO DE OAXACA		SDI/770611683	60,200.00
4400 AYUDAS SOCIALES	X		SOCIAL	SISTEMA PARA EL DESARROLLO INTEGRAL DE LA FAMILIA DEL ESTADO DE OAXACA		SDI/770611683	567,597.00
4400 AYUDAS SOCIALES	X		SOCIAL	SISTEMA PARA EL DESARROLLO INTEGRAL DE LA FAMILIA DEL		SDI/770611683	55,000.00

"Tercer Informe de avance de Gestión Financiera enero-septiembre 2025"

				ESTADO DE OAXACA			
4400 AYUDAS SOCIALES	X		SOCIAL	SISTEMA PARA EL DESARROLLO INTEGRAL DE LA FAMILIA DEL ESTADO DE OAXACA		SDI/770611683	193,779.50
4400 AYUDAS SOCIALES	X		SOCIAL	SISTEMA PARA EL DESARROLLO INTEGRAL DE LA FAMILIA DEL ESTADO DE OAXACA		SDI/770611683	194,454.00
4400 AYUDAS SOCIALES	X		SOCIAL	SISTEMA PARA EL DESARROLLO INTEGRAL DE LA FAMILIA DEL ESTADO DE OAXACA		SDI/770611683	96,500.00
4400 AYUDAS SOCIALES	X		SOCIAL	SISTEMA PARA EL DESARROLLO INTEGRAL DE LA FAMILIA DEL ESTADO DE OAXACA		SDI/770611683	570,597.00
4400 AYUDAS SOCIALES	X		SOCIAL	SISTEMA PARA EL DESARROLLO INTEGRAL DE LA FAMILIA DEL ESTADO DE OAXACA		SDI/770611683	1,212,301.97
4400 AYUDAS SOCIALES	X		SOCIAL	SISTEMA PARA EL DESARROLLO INTEGRAL DE LA FAMILIA DEL ESTADO DE OAXACA		SDI/770611683	66,200.00
4400 AYUDAS SOCIALES	X		SOCIAL	SISTEMA PARA EL DESARROLLO INTEGRAL DE LA FAMILIA DEL ESTADO DE OAXACA		SDI/770611683	145,633.17
4400 AYUDAS SOCIALES	X		SOCIAL	SISTEMA PARA EL DESARROLLO INTEGRAL DE LA FAMILIA DEL ESTADO DE OAXACA		SDI/770611683	51,000.00
4400 AYUDAS SOCIALES	X		SOCIAL	SISTEMA PARA EL DESARROLLO INTEGRAL DE LA FAMILIA DEL ESTADO DE OAXACA		SDI/770611683	203,779.50
4400 AYUDAS SOCIALES	X		SOCIAL	SISTEMA PARA EL DESARROLLO INTEGRAL DE LA FAMILIA DEL ESTADO DE OAXACA		SDI/770611683	204,454.00
4400 AYUDAS SOCIALES	X		SOCIAL	SISTEMA PARA EL DESARROLLO INTEGRAL DE LA FAMILIA DEL		SDI/770611683	97,199.00

"Tercer Informe de avance de Gestión Financiera enero-septiembre 2025"

				ESTADO DE OAXACA			
4400 AYUDAS SOCIALES	X		SOCIAL	SISTEMA PARA EL DESARROLLO INTEGRAL DE LA FAMILIA DEL ESTADO DE OAXACA		SDI/770611683	67,360.46
4400 AYUDAS SOCIALES	X		SOCIAL	SISTEMA PARA EL DESARROLLO INTEGRAL DE LA FAMILIA DEL ESTADO DE OAXACA		SDI/770611683	1,481,620.19
4400 AYUDAS SOCIALES	X		SOCIAL	SISTEMA PARA EL DESARROLLO INTEGRAL DE LA FAMILIA DEL ESTADO DE OAXACA		SDI/770611683	138,700.00
4400 AYUDAS SOCIALES	X		SOCIAL	SISTEMA PARA EL DESARROLLO INTEGRAL DE LA FAMILIA DEL ESTADO DE OAXACA		SDI/770611683	296,651.49
4400 AYUDAS SOCIALES	X		SOCIAL	SISTEMA PARA EL DESARROLLO INTEGRAL DE LA FAMILIA DEL ESTADO DE OAXACA		SDI/770611683	55,000.00
4400 AYUDAS SOCIALES	X		SOCIAL	SISTEMA PARA EL DESARROLLO INTEGRAL DE LA FAMILIA DEL ESTADO DE OAXACA		SDI/770611683	236,597.00
4400 AYUDAS SOCIALES	X		SOCIAL	SISTEMA PARA EL DESARROLLO INTEGRAL DE LA FAMILIA DEL ESTADO DE OAXACA		SDI/770611683	236,599.00
4400 AYUDAS SOCIALES	X		SOCIAL	SISTEMA PARA EL DESARROLLO INTEGRAL DE LA FAMILIA DEL ESTADO DE OAXACA		SDI/770611683	143,853.33
4400 AYUDAS SOCIALES	X		SOCIAL	SISTEMA PARA EL DESARROLLO INTEGRAL DE LA FAMILIA DEL ESTADO DE OAXACA		SDI/770611683	1,864,163.64
4400 AYUDAS SOCIALES	X		SOCIAL	SISTEMA PARA EL DESARROLLO INTEGRAL DE LA FAMILIA DEL ESTADO DE OAXACA		SDI/770611683	55,000.00
4400 AYUDAS SOCIALES	X		SOCIAL	SISTEMA PARA EL DESARROLLO INTEGRAL DE LA FAMILIA DEL ESTADO DE OAXACA		SDI/770611683	196,759.84

"Tercer Informe de avance de Gestión Financiera enero-septiembre 2025"

				ESTADO DE OAXACA			
4400 AYUDAS SOCIALES	X		SOCIAL	SISTEMA PARA EL DESARROLLO INTEGRAL DE LA FAMILIA DEL ESTADO DE OAXACA		SDI/770611683	197,434.33
4400 AYUDAS SOCIALES	X		SOCIAL	SISTEMA PARA EL DESARROLLO INTEGRAL DE LA FAMILIA DEL ESTADO DE OAXACA		SDI/770611683	90,179.33
4400 AYUDAS SOCIALES	X		SOCIAL	SISTEMA PARA EL DESARROLLO INTEGRAL DE LA FAMILIA DEL ESTADO DE OAXACA		SDI/770611683	1,999,862.45
4400 AYUDAS SOCIALES	X		SOCIAL	SISTEMA PARA EL DESARROLLO INTEGRAL DE LA FAMILIA DEL ESTADO DE OAXACA		SDI/770611683	1,014.52
4400 AYUDAS SOCIALES	X		SOCIAL	SISTEMA PARA EL DESARROLLO INTEGRAL DE LA FAMILIA DEL ESTADO DE OAXACA		SDI/770611683	55,000.00
4400 AYUDAS SOCIALES	X		SOCIAL	SISTEMA PARA EL DESARROLLO INTEGRAL DE LA FAMILIA DEL ESTADO DE OAXACA		SDI/770611683	80,000.00
4400 AYUDAS SOCIALES	X		SOCIAL	SISTEMA PARA EL DESARROLLO INTEGRAL DE LA FAMILIA DEL ESTADO DE OAXACA		SDI/770611683	96,000.00
4400 AYUDAS SOCIALES	X		SOCIAL	SISTEMA PARA EL DESARROLLO INTEGRAL DE LA FAMILIA DEL ESTADO DE OAXACA		SDI/770611683	96,000.00
4400 AYUDAS SOCIALES	X		SOCIAL	SISTEMA PARA EL DESARROLLO INTEGRAL DE LA FAMILIA DEL ESTADO DE OAXACA		SDI/770611683	101,500.00
4400 AYUDAS SOCIALES	X		SOCIAL	SISTEMA PARA EL DESARROLLO INTEGRAL DE LA FAMILIA DEL ESTADO DE OAXACA		SDI/770611683	172,500.00
4400 AYUDAS SOCIALES	X		SOCIAL	SISTEMA PARA EL DESARROLLO INTEGRAL DE LA FAMILIA DEL		SDI/770611683	172,500.00

"Tercer Informe de avance de Gestión Financiera enero-septiembre 2025"

				ESTADO DE OAXACA			
4400 AYUDAS SOCIALES	X		SOCIAL	SISTEMA PARA EL DESARROLLO INTEGRAL DE LA FAMILIA DEL ESTADO DE OAXACA		SDI/770611683	211,100.00
4400 AYUDAS SOCIALES	X		SOCIAL	SISTEMA PARA EL DESARROLLO INTEGRAL DE LA FAMILIA DEL ESTADO DE OAXACA		SDI/770611683	211,100.00
4400 AYUDAS SOCIALES	X		SOCIAL	SISTEMA PARA EL DESARROLLO INTEGRAL DE LA FAMILIA DEL ESTADO DE OAXACA		SDI/770611683	211,100.00
4400 AYUDAS SOCIALES	X		SOCIAL	SISTEMA PARA EL DESARROLLO INTEGRAL DE LA FAMILIA DEL ESTADO DE OAXACA		SDI/770611683	114,180.00
4400 AYUDAS SOCIALES	X		SOCIAL	SISTEMA PARA EL DESARROLLO INTEGRAL DE LA FAMILIA DEL ESTADO DE OAXACA		SDI/770611683	10,000.00
4400 AYUDAS SOCIALES	X		SOCIAL	SISTEMA PARA EL DESARROLLO INTEGRAL DE LA FAMILIA DEL ESTADO DE OAXACA		SDI/770611683	179,724.29
4400 AYUDAS SOCIALES	X		SOCIAL	SISTEMA PARA EL DESARROLLO INTEGRAL DE LA FAMILIA DEL ESTADO DE OAXACA		SDI/770611683	178,342.52
4400 AYUDAS SOCIALES	X		SOCIAL	SISTEMA PARA EL DESARROLLO INTEGRAL DE LA FAMILIA DEL ESTADO DE OAXACA		SDI/770611683	176,317.01
4400 AYUDAS SOCIALES	X		SOCIAL	SISTEMA PARA EL DESARROLLO INTEGRAL DE LA FAMILIA DEL ESTADO DE OAXACA		SDI/770611683	79,287.75
4400 AYUDAS SOCIALES	X		SOCIAL	SISTEMA PARA EL DESARROLLO INTEGRAL DE LA FAMILIA DEL ESTADO DE OAXACA		SDI/770611683	618,454.17
4400 AYUDAS SOCIALES	X		SOCIAL	SISTEMA PARA EL DESARROLLO INTEGRAL DE LA FAMILIA DEL		SDI/770611683	204,100.00

"Tercer Informe de avance de Gestión Financiera enero-septiembre 2025"

				ESTADO DE OAXACA			
4400 AYUDAS SOCIALES	X		SOCIAL	SISTEMA PARA EL DESARROLLO INTEGRAL DE LA FAMILIA DEL ESTADO DE OAXACA		SDI/770611683	108,500.00
4400 AYUDAS SOCIALES	X		SOCIAL	SISTEMA PARA EL DESARROLLO INTEGRAL DE LA FAMILIA DEL ESTADO DE OAXACA		SDI/770611683	9,900.00
4400 AYUDAS SOCIALES	X		SOCIAL	SISTEMA PARA EL DESARROLLO INTEGRAL DE LA FAMILIA DEL ESTADO DE OAXACA		SDI/770611683	17,931.75
4400 AYUDAS SOCIALES	X		SOCIAL	SISTEMA PARA EL DESARROLLO INTEGRAL DE LA FAMILIA DEL ESTADO DE OAXACA		SDI/770611683	17,931.73
4400 AYUDAS SOCIALES	X		SOCIAL	SISTEMA PARA EL DESARROLLO INTEGRAL DE LA FAMILIA DEL ESTADO DE OAXACA		SDI/770611683	17,931.74
4400 AYUDAS SOCIALES	X		SOCIAL	SISTEMA PARA EL DESARROLLO INTEGRAL DE LA FAMILIA DEL ESTADO DE OAXACA		SDI/770611683	168,700.00
4400 AYUDAS SOCIALES	X		SOCIAL	SISTEMA PARA EL DESARROLLO INTEGRAL DE LA FAMILIA DEL ESTADO DE OAXACA		SDI/770611683	381,334.51
4400 AYUDAS SOCIALES	X		SOCIAL	SISTEMA PARA EL DESARROLLO INTEGRAL DE LA FAMILIA DEL ESTADO DE OAXACA		SDI/770611683	146,666.50
4400 AYUDAS SOCIALES	X		SOCIAL	SISTEMA PARA EL DESARROLLO INTEGRAL DE LA FAMILIA DEL ESTADO DE OAXACA		SDI/770611683	593,464.17
4400 AYUDAS SOCIALES	X		SOCIAL	SISTEMA PARA EL DESARROLLO INTEGRAL DE LA FAMILIA DEL ESTADO DE OAXACA		SDI/770611683	155,332.97
4400 AYUDAS SOCIALES	X		SOCIAL	SISTEMA PARA EL DESARROLLO INTEGRAL DE LA FAMILIA DEL		SDI/770611683	165,040.70

"Tercer Informe de avance de Gestión Financiera enero-septiembre 2025"

				ESTADO DE OAXACA			
4400 AYUDAS SOCIALES	X		SOCIAL	SISTEMA PARA EL DESARROLLO INTEGRAL DE LA FAMILIA DEL ESTADO DE OAXACA		SDI/770611683	165,040.66
4400 AYUDAS SOCIALES	X		SOCIAL	SISTEMA PARA EL DESARROLLO INTEGRAL DE LA FAMILIA DEL ESTADO DE OAXACA		SDI/770611683	165,040.64
4400 AYUDAS SOCIALES	X		SOCIAL	SISTEMA PARA EL DESARROLLO INTEGRAL DE LA FAMILIA DEL ESTADO DE OAXACA		SDI/770611683	146,199.83
4400 AYUDAS SOCIALES	X		SOCIAL	SISTEMA PARA EL DESARROLLO INTEGRAL DE LA FAMILIA DEL ESTADO DE OAXACA		SDI/770611683	1,221,778.66
4400 AYUDAS SOCIALES	X		SOCIAL	SISTEMA PARA EL DESARROLLO INTEGRAL DE LA FAMILIA DEL ESTADO DE OAXACA		SDI/770611683	119,448.02
4400 AYUDAS SOCIALES	X		SOCIAL	SISTEMA PARA EL DESARROLLO INTEGRAL DE LA FAMILIA DEL ESTADO DE OAXACA		SDI/770611683	416,417.49
4400 AYUDAS SOCIALES	X		SOCIAL	SISTEMA PARA EL DESARROLLO INTEGRAL DE LA FAMILIA DEL ESTADO DE OAXACA		SDI/770611683	108,500.00
4400 AYUDAS SOCIALES	X		SOCIAL	SISTEMA PARA EL DESARROLLO INTEGRAL DE LA FAMILIA DEL ESTADO DE OAXACA		SDI/770611683	211,100.00
4400 AYUDAS SOCIALES	X		SOCIAL	SISTEMA PARA EL DESARROLLO INTEGRAL DE LA FAMILIA DEL ESTADO DE OAXACA		SDI/770611683	154,866.31
4400 AYUDAS SOCIALES	X		SOCIAL	SISTEMA PARA EL DESARROLLO INTEGRAL DE LA FAMILIA DEL ESTADO DE OAXACA		SDI/770611683	166,547.00
4400 AYUDAS SOCIALES	X		SOCIAL	SISTEMA PARA EL DESARROLLO INTEGRAL DE LA FAMILIA DEL		SDI/770611683	166,545.00

"Tercer Informe de avance de Gestión Financiera enero-septiembre 2025"

				ESTADO DE OAXACA			
4400 AYUDAS SOCIALES	X		SOCIAL	SISTEMA PARA EL DESARROLLO INTEGRAL DE LA FAMILIA DEL ESTADO DE OAXACA		SDI/770611683	166,544.50
4400 AYUDAS SOCIALES	X		SOCIAL	SISTEMA PARA EL DESARROLLO INTEGRAL DE LA FAMILIA DEL ESTADO DE OAXACA		SDI/770611683	142,666.50
4400 AYUDAS SOCIALES	X		SOCIAL	SISTEMA PARA EL DESARROLLO INTEGRAL DE LA FAMILIA DEL ESTADO DE OAXACA		SDI/770611683	1,784,344.17
4400 AYUDAS SOCIALES	X		SOCIAL	SISTEMA PARA EL DESARROLLO INTEGRAL DE LA FAMILIA DEL ESTADO DE OAXACA		SDI/770611683	205,600.00
4400 AYUDAS SOCIALES	X		SOCIAL	SISTEMA PARA EL DESARROLLO INTEGRAL DE LA FAMILIA DEL ESTADO DE OAXACA		SDI/770611683	101,500.00
4400 AYUDAS SOCIALES	X		SOCIAL	SISTEMA PARA EL DESARROLLO INTEGRAL DE LA FAMILIA DEL ESTADO DE OAXACA		SDI/770611683	140,525.01
4400 AYUDAS SOCIALES	X		SOCIAL	SISTEMA PARA EL DESARROLLO INTEGRAL DE LA FAMILIA DEL ESTADO DE OAXACA		SDI/770611683	167,125.53
4400 AYUDAS SOCIALES	X		SOCIAL	SISTEMA PARA EL DESARROLLO INTEGRAL DE LA FAMILIA DEL ESTADO DE OAXACA		SDI/770611683	167,125.49
4400 AYUDAS SOCIALES	X		SOCIAL	SISTEMA PARA EL DESARROLLO INTEGRAL DE LA FAMILIA DEL ESTADO DE OAXACA		SDI/770611683	167,125.48
4400 AYUDAS SOCIALES	X		SOCIAL	SISTEMA PARA EL DESARROLLO INTEGRAL DE LA FAMILIA DEL ESTADO DE OAXACA		SDI/770611683	142,666.50
4400 AYUDAS SOCIALES	X		SOCIAL	SISTEMA PARA EL DESARROLLO INTEGRAL DE LA FAMILIA DEL		SDI/770611683	1,783,152.13

"Tercer Informe de avance de Gestión Financiera enero-septiembre 2025"

				ESTADO DE OAXACA			
4400 AYUDAS SOCIALES	X		SOCIAL	SISTEMA PARA EL DESARROLLO INTEGRAL DE LA FAMILIA DEL ESTADO DE OAXACA		SDI/770611683	205,600.00
4400 AYUDAS SOCIALES	X		SOCIAL	SISTEMA PARA EL DESARROLLO INTEGRAL DE LA FAMILIA DEL ESTADO DE OAXACA		SDI/770611683	108,500.00
4400 AYUDAS SOCIALES	X		SOCIAL	SISTEMA PARA EL DESARROLLO INTEGRAL DE LA FAMILIA DEL ESTADO DE OAXACA		SDI/770611683	205,686.33
4400 AYUDAS SOCIALES	X		SOCIAL	SISTEMA PARA EL DESARROLLO INTEGRAL DE LA FAMILIA DEL ESTADO DE OAXACA		SDI/770611683	207,686.12
4400 AYUDAS SOCIALES	X		SOCIAL	SISTEMA PARA EL DESARROLLO INTEGRAL DE LA FAMILIA DEL ESTADO DE OAXACA		SDI/770611683	89,377.05
4400 AYUDAS SOCIALES	X		SOCIAL	SISTEMA PARA EL DESARROLLO INTEGRAL DE LA FAMILIA DEL ESTADO DE OAXACA		SDI/770611683	139,166.50
4400 AYUDAS SOCIALES	X		SOCIAL	SISTEMA PARA EL DESARROLLO INTEGRAL DE LA FAMILIA DEL ESTADO DE OAXACA		SDI/770611683	1,923,460.47
4400 AYUDAS SOCIALES	X		SOCIAL	SISTEMA PARA EL DESARROLLO INTEGRAL DE LA FAMILIA DEL ESTADO DE OAXACA		SDI/770611683	108,500.00
4400 AYUDAS SOCIALES	X		SOCIAL	SISTEMA PARA EL DESARROLLO INTEGRAL DE LA FAMILIA DEL ESTADO DE OAXACA		SDI/770611683	205,600.00
4400 AYUDAS SOCIALES	X		SOCIAL	SISTEMA PARA EL DESARROLLO INTEGRAL DE LA FAMILIA DEL ESTADO DE OAXACA		SDI/770611683	160,032.97
4400 AYUDAS SOCIALES	X		SOCIAL	SISTEMA PARA EL DESARROLLO INTEGRAL DE LA FAMILIA DEL		SDI/770611683	166,638.00

"Tercer Informe de avance de Gestión Financiera enero-septiembre 2025"

				ESTADO DE OAXACA			
4400 AYUDAS SOCIALES	X		SOCIAL	SISTEMA PARA EL DESARROLLO INTEGRAL DE LA FAMILIA DEL ESTADO DE OAXACA		SDI/770611683	166,639.00
4400 AYUDAS SOCIALES	X		SOCIAL	SISTEMA PARA EL DESARROLLO INTEGRAL DE LA FAMILIA DEL ESTADO DE OAXACA		SDI/770611683	166,637.00
4400 AYUDAS SOCIALES	X		SOCIAL	SISTEMA PARA EL DESARROLLO INTEGRAL DE LA FAMILIA DEL ESTADO DE OAXACA		SDI/770611683	151,666.50
4400 AYUDAS SOCIALES	X		SOCIAL	SISTEMA PARA EL DESARROLLO INTEGRAL DE LA FAMILIA DEL ESTADO DE OAXACA		SDI/770611683	1,031,813.33
4400 AYUDAS SOCIALES	X		SOCIAL	SISTEMA PARA EL DESARROLLO INTEGRAL DE LA FAMILIA DEL ESTADO DE OAXACA		SDI/770611683	143,800.00
4400 AYUDAS SOCIALES	X		SOCIAL	SISTEMA PARA EL DESARROLLO INTEGRAL DE LA FAMILIA DEL ESTADO DE OAXACA		SDI/770611683	587,664.17
4400 AYUDAS SOCIALES	X		SOCIAL	SISTEMA PARA EL DESARROLLO INTEGRAL DE LA FAMILIA DEL ESTADO DE OAXACA		SDI/770611683	108,500.00
4400 AYUDAS SOCIALES	X		SOCIAL	SISTEMA PARA EL DESARROLLO INTEGRAL DE LA FAMILIA DEL ESTADO DE OAXACA		SDI/770611683	211,100.00
4400 AYUDAS SOCIALES	X		SOCIAL	SISTEMA PARA EL DESARROLLO INTEGRAL DE LA FAMILIA DEL ESTADO DE OAXACA		SDI/770611683	145,032.98
4400 AYUDAS SOCIALES	X		SOCIAL	SISTEMA PARA EL DESARROLLO INTEGRAL DE LA FAMILIA DEL ESTADO DE OAXACA		SDI/770611683	248,271.47
4400 AYUDAS SOCIALES	X		SOCIAL	SISTEMA PARA EL DESARROLLO INTEGRAL DE LA FAMILIA DEL		SDI/770611683	248,898.26

"Tercer Informe de avance de Gestión Financiera enero-septiembre 2025"

				ESTADO DE OAXACA			
4400 AYUDAS SOCIALES	X		SOCIAL	SISTEMA PARA EL DESARROLLO INTEGRAL DE LA FAMILIA DEL ESTADO DE OAXACA		SDI770611683	12,117.10
4400 AYUDAS SOCIALES	X		SOCIAL	SISTEMA PARA EL DESARROLLO INTEGRAL DE LA FAMILIA DEL ESTADO DE OAXACA		SDI770611683	133,666.49
4400 AYUDAS SOCIALES	X		SOCIAL	SISTEMA PARA EL DESARROLLO INTEGRAL DE LA FAMILIA DEL ESTADO DE OAXACA		SDI770611683	999,546.67
4400 AYUDAS SOCIALES	X		SOCIAL	SISTEMA PARA EL DESARROLLO INTEGRAL DE LA FAMILIA DEL ESTADO DE OAXACA		SDI770611683	191,800.00
4400 AYUDAS SOCIALES	X		SOCIAL	SISTEMA PARA EL DESARROLLO INTEGRAL DE LA FAMILIA DEL ESTADO DE OAXACA		SDI770611683	587,664.17
4400 AYUDAS SOCIALES	X		SOCIAL	SISTEMA PARA EL DESARROLLO INTEGRAL DE LA FAMILIA DEL ESTADO DE OAXACA		SDI770611683	211,100.00
4400 AYUDAS SOCIALES	X		SOCIAL	SISTEMA PARA EL DESARROLLO INTEGRAL DE LA FAMILIA DEL ESTADO DE OAXACA		SDI770611683	108,500.00
4400 AYUDAS SOCIALES	X		SOCIAL	SCRIPERK DISTRIBUIDORA DE MEDICAMENTOS Y PRODUCTOS FARMACEUTICOS		SDM210223AV7	3,950.00
4400 AYUDAS SOCIALES	X		SOCIAL	SCRIPERK DISTRIBUIDORA DE MEDICAMENTOS Y PRODUCTOS FARMACEUTICOS		SDM210223AV7	2,000.00
4400 AYUDAS SOCIALES	X		SOCIAL	SCRIPERK DISTRIBUIDORA DE MEDICAMENTOS Y PRODUCTOS FARMACEUTICOS		SDM210223AV7	2,500.00
4400 AYUDAS SOCIALES	X		SOCIAL	SCRIPERK DISTRIBUIDORA DE MEDICAMENTOS Y PRODUCTOS FARMACEUTICOS		SDM210223AV7	2,868.00

"Tercer Informe de avance de Gestión Financiera enero-septiembre 2025"

4400 AYUDAS SOCIALES	X		SOCIAL	SCRIPERK DISTRIBUIDORA DE MEDICAMENTOS Y PRODUCTOS FARMACEUTICOS		SDM210223AV7	2,700.00
4400 AYUDAS SOCIALES	X		SOCIAL	SCRIPERK DISTRIBUIDORA DE MEDICAMENTOS Y PRODUCTOS FARMACEUTICOS		SDM210223AV7	2,400.00
4400 AYUDAS SOCIALES	X		SOCIAL	SCRIPERK DISTRIBUIDORA DE MEDICAMENTOS Y PRODUCTOS FARMACEUTICOS		SDM210223AV7	2,800.00
4400 AYUDAS SOCIALES	X		SOCIAL	SCRIPERK DISTRIBUIDORA DE MEDICAMENTOS Y PRODUCTOS FARMACEUTICOS		SDM210223AV7	1,950.01
4400 AYUDAS SOCIALES	X		SOCIAL	SCRIPERK DISTRIBUIDORA DE MEDICAMENTOS Y PRODUCTOS FARMACEUTICOS		SDM210223AV7	2,800.00
4400 AYUDAS SOCIALES	X		SOCIAL	SCRIPERK DISTRIBUIDORA DE MEDICAMENTOS Y PRODUCTOS FARMACEUTICOS		SDM210223AV7	3,850.00
4400 AYUDAS SOCIALES	X		SOCIAL	SCRIPERK DISTRIBUIDORA DE MEDICAMENTOS Y PRODUCTOS FARMACEUTICOS		SDM210223AV7	3,300.00
4400 AYUDAS SOCIALES	X		SOCIAL	SCRIPERK DISTRIBUIDORA DE MEDICAMENTOS Y PRODUCTOS FARMACEUTICOS		SDM210223AV7	3,200.00
4400 AYUDAS SOCIALES	X		SOCIAL	SCRIPERK DISTRIBUIDORA DE MEDICAMENTOS Y PRODUCTOS FARMACEUTICOS		SDM210223AV7	3,950.00
4400 AYUDAS SOCIALES	X		SOCIAL	SCRIPERK DISTRIBUIDORA DE MEDICAMENTOS Y PRODUCTOS FARMACEUTICOS		SDM210223AV7	2,948.00
4400 AYUDAS SOCIALES	X		SOCIAL	SCRIPERK DISTRIBUIDORA DE MEDICAMENTOS Y PRODUCTOS FARMACEUTICOS		SDM210223AV7	3,700.00
4400 AYUDAS SOCIALES	X		SOCIAL	SCRIPERK DISTRIBUIDORA DE MEDICAMENTOS Y PRODUCTOS FARMACEUTICOS		SDM210223AV7	2,850.00
4400 AYUDAS SOCIALES	X		SOCIAL	SCRIPERK DISTRIBUIDORA DE MEDICAMENTOS Y		SDM210223AV7	3,950.00

"Tercer Informe de avance de Gestión Financiera enero-septiembre 2025"

				PRODUCTOS FARMACEUTICOS			
4400 AYUDAS SOCIALES	X		SOCIAL	SCRIPERK DISTRIBUIDORA DE MEDICAMENTOS Y PRODUCTOS FARMACEUTICOS		SDM210223AV7	3,800.00
4400 AYUDAS SOCIALES	X		SOCIAL	SCRIPERK DISTRIBUIDORA DE MEDICAMENTOS Y PRODUCTOS FARMACEUTICOS		SDM210223AV7	3,600.00
4400 AYUDAS SOCIALES	X		SOCIAL	SCRIPERK DISTRIBUIDORA DE MEDICAMENTOS Y PRODUCTOS FARMACEUTICOS		SDM210223AV7	3,850.00
4400 AYUDAS SOCIALES	X		SOCIAL	SCRIPERK DISTRIBUIDORA DE MEDICAMENTOS Y PRODUCTOS FARMACEUTICOS		SDM210223AV7	2,950.00
4400 AYUDAS SOCIALES	X		SOCIAL	SERPEVASS		SER090730L67	699.99
4400 AYUDAS SOCIALES	X		SOCIAL	SANBORN HERMANOS		SHE190630V37	239.00
4400 AYUDAS SOCIALES	X		SOCIAL	SERVICIOS INTEGRALES BLANESCA		SIB060117EA1	1,140.00
4400 AYUDAS SOCIALES	X		SOCIAL	SERVICIOS INTEGRALES BLANESCA		SIB060117EA1	1,140.00
4400 AYUDAS SOCIALES	X		SOCIAL	SERVICIO MIRAVALLE		SMI970203TP8	490.00
4400 AYUDAS SOCIALES	X		SOCIAL	RICARDO SOSA SANCHEZ	SOSR900120HMSSNC05	SOSR9001204D8	469.06
4400 AYUDAS SOCIALES	X		SOCIAL	RICARDO SOSA SANCHEZ	SOSR900120HMSSNC05	SOSR9001204D8	586.32
4400 AYUDAS SOCIALES	X		SOCIAL	ERNESTO JOSUE SOSA ZARATE		SOZE851118SZ6	4,055.00
4400 AYUDAS SOCIALES	X		SOCIAL	SINGULAR STYLO		SST100605KW0	16,236.52
4400 AYUDAS SOCIALES	X		SOCIAL	SINGULAR STYLO		SST100605KW0	14,027.88
4400 AYUDAS SOCIALES	X		SOCIAL	FLOR VIRIDIANA SUAREZ MARTINEZ	SUMF840808MOCRRL02	SUMF840808TG5	98.00
4400 AYUDAS SOCIALES	X		SOCIAL	FLOR VIRIDIANA SUAREZ MARTINEZ	SUMF840808MOCRRL02	SUMF840808TG5	131.00

"Tercer Informe de avance de Gestión Financiera enero-septiembre 2025"

4400 AYUDAS SOCIALES	X		SOCIAL	TIENDAS ALKA		TAL041210PN1	334.50
4400 AYUDAS SOCIALES	X		SOCIAL	TRANSTURS CUICATECOS		TCA9702081T3	1,440.00
4400 AYUDAS SOCIALES	X		SOCIAL	TRANSTURS CUICATECOS		TCA9702081T3	120.00
4400 AYUDAS SOCIALES	X		SOCIAL	TIENDAS CHEDRAUI		TCH850701RM1	70.74
4400 AYUDAS SOCIALES	X		SOCIAL	TIENDAS CHEDRAUI		TCH850701RM1	49.90
4400 AYUDAS SOCIALES	X		SOCIAL	TIENDAS CHEDRAUI		TCH850701RM1	49.90
4400 AYUDAS SOCIALES	X		SOCIAL	TIENDAS CHEDRAUI		TCH850701RM1	49.90
4400 AYUDAS SOCIALES	X		SOCIAL	TIENDAS CHEDRAUI		TCH850701RM1	49.90
4400 AYUDAS SOCIALES	X		SOCIAL	TIENDAS CHEDRAUI		TCH850701RM1	85.00
4400 AYUDAS SOCIALES	X		SOCIAL	EXHIBIDORA MEXICANA CINEPOLIS		TCI121023F10	267.00
4400 AYUDAS SOCIALES	X		SOCIAL	EXHIBIDORA MEXICANA CINEPOLIS		TCI121023F10	383.00
4400 AYUDAS SOCIALES	X		SOCIAL	EXHIBIDORA MEXICANA CINEPOLIS		TCI121023F10	320.00
4400 AYUDAS SOCIALES	X		SOCIAL	EXHIBIDORA MEXICANA CINEPOLIS		TCI121023F10	279.00
4400 AYUDAS SOCIALES	X		SOCIAL	EXHIBIDORA MEXICANA CINEPOLIS		TCI121023F10	100.00
4400 AYUDAS SOCIALES	X		SOCIAL	LETICIA TORRES HERNANDEZ		TOHL800804GV7	1,800.00
4400 AYUDAS SOCIALES	X		SOCIAL	LETICIA TORRES HERNANDEZ		TOHL800804GV7	2,000.00
4400 AYUDAS SOCIALES	X		SOCIAL	LETICIA TORRES HERNANDEZ		TOHL800804GV7	1,200.00
4400 AYUDAS SOCIALES	X		SOCIAL	MARIANA VERONICA TRUJILLO CRUZ		TUCM950126	4,500.00
4400 AYUDAS SOCIALES	X		SOCIAL	MARIANA VERONICA TRUJILLO CRUZ		TUCM950126	4,500.00

"Tercer Informe de avance de Gestión Financiera enero-septiembre 2025"

4400 AYUDAS SOCIALES	X		SOCIAL	CARLOS EDUARDO TRUJILLO OJEDA		TUOC721015HD8	5,800.00
4400 AYUDAS SOCIALES	X		SOCIAL	JOEL MARCO ANTONIO VASQUEZ ANGEL		VAAJ651031281	554,026.56
4400 AYUDAS SOCIALES	X		SOCIAL	CONSUELO DANIELA VARGAS CHAVEZ		VACC991005	400.00
4400 AYUDAS SOCIALES	X		SOCIAL	CONSUELO DANIELA VARGAS CHAVEZ		VACC991005	200.00
4400 AYUDAS SOCIALES	X		SOCIAL	CONSUELO DANIELA VARGAS CHAVEZ		VACC991005	50.00
4400 AYUDAS SOCIALES	X		SOCIAL	CONSUELO DANIELA VARGAS CHAVEZ		VACC991005	200.00
4400 AYUDAS SOCIALES	X		SOCIAL	CONSUELO DANIELA VARGAS CHAVEZ		VACC991005	200.00
4400 AYUDAS SOCIALES	X		SOCIAL	PORFIRIA LETICIA VASQUEZ CHAVEZ		VACP640920UD2	601.48
4400 AYUDAS SOCIALES	X		SOCIAL	PORFIRIA LETICIA VASQUEZ CHAVEZ		VACP640920UD2	1,255.00
4400 AYUDAS SOCIALES	X		SOCIAL	NEREO PATRICIO VELASCO LOPEZ		VELN810326	450.00
4400 AYUDAS SOCIALES	X		SOCIAL	ANA VELAZQUEZ VALLE		VEVA7901084Z5	1,263.00
4400 AYUDAS SOCIALES	X		SOCIAL	IRMA LETICIA VILLANUEVA GONZALEZ		VIGI700317PLA	300.00
4400 AYUDAS SOCIALES	X		SOCIAL	ARMANDO ALEJANDRO VIOLANTE MACIAS		VIMA540729GI9	176.00
4400 AYUDAS SOCIALES	X		SOCIAL	WIRKSAMKEIT SOLUTIONS		WSO0811056D8	8,978,005.60
4400 AYUDAS SOCIALES	X		SOCIAL	PEDRO ZAMORA LOPEZ	ZALP630427HOCMPD00	ZALP630427	250.00
					TOTAL AYUDA A VOLUNTARIOS:		47,878,157.61
					TOTAL GENERAL:		82,038,347.95

"Tercer Informe de avance de Gestión Financiera enero-septiembre 2025"



SISTEMA PARA EL DESARROLLO INTEGRAL DE LA FAMILIA DEL ESTADO DE OAXACA
"Nadie se queda atrás, nadie se queda afuera"

SISTEMA PARA EL DESARROLLO INTEGRAL DE LA FAMILIA DEL ESTADO DE OAXACA					
Estado de Situación Financiera Detallado - LDF					
Al 30 de septiembre de 2025 y al 31 de diciembre de 2024					
(PESOS)					
Concepto	30 de septiembre 2025	31 de diciembre 2024	Concepto	30 de septiembre 2025	31 de diciembre 2024
ACTIVO			PASIVO		
Activo Circulante			Pasivo Circulante		
Efectivo y Equivalentes	328,579,222	114,686,974	Cuentas por Pagar a Corto Plazo	129,696,679	171,636,413
Efectivo			Servicios Personales por Pagar a Corto Plazo	176,793	4,200
Bancos/Tesorería			Proveedores por Pagar a Corto Plazo	0	11,021,559
Bancos/Dependencias y Otros	328,579,222	114,686,974	Contratistas por Obras Públicas por Pagar a Corto Plazo	0	9,690,408
Inversiones Temporales (Hasta 3 meses)			Participaciones y Aportaciones por Pagar a Corto Plazo		
Fondos con Afectación Específica			Transferencias Otorgadas por Pagar a Corto Plazo	20,219,246	39,270,024
Depósitos de Fondos de Terceros en Garantía y/o Administración			Intereses, Comisiones y Otros Gastos de la Deuda Pública por Pagar a Corto Plazo	0	0
Otros Efectivos y Equivalentes			Retenciones y Contribuciones por Pagar a Corto Plazo	6,724,461	30,389,040
Derechos a Recibir Efectivo o Equivalentes	73,826,959	44,659,334	Devoluciones de la Ley de Ingresos por Pagar a Corto Plazo	1,000,000	927,828
Inversiones Financieras de Corto Plazo			Otras Cuentas por Pagar a Corto Plazo	101,576,179	80,333,354
Cuentas por Cobrar a Corto Plazo			Documentos por Pagar a Corto Plazo	0	0
Deudores Diversos por Cobrar a Corto Plazo	73,826,959	44,659,334	Documentos Comerciales por Pagar a Corto Plazo		
Ingresos por Recuperar a Corto Plazo			Documentos con Contratistas por Obras Públicas por Pagar a Corto Plazo		
Deudores por Anticipos de la Tesorería a Corto Plazo			Otros Documentos por Pagar a Corto Plazo		
Préstamos Otorgados a Corto Plazo			Porción a Corto Plazo de la Deuda Pública a Largo Plazo	0	0
Otros Derechos a Recibir Efectivo o Equivalentes a Corto Plazo			Porción a Corto Plazo de la Deuda Pública		
Derechos a Recibir Bienes o Servicios	205,915,319	70,899	Porción a Corto Plazo de Arrendamiento Financiero		
Anticipo a Proveedores por Adquisición de Bienes y Prestación de Servicios a Corto Plazo	205,915,319		Títulos y Valores a Corto Plazo		
Anticipo a Proveedores por Adquisición de Bienes Inmuebles y Muebles a Corto Plazo		70,899	Pasivos Diferidos a Corto Plazo	0	0
Anticipo a Proveedores por Adquisición de Bienes Intangibles a Corto Plazo			Ingresos Cobrados por Adelantado a Corto Plazo		
Anticipo a Contratistas por Obras Públicas a Corto Plazo			Intereses Cobrados por Adelantado a Corto Plazo		
Otros Derechos a Recibir Bienes o Servicios a Corto Plazo			Otros Pasivos Diferidos a Corto Plazo		
Inventarios	0	0	Fondos y Bienes de Terceros en Garantía y/o Administración a Corto Plazo	0	0
Inventario de Mercancías para Venta			Fondos en Garantía a Corto Plazo		
Inventario de Mercancías Terminadas			Fondos en Administración a Corto Plazo		
Inventario de Mercancías en Proceso de Elaboración			Fondos Contingentes a Corto Plazo		
Inventario de Materias Primas, Materiales y Suministros para Producción			Fondos de Fideicomisos, Mandatos y Contratos Análogos a Corto Plazo		
Bienes en Tránsito			Otros Fondos de Terceros en Garantía y/o Administración a Corto Plazo		
Almacenes			Valores y Bienes en Garantía a Corto Plazo		
Estimación por Pérdida o Deterioro de Activos Circulantes	0	0	Provisiones a Corto Plazo	0	0
Estimaciones para Cuentas Incobrables por Derechos a Recibir Efectivo o Equivalentes			Provisión para Demandas y Juicios a Corto Plazo		
Estimación por Deterioro de Inventarios			Provisión para Contingencias a Corto Plazo		
Otros Activos Circulantes	0	0	Otras Provisiones a Corto Plazo		
Valores en Garantía			Otros Pasivos a Corto Plazo	0	0
Bienes en Garantía (excluye depósitos de fondos)			Ingresos por Clasificar		
Bienes Derivados de Embargos, Decomisos, Aseguramientos y Dación en Pago			Recaudación por Participar		
Adquisición con Fondos de Terceros			Otros Pasivos Circulantes		
Total de Activos Circulantes	608,321,499	159,417,207	Total de Pasivos Circulantes	129,696,679	171,636,413
Activo No Circulante			Pasivo No Circulante		
Inversiones Financieras a Largo Plazo			Cuentas por Pagar a Largo Plazo		
Derechos a Recibir Efectivo o Equivalentes a Largo Plazo			Documentos por Pagar a Largo Plazo		
Bienes Inmuebles, Infraestructura y Construcciones en Proceso	362,540,977	347,640,860	Deuda Pública a Largo Plazo		
Bienes Muebles	205,699,387	226,376,686	Pasivos Diferidos a Largo Plazo		
Activos Intangibles	2,434,171	2,434,171	Fondos y Bienes de Terceros en Garantía y/o en Administración a Largo Plazo		
Depreciación, Deterioro y Amortización Acumulada de Bienes Activos Diferidos	-162,673,110	-155,552,638	Provisiones a Largo Plazo		
Estimación por Pérdida o Deterioro de Activos no Circulantes			Total de Pasivos No Circulantes	0	0
Otros Activos no Circulantes	746,685	746,685	Total del Pasivo	129,696,679	171,636,413
Total de Activos No Circulantes	408,748,111	421,645,765	HACIENDA PÚBLICA/PATRIMONIO		



SISTEMA PARA EL DESARROLLO INTEGRAL DE LA FAMILIA DEL ESTADO DE OAXACA
 "Nadie se queda atrás, nadie se queda afuera"

SISTEMA PARA EL DESARROLLO INTEGRAL DE LA FAMILIA DEL ESTADO DE OAXACA					
Estado de Situación Financiera Detallado - LDF					
Al 30 de septiembre de 2025 y al 31 de diciembre de 2024 (PESOS)					
Concepto	30 de septiembre 2025	31 de diciembre 2024	Concepto	30 de septiembre 2025	31 de diciembre 2024
Total del Activo	1,017,069,610	581,062,972	Hacienda Pública/Patrimonio Contribuido	13,188,874	10,922,742
			Aportaciones		
			Donaciones de Capital		
			Actualización de la Hacienda Pública/Patrimonio	13,188,874	10,922,742
			Hacienda Pública/Patrimonio Generado	874,184,057	398,503,817
			Resultados del Ejercicio (Ahorro/ Desahorro)	472,535,588	39,709,059
			Resultados de Ejercicios Anteriores	136,073,818	108,120,223
			Revalúos	265,574,651	250,674,535
			Reservas		
			Rectificaciones de Resultados de Ejercicios Anteriores		
			Exceso o Insuficiencia en la Actualización de la Hacienda Pública/Patrimonio	0	0
			Resultado por Posición Monetaria		
			Resultado por Tenencia de Activos no Monetarios		
			Total Hacienda Pública/Patrimonio	887,372,931	409,426,558
			Total del Pasivo y Hacienda Pública/Patrimonio	1,017,069,610	581,062,972



**SISTEMA PARA EL DESARROLLO INTEGRAL
DE LA FAMILIA DEL ESTADO DE OAXACA**
"Nadie se queda atrás, nadie se queda afuera"

SISTEMA PARA EL DESARROLLO INTEGRAL DE LA FAMILIA DEL ESTADO DE OAXACA

Balance Presupuestario - LDF

Del 1 de Enero al 30 de septiembre de 2025

(PESOS)

Concepto	Estimado/ Aprobado	Devengado	Recaudado/ Pagado
A. Ingresos Totales (A = A1+A2+A3)	509,034,219	658,992,580	658,992,580
A1. Ingresos de Libre Disposición	509,034,219	408,701,749	408,701,749
A2. Transferencias Federales Etiquetadas	-	250,290,831	250,290,831
A3. Financiamiento Neto	-	-	-
B. Egresos Presupuestarios¹ (B = B1+B2)	509,034,219	658,992,580	626,075,513
B1. Gasto No Etiquetado (sin incluir Amortización de la Deuda Pública)	509,034,219	408,701,749	387,777,414
B2. Gasto Etiquetado (sin incluir Amortización de la Deuda Pública)	-	250,290,831	238,298,099
C. Remanentes del Ejercicio Anterior (C = C1 + C2)		0	0
C1. Remanentes de Ingresos de Libre Disposición aplicados en el periodo		0	0
C2. Remanentes de Transferencias Federales Etiquetadas aplicados en el periodo		0	0
I. Balance Presupuestario (I = A – B + C)	0	0	32,917,067
II. Balance Presupuestario sin Financiamiento Neto (II = I - A3)	0	0	32,917,067
III. Balance Presupuestario sin Financiamiento Neto y sin Remanentes del Ejercicio Anterior (III= II - C)	0	0	32,917,067

Concepto	Aprobado	Devengado	Pagado
E. Intereses, Comisiones y Gastos de la Deuda (E = E1+E2)	0	0	0
E1. Intereses, Comisiones y Gastos de la Deuda con Gasto No Etiquetado	0	0	0
E2. Intereses, Comisiones y Gastos de la Deuda con Gasto Etiquetado	0	0	0
IV. Balance Primario (IV = III + E)	0	0	32,917,067

Concepto	Estimado/ Aprobado	Devengado	Recaudado/ Pagado
F. Financiamiento (F = F1 + F2)	0	0	0
F1. Financiamiento con Fuente de Pago de Ingresos de Libre Disposición	0	0	0
F2. Financiamiento con Fuente de Pago de Transferencias Federales Etiquetadas	0	0	0
G. Amortización de la Deuda (G = G1 + G2)	0	0	0
G1. Amortización de la Deuda Pública con Gasto No Etiquetado	0	0	0
G2. Amortización de la Deuda Pública con Gasto Etiquetado	0	0	0
A3. Financiamiento Neto (A3 = F – G)	0	0	0

Concepto	Estimado/ Aprobado	Devengado	Recaudado/ Pagado
A1. Ingresos de Libre Disposición	509,034,219	408,701,749	387,777,414
A3.1 Financiamiento Neto con Fuente de Pago de Ingresos de Libre Disposición (A3.1 = F1 – G1)	0	0	0
F1. Financiamiento con Fuente de Pago de Ingresos de Libre Disposición	0	0	0
G1. Amortización de la Deuda Pública con Gasto No Etiquetado	0	0	0
B1. Gasto No Etiquetado (sin incluir Amortización de la Deuda Pública)	509,034,219	408,701,749	387,777,414
C1. Remanentes de Ingresos de Libre Disposición aplicados en el periodo		0	0
V. Balance Presupuestario de Recursos Disponibles (V = A1 + A3.1 – B1 + C1)	0	0	0
VI. Balance Presupuestario de Recursos Disponibles sin Financiamiento Neto (VI = V – A3.1)	0	0	0

Concepto	Estimado/ Aprobado	Devengado	Recaudado/
A2. Transferencias Federales Etiquetadas	0	250,290,831	238,298,099
A3.2 Financiamiento Neto con Fuente de Pago de Transferencias Federales Etiquetadas (A3.2 = F2 – G2)	0	0	0
F2. Financiamiento con Fuente de Pago de Transferencias Federales Etiquetadas	0	0	0
G2. Amortización de la Deuda Pública con Gasto Etiquetado	0	0	0
B2. Gasto Etiquetado (sin incluir Amortización de la Deuda Pública)	0	250,290,831	238,298,099
C2. Remanentes de Transferencias Federales Etiquetadas aplicados en el periodo		0	0
VII. Balance Presupuestario de Recursos Etiquetados (VII = A2 + A3.2 – B2 + C2)	0	0	0
VIII. Balance Presupuestario de Recursos Etiquetados sin Financiamiento Neto (VIII = VII – A3.2)	0	0	0



DIF
DEPARTAMENTO DE DESARROLLO DE LA FAMILIA

**SISTEMA PARA EL DESARROLLO INTEGRAL
DE LA FAMILIA DEL ESTADO DE OAXACA**
"Nadie se queda atrás, nadie se queda afuera"

Sistema Para El Desarrollo Integral De La Familia Del Estado De Oaxaca						
Estado Analítico de Ingreso Detallado - LDF						
Del 1 de enero al 30 de septiembre de 2025						
(PESOS)						
Concepto	Ingreso					Diferencia
	Estimado	Ampliaciones/ (Reducciones)	Modificado	Devengado	Recaudado	
Ingresos de Libre Disposición						
A. Impuestos						
B. Cuotas y Aportaciones de Seguridad Social						
C. Contribuciones de Mejoras						
D. Derechos						
E. Productos						
F. Aprovechamientos						
G. Ingresos por Ventas de Bienes y Servicios	0	0	0	0	0	0
H. Participaciones (H=h1+h2+h3+h4+h5+h6+h7+h8+h9+h10+h11)	0	0	0	0	0	0
h1) Fondo General de Participaciones	0	0	0	0	0	0
h2) Fondo de Fomento Municipal						
h3) Fondo de Fiscalización y Recaudación						
h4) Fondo de Compensación						
h5) Fondo de Extracción de Hidrocarburos						
h6) Impuesto Especial Sobre Producción y Servicios						
h7) 0.136% de la Recaudación Federal Participable						
h8) 3.17% Sobre Extracción de Petróleo						
h9) Gasolinas y Diésel						
h10) Fondo del Impuesto Sobre la Renta						
h11) Fondo de Estabilización de los Ingresos de las Entidades Federativas						
I. Incentivos Derivados de la Colaboración Fiscal (I=i1+i2+i3+i4+i5)	0	0	0	0	0	0
i1) Tenencia o Uso de Vehículos						
i2) Fondo de Compensación ISAN						
i3) Impuesto Sobre Automóviles Nuevos						
i4) Fondo de Compensación de Repesos-Intermedios						
i5) Otros Incentivos Económicos						
J. Transferencias	509,034,219	79,084,048	588,118,267	408,701,749	408,701,749	179,416,518
K. Convenios	0	0	0	0	0	0
k1) Otros Convenios y Subsidios						
L. Otros Ingresos de Libre Disposición (L=l1+l2)	0	0	0	0	0	0
l1) Participaciones en Ingresos Locales						
l2) Otros Ingresos de Libre Disposición	0	0	0	0	0	0
I. Total de Ingresos de Libre Disposición (I=A+B+C+D+E+F+G+H+I+J+K+L)	509,034,219	79,084,048	588,118,267	408,701,749	408,701,749	179,416,518
Ingresos Excedentes de Ingresos de Libre Disposición						
Transferencias Federales Etiquetadas						
A. Aportaciones (A=a1+a2+a3+a4+a5+a6+a7+a8)	0	985,077,755	985,077,755	250,290,831	250,290,831	734,786,924
a1) Fondo de Aportaciones para la Nómina Educativa y Gasto Operativo						
a2) Fondo de Aportaciones para los Servicios de Salud						
a3) Fondo de Aportaciones para la Infraestructura Social						
a4) Fondo de Aportaciones para el Fortalecimiento de los Municipios y de las Demarcaciones Territoriales del Distrito Federal						
a5) Fondo de Aportaciones Múltiples	0	985,077,755	985,077,755	250,290,831	250,290,831	734,786,924
a6) Fondo de Aportaciones para la Educación Tecnológica y de Adultos						
a7) Fondo de Aportaciones para la Seguridad Pública de los Estados y del Distrito Federal						
a8) Fondo de Aportaciones para el Fortalecimiento de las Entidades Federativas						
B. Convenios (B=b1+b2+b3+b4)	0	0	0	0	0	0
b1) Convenios de Protección Social en Salud	0	0	0	0	0	0
b2) Convenios de Descentralización						
b3) Convenios de Reasignación						
b4) Otros Convenios y Subsidios						
C. Fondos Distintos de Aportaciones (C=c1+c2)	0	0	0	0	0	0
c1) Fondo para Entidades Federativas y Municipios Productores de Hidrocarburos						
c2) Fondo Minero						
D. Transferencias, Subsidios y Subvenciones, y Pensiones y Jubilaciones						
E. Otras Transferencias Federales Etiquetadas						
II. Total de Transferencias Federales Etiquetadas (II = A + B + C + D + E)	0	985,077,755	985,077,755	250,290,831	250,290,831	734,786,924
III. Ingresos Derivados de Financiamientos (III = A)	0	0	0	0	0	0
A. Ingresos Derivados de Financiamientos						
IV. Total de Ingresos (IV = I + II + III)	509,034,219	1,064,161,803	1,573,196,022	658,992,580	658,992,580	914,203,442
Datos Informativos						
1. Ingresos Derivados de Financiamientos con Fuente de Pago de Ingresos de Libre Disposición						
2. Ingresos Derivados de Financiamientos con Fuente de Pago de Transferencias Federales Etiquetadas						
3. Ingresos Derivados de Financiamientos (3 = 1 + 2)	0	0	0	0	0	0



**SISTEMA PARA EL DESARROLLO INTEGRAL
DE LA FAMILIA DEL ESTADO DE OAXACA**
"Nadie se queda atrás, nadie se queda afuera"

SISTEMA PARA EL DESARROLLO INTEGRAL DE LA FAMILIA DEL ESTADO DE OAXACA
Informe Analítico de la Deuda Pública y Otros Pasivos - LDF
Del 1 de Enero al 30 de septiembre de 2025
(PESOS)

Denominación de la Deuda Pública y Otros Pasivos	Saldo al 30 de Junio de 2024 (d)	Disposiciones del Periodo (e)	Amortizaciones del Periodo (f)	Revaluaciones, Reclasificaciones y Otros Ajustes (g)	Saldo Final del Periodo (h) h=d+e-f+g	Pago de Intereses del Periodo (i)	Pago de Comisiones y demás costos asociados durante el Periodo (j)
1. Deuda Pública (1=A+B) A. Corto Plazo (A=a1+a2+a3) a1) Instituciones de Crédito a2) Títulos y Valores a3) Arrendamientos Financieros B. Largo Plazo (B=b1+b2+b3) b1) Instituciones de Crédito b2) Títulos y Valores b3) Arrendamientos Financieros							
2. Otros Pasivos	171,636,413	1,016,623,845	1,058,563,579	-	129,696,679		
3. Total de la Deuda Pública y Otros Pasivos (3=1+2)	171,636,413	1,016,623,845	1,058,563,579	-	129,696,679		
4. Deuda Contingente ¹ (Informativo) A. Deuda Contingente 1 B. Deuda Contingente 2 C. Deuda Contingente XX							
5. Valor de Instrumentos Bono Cupón Cero ² (Informativo) A. Instrumento Bono Cupón Cero 1 B. Instrumento Bono Cupón Cero 2 C. Instrumento Bono Cupón Cero XX							

¹ Se refiere a cualquier Financiamiento sin fuente o garantía de pago definida, que sea asumida de manera solidaria o subsidiaria por las Entidades Federativas con sus Municipios, organismos descentralizados y empresas de participación estatal mayoritaria y fideicomisos, locales o municipales, y por los Municipios con sus respectivos organismos descentralizados y empresas de participación municipal mayoritaria.

² Se refiere al valor del Bono Cupón Cero que respalda el pago de los créditos asociados al mismo (Activo).

Obligaciones a Corto Plazo (k)	Monto Contratado (l)	Plazo Pactado (m)	Tasa de Interés (n)	Comisiones y Costos Relacionados (o)	Tasa Efectiva (p)
6. Obligaciones a Corto Plazo (Informativo) A. Crédito 1 B. Crédito 2 C. Crédito XX					



SISTEMA PARA EL DESARROLLO INTEGRAL DE LA FAMILIA DEL ESTADO DE OAXACA Informe Analítico de Obligaciones Diferentes de Financiamientos -LDF Del 1 de Enero al 30 de Septiembre de 2025 (PESOS)										
Denominación de las Obligaciones Diferentes de Financiamiento (c)	Fecha del Contrato (d)	Fecha de inicio de operación del proyecto (e)	Fecha de vencimiento (f)	Monto de la inversión pactado (g)	Plazo pactado (h)	Monto promedio mensual del pago de la contraprestación (i)	Monto promedio mensual del pago de la contraprestación correspondiente al pago de inversión (j)	Monto pagado de la inversión al 31 diciembre de 2019	Monto pagado de la inversión actualizado al 31 de diciembre de 2019	Saldo pendiente por pagar de la inversión al 31 de diciembre de 2019 (m = g – l)
A. Asociaciones Público Privadas (APP's) (A=a+b+c+d) a) APP 1 b) APP 2 c) APP 3 d) APP XX				No aplica						
B. Otros Instrumentos (B=a+b+c+d) a) Otro Instrumento 1 b) Otro Instrumento 2 c) Otro Instrumento 3 d) Otro Instrumento XX										
C. Total de Obligaciones Diferentes de Financiamiento (C=A+B)										



**SISTEMA PARA EL DESARROLLO INTEGRAL
DE LA FAMILIA DEL ESTADO DE OAXACA**
"Nadie se queda atrás, nadie se queda afuera"

Sistema Para El Desarrollo Integral De La Familia del Estado de Oaxaca
Estado Analítico del Ejercicio del Presupuesto de Egresos Detallado - LDF
Clasificación por Objeto del Gasto (Capítulo y Concepto)
Del 1 de enero al 30 de septiembre de 2025
(PESOS)

Concepto	Egresos					Subejercicio
	Aprobado	Ampliaciones/ (Reducciones)	Modificado	Devengado	Pagado	
I. Gasto No Etiquetado (I=A+B+C+D+E+F+G+H+I)	509,034,219	79,084,048	588,118,267	408,701,749	387,777,414	179,416,518
A. Servicios Personales (A=a1+a2+a3+a4+a5+a6+a7)	0	0	0	0	0	0
a1) Remuneraciones al Personal de Carácter Permanente						
a2) Remuneraciones al Personal de Carácter Transitorio						
a3) Remuneraciones Adicionales y Especiales						
a4) Seguridad Social						
a5) Otras Prestaciones Sociales y Económicas						
a6) Previsiones						
a7) Pago de Estímulos a Servidores Públicos						
B. Materiales y Suministros (B=b1+b2+b3+b4+b5+b6+b7+b8+b9)	0	0	0	0	0	0
b1) Materiales de Administración, Emisión de Documentos y Artículos						
b2) Alimentos y Utensilios						
b3) Materias Primas y Materiales de Producción y Comercialización						
b4) Materiales y Artículos de Construcción y de Reparación						
b5) Productos Químicos, Farmacéuticos y de Laboratorio						
b6) Combustibles, Lubricantes y Aditivos						
b7) Vestuario, Blancos, Prendas de Protección y Artículos Deportivos						
b8) Materiales y Suministros Para Seguridad						
b9) Herramientas, Refacciones y Accesorios Menores						
C. Servicios Generales (C=c1+c2+c3+c4+c5+c6+c7+c8+c9)	0	0	0	0	0	0
c1) Servicios Básicos						
c2) Servicios de Arrendamiento						
c3) Servicios Profesionales, Científicos, Técnicos y Otros Servicios						
c4) Servicios Financieros, Bancarios y Comerciales						
c5) Servicios de Instalación, Reparación, Mantenimiento y Conservación						
c6) Servicios de Comunicación Social y Publicidad						
c7) Servicios de Traslado y Viáticos						
c8) Servicios Oficiales						
c9) Otros Servicios Generales						
D. Transferencias, Asignaciones, Subsidios y Otras Ayudas (D=d1+d2+d3+d4+d5+d6+d7+d8+d9)	509,034,219	75,900,893	584,935,112	407,520,497	386,596,162	177,414,615
d1) Transferencias Internas y Asignaciones al Sector Público	450,034,219	61,834,691	511,868,910	346,249,579	330,558,932	165,619,331
d2) Transferencias al Resto del Sector Público						
d3) Subsidios y Subvenciones						
d4) Ayudas Sociales	59,000,000	14,066,202	73,066,202	61,270,918	56,037,230	11,795,283
d5) Pensiones y Jubilaciones						
d6) Transferencias a Fideicomisos, Mandatos y Otros Análogos						
d7) Transferencias a la Seguridad Social						
d8) Donativos						
d9) Transferencias al Exterior						
E. Bienes Muebles, Inmuebles e Intangibles (E=e1+e2+e3+e4+e5+e6+e7+e8+e9)	0	727985	727985	726085.71	726,086	1,899
e1) Mobiliario y Equipo de Administración	0	537,010	537,010	536,817	536,817	193
e2) Mobiliario y Equipo Educativo y Recreativo	0	101,200	101,200	101,200	101,200	0
e3) Equipo e Instrumental Médico y de Laboratorio	0	1,707	1,707	0	0	1,707
e4) Vehículos y Equipo de Transporte						
e5) Equipo de Defensa y Seguridad						
e6) Maquinaria, Otros Equipos y Herramientas	0	88,069	88,069	88,069	88,069	0
e7) Activos Biológicos						
e8) Bienes Inmuebles						
e9) Activos Intangibles						
F. Inversión Pública (F=f1+f2+f3)	0	2,000,000	2,000,000	0	0	2,000,000
f1) Obra Pública en Bienes de Dominio Público						
f2) Obra Pública en Bienes Propios						
f3) Proyectos Productivos y Acciones de Fomento	0	2,000,000	2,000,000	0	0	2,000,000
G. Inversiones Financieras y Otras Provisiones (G=g1+g2+g3+g4+g5+g6+g7)	0	0	0	0	0	0
g1) Inversiones Para el Fomento de Actividades Productivas						
g2) Acciones y Participaciones de Capital						
g3) Compra de Títulos y Valores						
g4) Concesión de Préstamos						
g5) Inversiones en Fideicomisos, Mandatos y Otros Análogos						
Fideicomiso de Desastres Naturales (Informativo)						
g6) Otras Inversiones Financieras						
g7) Provisiones para Contingencias y Otras Erogaciones Especiales						
H. Participaciones y Aportaciones (H=h1+h2+h3)	0	0	0	0	0	0
h1) Participaciones						
h2) Aportaciones						
h3) Convenios						
I. Deuda Pública (I=i1+i2+i3+i4+i5+i6+i7)	0	455,170	455,170	455,166	455,166	4
i1) Amortización de la Deuda Pública						
i2) Intereses de la Deuda Pública						
i3) Comisiones de la Deuda Pública						
i4) Gastos de la Deuda Pública						
i5) Costo por Coberturas						
i6) Apoyos Financieros						
i7) Adeudos de Ejercicios Fiscales Anteriores (ADEFAS)	0	455,170	455,170	455,166	455,166	4

Concepto	Egresos					Subejercicio
	Aprobado	Ampliaciones / (Reducciones)	Modificado	Devengado	Pagado	
II. Gasto Etiquetado (II=A+B+C+D+E+F+G+H+I)	0	985,077,755	985,077,755	250,290,831	238,298,099	734,786,924
A. Servicios Personales (A=a1+a2+a3+a4+a5+a6+a7)	0	0	0	0	0	0
a1) Remuneraciones al Personal de Carácter Permanente						
a2) Remuneraciones al Personal de Carácter Transitorio						
a3) Remuneraciones Adicionales y Especiales						
a4) Seguridad Social						
a5) Otras Prestaciones Sociales y Económicas						
a6) Previsiones						
a7) Pago de Estímulos a Servidores Públicos						
B. Materiales y Suministros (B=b1+b2+b3+b4+b5+b6+b7+b8+b9)	0	0	0	0	0	0
b1) Materiales de Administración, Emisión de Documentos y Artículos Oficiales						
b2) Alimentos y Utensilios						
b3) Materias Primas y Materiales de Producción y Comercialización						
b4) Materiales y Artículos de Construcción y de Reparación						
b5) Productos Químicos, Farmacéuticos y de Laboratorio						
b6) Combustibles, Lubricantes y Aditivos						
b7) Vestuario, Blancos, Prendas de Protección y Artículos Deportivos						
b8) Materiales y Suministros Para Seguridad						
b9) Herramientas, Refacciones y Accesorios Menores						
C. Servicios Generales (C=c1+c2+c3+c4+c5+c6+c7+c8+c9)	0	0	0	0	0	0
c1) Servicios Básicos						
c2) Servicios de Arrendamiento						
c3) Servicios Profesionales, Científicos, Técnicos y Otros Servicios						
c4) Servicios Financieros, Bancarios y Comerciales						
c5) Servicios de Instalación, Reparación, Mantenimiento y Conservación						
c6) Servicios de Comunicación Social y Publicidad						
c7) Servicios de Traslado y Viáticos						
c8) Servicios Oficiales						
c9) Otros Servicios Generales						
D. Transferencias, Asignaciones, Subsidios y Otras Ayudas (D=d1+d2+d3+d4+d5+d6+d7+d8+d9)	0	931,357,758	931,357,758	244,675,321	232,682,589	686,682,436
d1) Transferencias Internas y Asignaciones al Sector Público	0	907,657,528	907,657,528	223,907,892	212,554,359	683,749,636
d2) Transferencias al Resto del Sector Público						
d3) Subsidios y Subvenciones						
d4) Ayudas Sociales	0	23,700,230	23,700,230	20,767,430	20,128,230	2,932,800
d5) Pensiones y Jubilaciones						
d6) Transferencias a Fideicomisos, Mandatos y Otros Análogos						
d7) Transferencias a la Seguridad Social						
d8) Donativos						
d9) Transferencias al Exterior						
E. Bienes Muebles, Inmuebles e Intangibles (E=e1+e2+e3+e4+e5+e6+e7+e8+e9)	0	34,419,998	34,419,998	5,615,510	5,615,510	28,804,488
e1) Mobiliario y Equipo de Administración	0	3,092,323	3,092,323	1,282,425	1,282,425	1,809,898
e2) Mobiliario y Equipo Educativo y Recreativo	0	1,665,782	1,665,782	515,974	515,974	1,149,808
e3) Equipo e Instrumental Médico y de Laboratorio	0	26,450,847	26,450,847	1,279,853	1,279,853	25,170,994
e4) Vehículos y Equipo de Transporte						
e5) Equipo de Defensa y Seguridad						
e6) Maquinaria, Otros Equipos y Herramientas	0	3,211,045	3,211,045	2,537,258	2,537,258	673,787
e7) Activos Biológicos						
e8) Bienes Inmuebles						
e9) Activos Intangibles						
F. Inversión Pública (F=f1+f2+f3)	0	19,300,000	19,300,000	0	0	19,300,000
f1) Obra Pública en Bienes de Dominio Público	0	5,300,000	5,300,000	0	0	5,300,000
f2) Obra Pública en Bienes Propios						
f3) Proyectos Productivos y Acciones de Fomento	0	14,000,000	14,000,000	0	0	14,000,000
G. Inversiones Financieras y Otras Provisiones (G=g1+g2+g3+g4+g5+g6+g7)	0	0	0	0	0	0
g1) Inversiones Para el Fomento de Actividades Productivas						
g2) Acciones y Participaciones de Capital						
g3) Compra de Títulos y Valores						
g4) Concesión de Préstamos						
g5) Inversiones en Fideicomisos, Mandatos y Otros Análogos						
Fideicomiso de Desastres Naturales (Informativo)						
g6) Otras Inversiones Financieras						
g7) Provisiones para Contingencias y Otras Erogaciones Especiales						
H. Participaciones y Aportaciones (H=h1+h2+h3)	0	0	0	0	0	0
h1) Participaciones						
h2) Aportaciones						
h3) Convenios						
I. Deuda Pública (I=i1+i2+i3+i4+i5+i6+i7)	0	0	0	0	0	0
i1) Amortización de la Deuda Pública						
i2) Intereses de la Deuda Pública						
i3) Comisiones de la Deuda Pública						
i4) Gastos de la Deuda Pública						
i5) Costo por Coberturas						
i6) Apoyos Financieros						
i7) Adeudos de Ejercicios Fiscales Anteriores (ADEFAS)						
III. Total de Egresos (III = I + II)	509,034,219	1,064,161,803	1,573,196,022	658,992,580	626,075,513	914,203,442



Sistema para el Desarrollo Integral de la Familia del Estado de Oaxaca
Estado Analítico del Ejercicio del Presupuesto de Egresos Detallado - LDF
Clasificación Administrativa
Del 1 de enero al 30 de septiembre de 2025
(PESOS)

Concepto	Egresos					Subejercicio
	Aprobado	Ampliaciones/ (Reducciones)	Modificado	Devengado	Pagado	
5 - ORGANISMOS PÚBLICOS DESCENTRALIZADOS						
I. Gasto No Etiquetado (I=A)	509,034,219	79,084,048	588,118,267	408,701,749	387,777,414	179,416,518
41 - SISTEMA PARA EL DESARROLLO INTEGRAL DE LA FAMILIA DEL ESTADO DE OAXACA	509,034,219	79,084,048	588,118,267	408,701,749	387,777,414	179,416,518
II. Gasto Etiquetado (II=B)	0	985,077,755	985,077,755	250,290,831	238,298,099	734,786,924
41 - SISTEMA PARA EL DESARROLLO INTEGRAL DE LA FAMILIA DEL ESTADO DE OAXACA	0	985,077,755	985,077,755	250,290,831	238,298,099	734,786,924
III. Total de Egresos (III = I + II)	509,034,219	1,064,161,803	1,573,196,022	658,992,580	626,075,513	914,203,442

SISTEMA PARA EL DESARROLLO INTEGRAL DE LA FAMILIA DEL ESTADO DE OAXACA						
Estado Analítico del Ejercicio del Presupuesto de Egresos Detallado - LDF						
Clasificación Funcional (Finalidad y Función)						
Del 1 de enero al 30 de septiembre de 2025						
(PESOS)						
Concepto	Egresos					Subejercicio
	Aprobado	Ampliaciones/ (Reducciones)	Modificado	Devengado	Pagado	
I. Gasto No Etiquetado (I=A+B+C+D)	509,034,219	79,084,048	588,118,267	408,701,749	387,777,414	179,416,518
A. Gobierno (A=a1+a2+a3+a4+a5+a6+a7+a8)	0	0	0	0	0	0
a1) Legislación						0
a2) Justicia						0
a3) Coordinación de la Política de Gobierno						0
a4) Relaciones Exteriores						0
a5) Asuntos Financieros y Hacendarios						0
a6) Seguridad Nacional						0
a7) Asuntos de Orden Público y de Seguridad Interior						0
a8) Otros Servicios Generales						0
B. Desarrollo Social (B=b1+b2+b3+b4+b5+b6+b7)	509,034,219	79,084,048	588,118,267	408,701,749	387,777,414	179,416,518
b1) Protección Ambiental						0
b2) Vivienda y Servicios a la Comunidad						0
b3) Salud						0
b4) Recreación, Cultura y Otras Manifestaciones Sociales						0
b5) Educación						0
b6) Protección Social	494,026,205	78,483,491	572,509,696	397,068,042	376,941,665	175,441,654
b7) Otros Asuntos Sociales	15,008,014	600,557	15,608,571	11,633,706	10,835,749	3,974,864
C. Desarrollo Económico (C=c1+c2+c3+c4+c5+c6+c7+c8+c9)	0	0	0	0	0	0
c1) Asuntos Económicos, Comerciales y Laborales en General						0
c2) Agropecuaria, Silvicultura, Pesca y Caza						0
c3) Combustibles y Energía						0
c4) Minería, Manufacturas y Construcción						0
c5) Transporte						0
c6) Comunicaciones						0
c7) Turismo						0
c8) Ciencia, Tecnología e Innovación						0
c9) Otras Industrias y Otros Asuntos Económicos						0
D. Otras No Clasificadas en Funciones Anteriores (D=d1+d2+d3+d4)	0	0	0	0	0	0
d1) Transacciones de la Deuda Pública / Costo Financiero de la						0
d2) Transferencias, Participaciones y Aportaciones Entre						0
Diferentes Niveles y Órdenes de Gobierno						0
d3) Saneamiento del Sistema Financiero						0
d4) Adeudos de Ejercicios Fiscales Anteriores						0
II. Gasto Etiquetado (II=A+B+C+D)	0	985,077,755	985,077,755	250,290,831	238,298,099	734,786,924
A. Gobierno (A=a1+a2+a3+a4+a5+a6+a7+a8)	0	0	0	0	0	0
a1) Legislación						0
a2) Justicia						0
a3) Coordinación de la Política de Gobierno						0
a4) Relaciones Exteriores						0
a5) Asuntos Financieros y Hacendarios						0
a6) Seguridad Nacional						0
a7) Asuntos de Orden Público y de Seguridad Interior						0
a8) Otros Servicios Generales						0
B. Desarrollo Social (B=b1+b2+b3+b4+b5+b6+b7)	0	985,077,755	985,077,755	250,290,831	238,298,099	734,786,924
b1) Protección Ambiental						0
b2) Vivienda y Servicios a la Comunidad						0
b3) Salud						0
b4) Recreación, Cultura y Otras Manifestaciones Sociales						0
b5) Educación						0
b6) Protección Social	0	985,077,755	985,077,755	250,290,831	238,298,099	734,786,924
b7) Otros Asuntos Sociales						0
C. Desarrollo Económico (C=c1+c2+c3+c4+c5+c6+c7+c8+c9)	0	0	0	0	0	0
c1) Asuntos Económicos, Comerciales y Laborales en General						0
c2) Agropecuaria, Silvicultura, Pesca y Caza						0
c3) Combustibles y Energía						0
c4) Minería, Manufacturas y Construcción						0
c5) Transporte						0
c6) Comunicaciones						0
c7) Turismo						0
c8) Ciencia, Tecnología e Innovación						0
c9) Otras Industrias y Otros Asuntos Económicos						0
D. Otras No Clasificadas en Funciones Anteriores (D=d1+d2+d3+d4)	0	0	0	0	0	0
d1) Transacciones de la Deuda Pública / Costo Financiero de la						0
d2) Transferencias, Participaciones y Aportaciones Entre						0
Diferentes Niveles y Órdenes de Gobierno						0
d3) Saneamiento del Sistema Financiero						0
d4) Adeudos de Ejercicios Fiscales Anteriores						0
III. Total de Egresos (III = I + II)	509,034,219	1,064,161,803	1,573,196,022	658,992,580	626,075,513	914,203,442



**SISTEMA PARA EL DESARROLLO INTEGRAL
DE LA FAMILIA DEL ESTADO DE OAXACA**
"Nadie se queda atrás, nadie se queda afuera"

SISTEMA PARA EL DESARROLLO INTEGRAL DE LA FAMILIA Estado Analítico del Ejercicio del Presupuesto de Egresos Detallado - LDF Clasificación de Servicios Personales por Categoría Del 1 de enero al 30 de septiembre de 2025 (PESOS)						
Concepto	Egresos					Subejercicio
	Aprobado	Ampliaciones/ (Reducciones)	Modificado	Devengado	Pagado	
I. Gasto No Etiquetado (I=A+B+C+D+E+F)	407,500,834	7,846,055	415,346,889	303,568,861	290,303,277	111,778,028
A. Personal Administrativo	407,500,834	7,846,055	415,346,889	303,568,861	290,303,277	111,778,028
B. Magisterio						0
C. Servicios de Salud (C=c1+c2)	0	0	0	0	0	0
c1) Personal Administrativo						0
c2) Personal Médico, paramédico y afin						0
D. Seguridad Pública						0
E. Gastos asociados a la implementación de nuevas leyes federales o reformas a las mismas (E=e1+e2)	0	0	0	0	0	0
e1) Nombre del Programa o Ley 1						0
e2) Nombre del Programa o Ley 2						0
F. Sentencias laborales definitivas						0
II. Gasto Etiquetado (I=A+B+C+D+E+F)	0	0	0	0	0	0
A. Personal Administrativo						0
B. Magisterio						0
C. Servicios de Salud (C=c1+c2)	0	0	0	0	0	0
c1) Personal Administrativo						0
c2) Personal Médico, paramédico y afin						0
D. Seguridad Pública						0
E. Gastos asociados a la implementación de nuevas leyes federales o reformas a las mismas (E=e1+e2)	0	0	0	0	0	0
e1) Nombre del Programa o Ley 1						0
e2) Nombre del Programa o Ley 2						0
F. Sentencias laborales definitivas	0	0	0	0	0	0
III. Total de Gasto en Servicios Personales (III = I + II)	407,500,834	7,846,055	415,346,889	303,568,861	290,303,277	111,778,028

"Tercer Informe de Avance de Gestión Financiera enero-septiembre 2025"

SISTEMA PARA EL DESARROLLO INTEGRAL DE LA FAMILIA					
Informe sobre Estudios Actuariales - LDF					
	Pensiones y jubilaciones	Salud	Riesgos de trabajo	Invalidez y vida	Otras prestaciones sociales
Tipo de Sistema Prestación laboral o Fondo general para trabajadores del estado o municipio Beneficio definido, Contribución definida o Mixto Población afiliada Activos Edad máxima Edad mínima Edad promedio Pensionados y Jubilados Edad máxima Edad mínima Edad promedio Beneficiarios Promedio de años de servicio (trabajadores activos) Aportación individual al plan de pensión como % del salario Aportación del ente público al plan de pensión como % del salario Crecimiento esperado de los pensionados y jubilados (como %) Crecimiento esperado de los activos (como %) Edad de Jubilación o Pensión Esperanza de vida Ingresos del Fondo Ingresos Anuales al Fondo de Pensiones Nómina anual Activos Pensionados y Jubilados Beneficiarios de Pensionados y Jubilados Monto mensual por pensión Máximo Mínimo Promedio Monto de la reserva Valor presente de las obligaciones Pensiones y Jubilaciones en curso Generación actual Generaciones futuras Valor presente de contribuciones asociadas a los sueldos futuros de cotización Generación actual Generaciones futuras Valor presente de aportaciones futuras Generación actual Generaciones futuras Otros Ingresos Déficit/superávit actuarial Generación actual Generaciones futuras Periodo de suficiencia Año de descapitalización Tasa de rendimiento Estudio actuarial Año de elaboración del estudio actuarial Empresa que elaboró el estudio actuarial					



GOBIERNO DEL ESTADO
DE OAXACA

UNIVERSIDAD DE CHALCATONGO

(Entidades Paraestatales y Fideicomisos No Empresariales y No Financieros)

UNIVERSIDAD DE CHALCATONGO (RESULTADOS GENERALES)

Tercer Informe de Avance de Gestión Financiera Enero-septiembre 2025

La Universidad de Chalcatongo (UNICHA), fue fundada por decreto del ejecutivo estatal publicado en el diario oficial, el día 29 de diciembre del año 2005, y forma parte del Sistema de Universidades Estatales de Oaxaca (SUNEO). El Sistema de Universidades Estatales de Oaxaca es un modelo universitario cuyos criterios básicos de funcionamiento están orientados a descentralizar los servicios de educación superior, y obtener una alta calidad académica en el desarrollo de sus funciones sustantivas: docencia, investigación, difusión de la cultura y promoción del desarrollo. Nuestra Universidad, inició actividades en agosto de 2013, ofreciendo cinco programas educativos de nivel superior: Licenciatura en Enfermería, Licenciatura en Nutrición, Licenciatura en Contaduría Pública y Administración, Licenciatura en Gestión de Negocios Gastronómicos y Licenciatura en Fisioterapia, todas ellas con una duración de 10 semestres.

Durante el curso propedéutico 2025 se inscribieron un total de 223 alumnos, los cuales 124 alumnos son de la Licenciatura en Enfermería (20 hombres, 104 mujeres), 8 de la Licenciatura en Nutrición (8 mujeres) 23 de la Licenciatura en Contaduría Pública y Administración (7 hombres, 16 mujeres) 15 de la Licenciatura en Gestión de Negocios Gastronómicos (7 hombre, 8 mujeres) y 53 de la Licenciatura en fisioterapia (13 hombres y 40 mujeres).

El interés de los jóvenes oaxaqueños por continuar sus estudios profesionales se refleja en la procedencia de la matrícula actual de la UNICHA. Los distritos mejor representados son los que conforman la Mixteca (Tlaxiaco, Juxtlahuaca, Huajuapán, Teposcolula y Nochistlán). Sin embargo, algunos estudiantes son originarios de otras regiones del estado como la Sierra Sur (Putla y Sola de Vega), Costa (Jamiltepec y Juquila), Istmo (Salina Cruz) y los Valles Centrales (Tlaxiaco, Etlá y Centro). En el proceso de admisión 2025-2026, se entregaron un total de 326 fichas para el examen de selección, y de los cuales fueron aceptados 223 al curso propedéutico, inscribiéndose finalmente al mismo 193 aspirantes, que tomaron el curso propedéutico en forma presencial en los meses de agosto y septiembre de 2025.

El modelo académico de la Universidad de Chalcatongo establece la asistencia de tiempo completo tanto de alumnos como de profesores, con clases presenciales con el uso de la plataforma educativa institucional como auxiliar.

Una vez iniciados los cursos en el mes de octubre el estudiante debe ser participe del Programa Institucional de Tutorías, cuyo objetivo es acompañar al estudiante

a lo largo de su formación profesional a fin de disminuir la deserción, dicho programa es aplicado para la totalidad de los estudiantes que participa en los programas que oferta la Universidad.

El personal académico de la UNICHA es contratado como “profesor-investigador” de tiempo completo. Esto obedece al compromiso de la Institución con la generación de conocimiento en áreas de desarrollo del estado. Al 30 de septiembre de 2025 la planta académica está conformada por 18 profesores-investigadores, dedicados prácticamente de forma exclusiva a la docencia debido la carencia de personal docente suficiente para cubrir a los grupos activos durante el semestre actual principalmente. La conjugación de estas circunstancias impide el avance en desarrollo de proyectos de investigación, siendo muy limitado el número de artículos, capítulos de libro publicados.

Como parte de las actividades por parte de la universidad y que se han realizado en estos meses están:

Promoción de la oferta Educativa

Una prioridad para la Universidad de Chalcatongo es incrementar la matrícula. Es por ello que se diseñó un plan de trabajo exhaustivo ajustado a la dinámica de la propia vida universitaria, con la intención de alcanzar el mayor número de alumnos de nivel medio superior de la región de influencia, a través de visitas a los diferentes planteles.

- Participación en Expo-orientas educativas tanto de Valles Centrales, Mixteca y Sierra Norte organizadas por diversas instancias como Gobiernos regionales, COEPES o a iniciativa del propio SUNEI.

Promoción al desarrollo

Una función sustancial para la universidad de Chalcatongo es la vinculación con la comunidad a través de cursos de capacitación o talleres que son impartidos por personal profesional y capacitado a las diferentes organizaciones, instancias o instituciones que soliciten alguno de ellos, tal es el caso de:

- Tecnología de alimentos impartido a la comunidad de Yosondúa, Oaxaca.

Otro aspecto de esta función sustantiva es la promoción de la salud y fue a través de esta que:

- En colaboración con personal y alumnos de las carreras de Nutrición, Enfermería y Fisioterapia se organizó la Feria del Adulto Mayor atendiendo a poco más de 100 personas de la comunidad de Chalcatongo.

Programa universitario de promoción de la salud y prevención de enfermedades (salud sexual y reproductiva)

En el mes de octubre de 2024, se llevó a cabo la jornada de aplicación de implante subdérmico, actividad que favoreció a 99 estudiantes que recibieron la información mientras que alrededor de 50 mujeres se vieron beneficiadas con la implantación del método anticonceptivo.

Programa de Habilitación y Capacitación del Profesorado

Como parte del fortalecimiento del modelo universitario se dieron tres pláticas referentes al Programa Institucional de Lecturas legere y el Llenado del Syllabus: Formato Ajustado con Lenguaje Inclusivo, cubriendo al 100% de la plantilla docente y finalmente un curso taller de Introducción al Manejo de la Plataforma Educativa Institucional al beneficiando al 50% de la plantilla.

Cultura de Paz e Interculturalidad

Como parte de las actividades en el marco de estos programas se llevaron a cabo en el mes de noviembre, la Muestra Gastronómica y la Presentación de Altares con motivo del día de muertos, dichas actividades presentadas en el lobby del auditorio de la Universidad beneficiaron a 200 estudiantes de la comunidad universitaria y parte de la plantilla docente y trabajadora de la Universidad y Finalmente en el mes de Diciembre se llevó a cabo la calenda Universitaria que benefició al 100% de la matrícula de la universidad así como al 100% de la plantilla docente, administrativa y operativa.

CONCEPTO	SEPTIEMBRE 2025	DICIEMBRE 2024
INGRESOS Y OTROS BENEFICIOS		
INGRESOS DE GESTIÓN		
IMPUESTOS	0	0
CUOTAS Y APORTACIONES DE SEGURIDAD SOCIAL	0	0
CONTRIBUCIONES DE MEJORAS	0	0
DERECHOS	0	0
PRODUCTOS	0	0
APROVECHAMIENTOS	0	0
INGRESOS POR VENTA DE BIENES Y PRESTACIÓN DE SERVICIOS	0	0
PARTICIPACIONES, APORTACIONES, CONVENIOS, INCENTIVOS DERIVADOS DE LA COLABORACIÓN FISCAL, FONDOS DISTINTOS DE APORTACIONES, TRANSFERENCIAS, ASIGNACIONES, SUBSIDIOS Y SUBVENCIONES	14,535,839	20,521,721
PARTICIPACIONES, APORTACIONES, CONVENIOS, INCENTIVOS DERIVADOS DE LA COLABORACIÓN FISCAL Y FONDOS DISTINTOS DE APORTACIONES	0	0
TRANSFERENCIAS, ASIGNACIONES, SUBSIDIOS Y SUBVENCIONES, Y PENSIONES Y JUBILACIONES	14,535,839	20,521,721
OTROS INGRESOS Y BENEFICIOS		
INGRESOS FINANCIEROS	101,732	0
INCREMENTO POR VARIACIÓN DE INVENTARIOS	0	0
DISMINUCIÓN DEL EXCESO DE ESTIMACIONES POR PÉRDIDA O DETERIORO U OBSOLESCENCIA	0	0
DISMINUCIÓN DEL EXCESO DE PROVISIONES	0	0
OTROS INGRESOS Y BENEFICIOS VARIOS	101,732	0
TOTAL DE INGRESOS Y OTROS BENEFICIOS	14,637,571	20,521,721
GASTOS Y OTRAS PÉRDIDAS		
GASTOS DE FUNCIONAMIENTO		
SERVICIOS PERSONALES	0	0
MATERIALES Y SUMINISTROS	0	0
SERVICIOS GENERALES	0	0
TRANSFERENCIAS, ASIGNACIONES, SUBSIDIOS Y OTRAS AYUDAS	14,535,839	20,521,721
TRANSFERENCIAS INTERNAS Y ASIGNACIONES AL SECTOR PÚBLICO	14,491,624	20,440,358
TRANSFERENCIAS AL RESTO DEL SECTOR PÚBLICO	0	0
SUBSIDIOS Y SUBVENCIONES	0	0
AYUDAS SOCIALES	44,215	81,363
PENSIONES Y JUBILACIONES	0	0
TRANSFERENCIAS A FIDEICOMISOS, MANDATOS Y CONTRATO ANÁLOGOS	0	0
TRANSFERENCIAS A LA SEGURIDAD SOCIAL	0	0
DONATIVOS	0	0
TRANSFERENCIAS AL EXTERIOR	0	0
PARTICIPACIONES Y APORTACIONES	0	0
PARTICIPACIONES	0	0
APORTACIONES	0	0
CONVENIOS	0	0
INTERESES, COMISIONES Y OTROS GASTOS DE LA DEUDA PÚBLICA	0	0
INTERESES DE LA DEUDA PÚBLICA	0	0
COMISIONES DE LA DEUDA PÚBLICA	0	0
GASTOS DE LA DEUDA PÚBLICA	0	0
COSTO POR COBERTURAS	0	0
APOYOS FINANCIEROS	0	0
OTROS GASTOS Y PÉRDIDAS EXTRAORDINARIAS	197,274	1,140,955
ESTIMACIONES, DEPRECIACIONES, DETERIOROS, OBSOLESCENCIA Y AMORTIZACIONES	118,149	1,140,955
PROVISIONES	0	0
DISMINUCIÓN DE INVENTARIOS	0	0
OTROS GASTOS	79,125	0
INVERSIÓN PÚBLICA	0	0
INVERSIÓN PÚBLICA NO CAPITALIZABLE	0	0
TOTAL DE GASTOS Y OTRAS PERDIDAS	14,733,113	21,662,676
RESULTADOS DEL EJERCICIO (AHORRO/DESAHORRO)	-95,542	-1,140,955

Bajo protesta de decir verdad declaramos que los Estados Financieros y sus notas, son razonablemente correctos y son responsabilidad del emisor.

VICE RECTOR DE ADMINISTRACIÓN


ISAAC PÉREZ ARROYO



ENCARGADA DE DESPACHO


MTRA. LAURA ISABEL HERNÁNDEZ ARZOLA



Gobierno del Estado de Oaxaca
UR: 542 - UNIVERSIDAD DE CHALCATONGO
Estado de Situación Financiera
Al 30 de septiembre de 2025
(Cifras en Pesos)



CONCEPTO	SEPTIEMBRE 2025	DICIEMBRE 2024	CONCEPTO	SEPTIEMBRE 2025	DICIEMBRE 2024
ACTIVO			PASIVO		
Activo Circulante			Pasivo Circulante		
Efectivo y Equivalentes	39,865	700,476	Cuentas por Pagar a Corto Plazo	258,381	781,751
Derechos a Recibir Efectivo o Equivalentes	241,124	81,276	Documentos por Pagar a Corto Plazo	0	0
Derechos a Recibir Bienes o Servicios	0	0	Porción a Corto Plazo de la Deuda Pública a Largo Plazo	0	0
Inventarios	0	0	Títulos y Valores a Corto Plazo	0	0
Almacenes	0	0	Pasivos Diferidos a Corto Plazo	0	0
Estimación por Pérdida o Deterioro de Activos Circulantes	0	0	Fondos y Bienes de Terceros en Garantía y/o Administración a Corto Plazo	0	0
Otros Activos Circulantes	0	0	Provisiones a Corto Plazo	0	0
Total de Activos Circulantes	280,989	781,752	Otros Pasivos a Corto Plazo	0	0
Activo No Circulante			Total de Pasivos Circulantes	258,381	781,751
Inversiones Financieras a Largo Plazo	0	0	Pasivo No Circulante		
Derechos a Recibir Efectivo o Equivalentes a Largo Plazo	0	0	Cuentas por Pagar a Largo Plazo	0	0
Bienes Inmuebles, Infraestructura y Construcciones en Proceso	126,689,146	126,689,146	Documentos por Pagar a Largo Plazo	0	0
Bienes Muebles	9,068,433	9,059,618	Deuda Pública a Largo Plazo	0	0
Activos Intangibles	2,911,107	2,911,107	Pasivos Diferidos a Largo Plazo	0	0
Depreciación, Deterioro y Amortización Acumulada de Bienes	-8,288,000	-8,169,851	Fondos y Bienes de Terceros en Garantía y/o Administración a Largo Plazo	0	0
Activos Diferidos	0	0	Provisiones a Largo Plazo	0	0
Estimación por Pérdida o Deterioro de Activos No Circulantes	0	0	Total de Pasivos No Circulantes	0	0
Otros Activos No Circulantes	0	0	Total del Pasivo	258,381	781,751
Total de Activos No Circulantes	130,380,686	130,490,020	HACIENDA PÚBLICA/PATRIMONIO		
Total del Activo	130,661,674	131,271,772	Hacienda Pública/Patrimonio Contribuido	96,068,127	96,052,205
			Aportaciones	0	0
			Donaciones de Capital	0	0
			Actualización de la Hacienda Pública/Patrimonio	96,068,127	96,052,205
			Hacienda Pública/Patrimonio Generado	34,335,166	34,437,816
			Resultados del Ejercicio (ahorro/desahorro)	-95,542	-1,140,955
			Resultados de Ejercicios Anteriores	34,430,708	35,578,770
			Revalúos	0	0
			Reservas	0	0
			Rectificaciones de Resultados de Ejercicios Anteriores	0	0
			Exceso o Insuficiencia en la Actualización de la Hacienda Pública/Patrimonio	0	0
			Resultado por Posición Monetaria	0	0
			Resultado por Tenencia de Activos No Monetarios	0	0
			Total Hacienda Pública/Patrimonio	130,403,294	130,490,021
			Total del Pasivo y Hacienda Pública/Patrimonio	130,661,674	131,271,772

Bajo protesta de decir verdad declaramos que los Estados Financieros y sus notas, son razonablemente correctos y son responsabilidad del emisor.

VICE RECTOR DE ADMINISTRACIÓN

ISAAC PÉREZ ARROYO



VICE-RECTORÍA DE ADMINISTRACIÓN

ENCARGADA DE DESPACHO

MTRA. LAURA ISABEL HERNÁNDEZ ARZOLA



RECTORÍA

Gobierno del Estado de Oaxaca
UR: 542 - UNIVERSIDAD DE CHALCATONGO
Estado de Variación en la Hacienda Pública
Del 01 de Enero al 30 de Septiembre de 2025
(Cifras en Pesos)

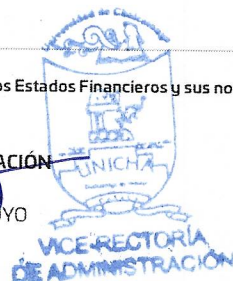


Concepto	Hacienda Pública/ Patrimonio Contribuido	Hacienda Pública/ Patrimonio Generado de Ejercicios Anteriores	Hacienda Pública/ Patrimonio Generado del Ejercicio	Exceso o Insuficiencia en la Actualización de la Hacienda Pública/Patrimonio	Total
Hacienda Pública/Patrimonio Contribuido Neto de 2024	96,052,205				96,052,205
Aportaciones	0				0
Donaciones de Capital	0				0
Actualización de la Hacienda Pública/Patrimonio	96,052,205				96,052,205
Hacienda Pública/Patrimonio Generado Neto de 2024		35,578,770	-1,140,955		34,437,816
Resultados del Ejercicio (Ahorro/Desahorro)			-1,140,955		-1,140,955
Resultados de Ejercicios Anteriores		35,578,770			35,578,770
Revalúos		0			0
Reservas		0			0
Rectificaciones de Resultados de Ejercicios Anteriores		0			0
Exceso o Insuficiencia en la Actualización de la Hacienda Pública/Patrimonio Neto de 2024				0	0
Resultado por Posición Monetaria				0	0
Resultado por Tenencia de Activos no Monetarios				0	0
Hacienda Pública/Patrimonio Neto Final de 2024	96,052,205	35,578,770	-1,140,955	0	130,490,020
Cambios en la Hacienda Pública/Patrimonio Contribuido Neto de 2025	15,922				15,922
Aportaciones	0				0
Donaciones de Capital	0				0
Actualización de la Hacienda Pública/Patrimonio	15,922				15,922
Variaciones de la Hacienda Pública/Patrimonio Generado Neto de 2025		-1,148,062	1,045,413		-102,649
Resultados del Ejercicio (Ahorro/Desahorro)			-95,542		-95,542
Resultados de Ejercicios Anteriores		-1,148,062	1,140,955		-7,107
Revalúos			0		0
Reservas			0		0
Rectificaciones de Resultados de Ejercicios Anteriores			0		0
Cambios en el Exceso o Insuficiencia en la Actualización de la Hacienda Pública/Patrimonio Neto de 2025				0	0
Resultado por Posición Monetaria				0	0
Resultado por Tenencia de Activos no Monetarios				0	0
Hacienda Pública/Patrimonio Neto Final de 2025	96,068,127	34,430,708	-95,542	0	130,403,293

Bajo protesta de decir verdad declaramos que los Estados Financieros y sus notas, son razonablemente correctos y son responsabilidad del emisor.

VICE RECTOR DE ADMINISTRACIÓN

ISAAC PEREZ ARROYO



ENCARGADA DE DESPACHO

MTRA. LAURA ISABEL HERNÁNDEZ ARZOLA



CONCEPTO	ORIGEN	APLICACIÓN
ACTIVO	778,761	168,663
ACTIVO CIRCULANTE	660,611	159,848
EFFECTIVO Y EQUIVALENTES	660,611	0
DERECHOS A RECIBIR EFECTIVO O EQUIVALENTES	0	159,848
DERECHOS A RECIBIR BIENES O SERVICIOS	0	0
INVENTARIOS	0	0
ALMACENES	0	0
ESTIMACIÓN POR PÉRDIDA O DETERIORO DE ACTIVOS CIRCULANTES	0	0
OTROS ACTIVOS CIRCULANTES	0	0
ACTIVO NO CIRCULANTE	118,149	8,815
INVERSIONES FINANCIERAS A LARGO PLAZO	0	0
DERECHOS A RECIBIR EFECTIVO O EQUIVALENTES A LARGO PLAZO	0	0
BIENES INMUEBLES, INFRAESTRUCTURA Y CONSTRUCCIONES EN PROCESO	0	0
BIENES MUEBLES	0	8,815
ACTIVOS INTANGIBLES	0	0
DEPRECIACIÓN, DETERIORO Y AMORTIZACIÓN ACUMULADA DE BIENES	118,149	0
ACTIVOS DIFERIDOS	0	0
ESTIMACIÓN POR PÉRDIDA O DETERIORO DE ACTIVOS NO CIRCULANTES	0	0
OTROS ACTIVOS NO CIRCULANTES	0	0
PASIVO	0	523,371
PASIVO CIRCULANTE	0	523,371
CUENTAS POR PAGAR A CORTO PLAZO	0	523,371
DOCUMENTOS POR PAGAR A CORTO PLAZO	0	0
PORCIÓN A CORTO PLAZO DE LA DEUDA PÚBLICA A LARGO PLAZO	0	0
TÍTULOS Y VALORES A CORTO PLAZO	0	0
PASIVOS DIFERIDOS A CORTO PLAZO	0	0
FONDOS Y BIENES DE TERCEROS EN GARANTÍA Y/O ADMINISTRACIÓN A CORTO PLAZO	0	0
PROVISIONES A CORTO PLAZO	0	0
OTROS PASIVOS A CORTO PLAZO	0	0
PASIVO NO CIRCULANTE	0	0
CUENTAS POR PAGAR A LARGO PLAZO	0	0
DOCUMENTOS POR PAGAR A LARGO PLAZO	0	0
DEUDA PÚBLICA A LARGO PLAZO	0	0
PASIVOS DIFERIDOS A LARGO PLAZO	0	0
FONDOS Y BIENES DE TERCEROS EN GARANTÍA Y/O ADMINISTRACIÓN A LARGO PLAZO	0	0
PROVISIONES A LARGO PLAZO	0	0
HACIENDA PÚBLICA/PATRIMONIO	1,156,877	1,148,062
HACIENDA PÚBLICA/PATRIMONIO CONTRIBUIDO	15,922	0
APORTACIONES	0	0
DONACIONES DE CAPITAL	0	0
ACTUALIZACIÓN DE LA HACIENDA PÚBLICA/PATRIMONIO	15,922	0
HACIENDA PÚBLICA/PATRIMONIO GENERADO	1,045,413	1,148,062
Resultados del Ejercicio (Ahorro/Desahorro)	1,045,413	0
RESULTADOS DE EJERCICIOS ANTERIORES	0	1,148,062
REVALÚOS	0	0
RESERVAS	0	0
RECTIFICACIONES DE RESULTADOS DE EJERCICIOS ANTERIORES	0	0
EXCESO O INSUFICIENCIA EN LA ACTUALIZACIÓN DE LA HACIENDA PÚBLICA/PATRIMONIO	0	0
RESULTADO POR POSICIÓN MONETARIA	0	0
RESULTADO POR TENENCIA DE ACTIVOS NO MONETARIOS	0	0

Bajo protesta de decir verdad declaramos que los Estados Financieros y sus notas, son razonablemente correctos y son responsabilidad del emisor.


VICE RECTOR DE ADMINISTRACIÓN


ISAAC PÉREZ ARROYO



ENCARGADA DE DESPACHO


MTRA. LAURA ISABEL HERNÁNDEZ ARZOLA



Concepto	2025	2024
Flujos de Efectivo de las Actividades de Operación		
Origen	14,637,571	20,521,721
Impuestos	0	0
Cuotas y Aportaciones de Seguridad Social	0	0
Contribuciones de Mejoras	0	0
Derechos	0	0
Productos	0	0
Aprovechamientos	0	0
Ingresos por Venta de Bienes y Prestación de Servicios	0	0
Participaciones, Aportaciones, Convenios, Incentivos Derivados de la Colaboración Fiscal y Fondos Dist	0	0
Transferencias, Asignaciones, Subsidios y Subvenciones, y Pensiones y Jubilaciones	14,535,839	20,521,721
Otros Orígenes de Operación	101,732	0
Aplicación	15,298,182	20,043,090
Servicios Personales	0	0
Materiales y Suministros	0	0
Servicios Generales	0	0
Transferencias Internas y Asignaciones al Sector Público	14,491,624	20,440,358
Transferencias al resto del Sector Público	0	0
Subsidios y Subvenciones	0	0
Ayudas Sociales	44,215	81,363
Pensiones y Jubilaciones	0	0
Transferencias a Fideicomisos, Mandatos y Contratos Análogos	0	0
Transferencias a la Seguridad Social	0	0
Donativos	0	0
Transferencias al Exterior	0	0
Participaciones	0	0
Aportaciones	0	0
Convenios	0	0
Otras Aplicaciones de Operación	762,343	-478,631
Flujos Netos de Efectivo por Actividades de Operación	-660,611	478,631
Flujos de Efectivo de las Actividades de Inversión		
Origen	0	0
Bienes Inmuebles, Infraestructura y Construcciones en Proceso	0	0
Bienes Muebles	0	0
Otros Orígenes de Inversión	0	0
Aplicación	0	0
Bienes Inmuebles, Infraestructura y Construcciones en Proceso	0	0
Bienes Muebles	0	0
Otras Aplicaciones de Inversión	0	0
Flujos Netos de Efectivo por Actividades de Inversión	0	0
Flujo de Efectivo de las Actividades de Financiamiento		
Origen	0	0
Endeudamiento Neto	0	0
Interno	0	0
Externo	0	0
Otros Orígenes de Financiamiento	0	0
Aplicación	0	0
Servicios de la Deuda	0	0
Interno	0	0
Externo	0	0
Otras Aplicaciones de Financiamiento	0	0
Flujos Netos de Efectivo por Actividades de Financiamiento	0	0
Incremento/Disminución Neta en el Efectivo y Equivalentes al Efectivo	-660,611	478,631
Efectivo y Equivalentes al Efectivo al Inicio del Ejercicio	700,476	221,844
Efectivo y Equivalentes al Efectivo al Final del Ejercicio	39,865	700,476

Bajo protesta de decir verdad declaramos que los Estados Financieros y sus Notas son razonablemente correctos y responsabilidad del emisor.

VICE-RECTOR DE ADMINISTRACIÓN

C.P. ISAAC PÉREZ ARROYO

VICE-RECTORÍA
DE ADMINISTRACIÓN

ENCARGADO DE DESPACHO
MTRA. LAURA ISABEL HERNÁNDEZ ABZOLA

RECTORÍA

Gobierno del Estado de Oaxaca
UR: 542 - UNIVERSIDAD DE CHALCATONGO
Estado Analítico del Activo
Del 1º de enero al 30 de septiembre de 2025
(Cifras en Pesos)



DESCRIPCIÓN	SALDO INICIAL	CARGOS DEL PERIODO	ABONOS DEL PERIODO	SALDO FINAL	VARIACIÓN DEL PERIODO
ACTIVO	131,271,772	17,665,560	18,275,658	130,661,674	-610,098
ACTIVO CIRCULANTE	781,752	17,649,638	18,150,401	280,989	-500,763
EFFECTIVO Y EQUIVALENTES	700,476	13,726,526	14,387,137	39,865	-660,611
DERECHOS A RECIBIR EFECTIVO O EQUIVALENTES	81,276	3,923,112	3,763,264	241,124	159,848
DERECHOS A RECIBIR BIENES O SERVICIOS	0	0	0	0	0
INVENTARIOS	0	0	0	0	0
ALMACENES	0	0	0	0	0
ESTIMACIÓN POR PÉRDIDA O DETERIORO DE ACTIVOS CIRCULANTES	0	0	0	0	0
OTROS ACTIVOS CIRCULANTES	0	0	0	0	0
ACTIVO NO CIRCULANTE	130,490,020	15,922	125,257	130,380,686	-109,335
INVERSIONES FINANCIERAS A LARGO PLAZO	0	0	0	0	0
DERECHOS A RECIBIR EFECTIVO O EQUIVALENTES A LARGO PLAZO	0	0	0	0	0
BIENES INMUEBLES, INFRAESTRUCTURA Y CONSTRUCCIONES EN PROCESO	126,689,146	0	0	126,689,146	0
BIENES MUEBLES	9,059,618	15,922	7,107	9,068,433	8,815
ACTIVOS INTANGIBLES	2,911,107	0	0	2,911,107	0
DEPRECIACIÓN, DETERIORO Y AMORTIZACIÓN ACUMULADA DE BIENES	-8,169,851	0	118,149	-8,288,000	-118,149
ACTIVOS DIFERIDOS	0	0	0	0	0
ESTIMACIÓN POR PÉRDIDA O DETERIORO DE ACTIVOS NO CIRCULANTES	0	0	0	0	0
OTROS ACTIVOS NO CIRCULANTES	0	0	0	0	0

Bajo protesta de decir verdad declaramos que los Estados Financieros y sus notas, son razonablemente correctos y son responsabilidad del emisor.

VICE RECTOR DE ADMINISTRACIÓN

ISAAC PEREZ ARROYO
VICE-RECTORÍA DE ADMINISTRACIÓN

ENCARGADA DE DESPACHO

MTRA. LAURA SABEL HERNANDEZ ARZOLA
RECTORIA

Denominación de las Deudas	Moneda de Contratación	Institución o País Acreedor	Saldo Inicial del Periodo	Saldo Final del Periodo
DEUDA PÚBLICA				
Corto Plazo				
Deuda Interna				
Instituciones de Crédito	PESOS	MEXICO	0.00	0.00
Títulos y Valores	PESOS	MEXICO	0.00	0.00
Arrendamientos Financieros	PESOS	MEXICO	0.00	0.00
Deuda Externa				
Organismos Financieros Internacionales	PESOS	MEXICO	0.00	0.00
Deuda Bilateral	PESOS	MEXICO	0.00	0.00
Títulos y Valores	PESOS	MEXICO	0.00	0.00
Arrendamientos Financieros	PESOS	MEXICO	0.00	0.00
Subtotal de Deuda Pública a Corto Plazo	PESOS	MEXICO	0.00	0.00
Largo Plazo				
Deuda Interna				
Instituciones de Crédito	PESOS	MEXICO	0.00	0.00
Títulos y Valores	PESOS	MEXICO	0.00	0.00
Arrendamientos Financieros	PESOS	MEXICO	0.00	0.00
Deuda Externa				
Organismos Financieros Internacionales	PESOS	MEXICO	0.00	0.00
Deuda Bilateral	PESOS	MEXICO	0.00	0.00
Títulos y Valores	PESOS	MEXICO	0.00	0.00
Arrendamientos Financieros	PESOS	MEXICO	0.00	0.00
Subtotal de Deuda Pública a Largo Plazo	PESOS	MEXICO	0.00	0.00
Total de Otros Pasivos			781,751.34	258,380.72
Total de Deuda Pública y Otros Pasivos			781,751.34	258,380.72

Bajo protesta de decir verdad declaramos que los Estados Financieros y sus notas, son razonablemente correctos y son responsabilidad del emisor.

VICE RECTOR DE ADMINISTRACIÓN


ISAAC PÉREZ ARROYO



ENCARGADA DE DESPACHO

MTRA. LAURA SABEL FERNÁNDEZ ARZOLA





GOBIERNO DEL ESTADO
DE OAXACA



UNIVERSIDAD DE CHALCATONGO
INFORME SOBRE PASIVOS CONTINGENTES
DEL 01 DE ENERO AL 30 DE SEPTIEMBRE DE 2025

En el periodo Enero – Septiembre del ejercicio 2025, no se tiene información sobre Pasivos Contingentes para reportar

**“542 – UNIVERSIDAD DE CHALCATONGO”
NOTAS A LOS ESTADOS FINANCIEROS
DEL 01 DE ENERO AL 30 DE SEPTIEMBRE DE 2025
(PESOS)**

El informe del periodo relacionado con la Información Financiera de la Universidad de Chalcatongo, a efecto de dar cumplimiento a los artículos 46, fracción I, inciso g), 47, 48 y 49 de la Ley General de Contabilidad Gubernamental, Manual de Contabilidad Gubernamental de fecha 6 de diciembre de 2022, emitido por el Consejo Nacional de Armonización Contable; se presentan las notas a los Estados Financieros teniendo presente a las normas de información financiera NIF A-7 presentación y revelación, en relación a la responsabilidad de rendir cuentas conforme a los postulados de revelación suficiente e importancia relativa con la finalidad que la información sea de mayor utilidad para los interesados para la toma de decisiones, integrando reportes con los siguientes apartados.

- Notas de Gestión Administrativa.
- Notas de Desglose.
- Notas de Memoria (cuentas de orden)

Las cifras consignadas en la contabilidad de la entidad fueron obtenidas del Sistema de Contabilidad Gubernamental, la responsabilidad y confiabilidad de las mismas corresponde a la unidad responsable de la Administración Pública Estatal quienes consideran distintas reglas para el registro de sus operaciones.

NOTAS DE GESTIÓN ADMINISTRATIVA

Introducción:

Los Estados Financieros de los entes públicos, proveen de información financiera a los principales usuarios de la misma, al Congreso y a los ciudadanos para la toma de decisiones; se conforman con la información resultante de las operaciones derivadas de las transferencias de los ingresos presupuestarios para el ejercicio del gasto público, el manejo y custodia de los recursos propiedad de la entidad así como, todas aquellas operaciones contables que modifiquen el Patrimonio, considerando en su registro contable las características administrativas descentralizadas, en este contexto, en la normatividad aplicable se establecen registros que permitan identificar la interrelación de las operaciones.

El objetivo del presente documento es la revelación del contexto y de los aspectos económicos-financieros más relevantes que influyeron en las decisiones del período: del 01 de enero al 30 de septiembre del 2025 y deberán ser considerados en la elaboración de los estados financieros para la mayor comprensión de los mismos y sus particulares.

De esta manera, se informa y explica la respuesta del gobierno a las condiciones relacionadas con la información financiera de cada periodo de gestión: además, de exponer aquellas políticas que podrían afectar la toma de decisiones en períodos posteriores.

1. Autorización e Historia.

a) fecha de creación de la Universidad de Chalcatongo: 30 de diciembre del 2005.

En la ciudad de Oaxaca, se firma el Decreto de Creación que conforma la Universidad de Chalcatongo, abriendo sus puertas en el mes de agosto de 2013, fue formalizado a través del Decreto del Ejecutivo del Estado como un Organismo Público Descentralizado Estatal con personalidad jurídica y patrimonios propio, publicándose en el Periódico Oficial del Gobierno del Estado de Oaxaca el 29 de diciembre del año 2005.

Con fecha 30 de octubre de 2025, se publica el Decreto por el que se reforman, adicionan y derogan diversas disposiciones del decreto por el cual se crea el organismo público descentralizado de carácter estatal denominado “Universidad de Chalcatongo” Modificándose algunas de sus disposiciones como las relativas a la conformación y atribuciones de su Órgano de Gobierno.

b) Principales cambios en su estructura.

El 11 de septiembre del 2015, se publicó su nuevo Reglamento interno, la cual se incluyó en la reacción terminologías más recientes, incluye nuevas definiciones, particularmente de los Comités con los que cuenta el Reglamento Interno de la Universidad de Chalcatongo, depura y actualiza las facultades de la Dirección General y de las Áreas Administrativas, Ordena y sistematiza sus artículos en títulos y capítulos incluyendo uno relativo a los actos administrativos el enlace y acceso a la información entre otras.

2. Panorama Económico y Financiero:

En relación con la actividad económica y financiera de la Universidad de Chalcatongo se gestionó para mantener el mismo presupuesto autorizado de los ejercicios anteriores, por lo que se aprobó para el ejercicio 2025 a esta entidad la



GOBIERNO DEL ESTADO
DE OAXACA



cantidad de \$21,651,707.15, publicado en el periódico oficial del estado el 21 de diciembre de 2024, con fundamento en la Ley Orgánica del Poder Ejecutivo del Estado de Oaxaca y el Decreto del Presupuesto de Egresos del Estado de Oaxaca, mismo que se encuentra distribuido conforme a la estructura programática presentada en el Programa Operativo Anual para el ejercicio fiscal 2025.

3. Organización y Objeto Social

a) Objeto Social:

De acuerdo al artículo de su decreto de creación.

I. Promover y apoyar las acciones en los sectores públicos, social y privado tendientes al desarrollo científico y tecnológico de la región.

II. Impulsar las medidas para combatir el rezago educativo y frenar la emigración de jóvenes oaxaqueños.

b) Principal Actividad:

Sus objetivos principales son:

La Investigación Científica y la Educación Superior, para ello se realizan actividades de:

Promoción tendiente a la preservación e incremento del acervo cultural de nuestro pueblo; sus monumentos arqueológicos y lenguas autóctonas, así como todas aquellas expresiones de vida comunitaria que conforman nuestra nacionalidad.

Promover y difundir y concientizar a la sociedad de la necesidad de observar una cultura de explotación racional y aprovechamiento de los recursos naturales que ofrece nuestro Estado, para su desarrollo social y cultural que contribuirá sin duda alguna, a la preservación humana y ambiental.

Fomentar los principios de respeto a la dignidad humana, dentro de un marco de paz, justicia, libertad y solidaridad social.

c) Ejercicio Fiscal: 2025

d) Régimen Jurídico:

Persona Moral con Fines no Lucrativos regulado por las siguientes leyes: La Constitución Política de los Estados Unidos Mexicanos, la Constitución del Estado de Oaxaca, el Código de la Administración Pública del Estado de Oaxaca, el Reglamento de la Administración Pública del Estado de Oaxaca, la Ley de Entidades Paraestatales del Estado de Oaxaca, Ley Estatal de Presupuesto y Responsabilidad Hacendaria y su Reglamento, la Ley General de Contabilidad



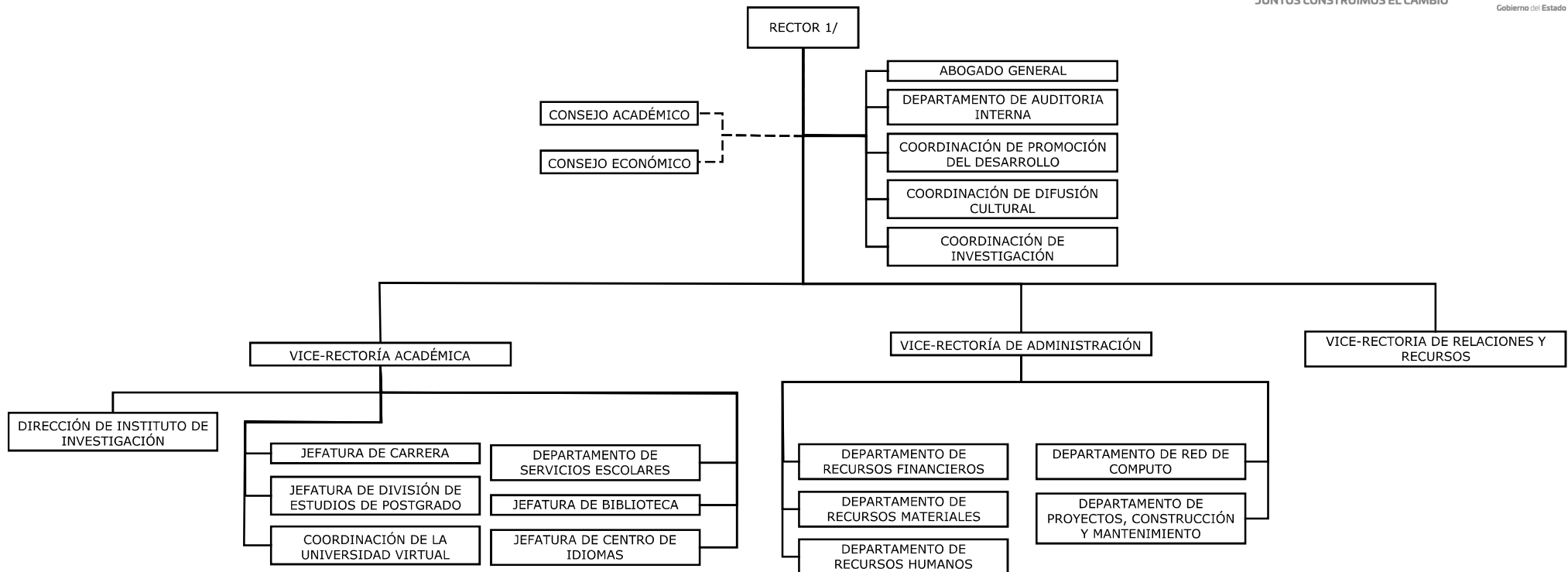
GOBIERNO DEL ESTADO
DE OAXACA



Gubernamental, la Ley de Disciplina Financiera, la Ley de Responsabilidades de los Servidores Públicos del Estado de Oaxaca, la Ley de Adquisiciones, Arrendamientos y Prestaciones de Servicios relacionados con Bienes Muebles, entre otras.

- e) Consideraciones fiscales del ente: revelar el tipo de contribuciones que esté obligado a pagar o retener.
- Presentar la declaración y pago provisional mensual de retenciones del Impuesto Sobre la Renta (ISR) por sueldos y salarios.
 - Presentar la declaración y pago provisional mensual del ISR por las retenciones por servicios profesionales.
 - Presentar la Declaración Informativa mensual Operaciones con Terceros.
 - Entero de retención mensual y bimestral por cuotas de seguridad social.
 - Entero de retención mensual y bimestral de cuotas de Crédito Infonavit
 - Entero de retención mensual de cuotas de Crédito Fonacot
 - Realizar la determinación del impuesto sobre erogaciones por remuneraciones al trabajo personal y en su caso realizar el pago
- f) Estructura organizacional básica: Para el despacho de los asuntos de su competencia cuenta con las atribuciones y organización que determinan las disposiciones legales y aplicables y el Reglamento Interno de la Universidad de Chalcatongo, publicado en el Extra del Periódico Oficial del Estado de Oaxaca el 11 de septiembre de año 2015, Tomo XCVII.

**UNIVERSIDAD DE CHALCATONGO
ESTRUCTURA ORGÁNICA**



1/ INCLUYE 1 SECRETARIO PARTICULAR

MARZO DE 2017

- g) Fideicomisos de los cuales es fideicomitente o fideicomisario, y contratos análogos, incluyendo mandatos de los cuales es parte.
La entidad al cierre del presente trimestre no registró Fideicomiso en sus operaciones financieras.

4. Bases de preparación de los Estados Financieros.

- a) Elaboración de los Estados Financieros observando la normatividad emitida por el CONAC y demás disposiciones legales aplicables que a continuación se enlistan:

- Constitución Política del Estado Libre y Soberano de Oaxaca.
- Ley Orgánica del Poder Ejecutivo del Estado de Oaxaca.
- Ley Estatal de Presupuesto y Responsabilidad Hacendaria.
- Ley General de Contabilidad Gubernamental.
- Ley de Disciplina Financiera de las Entidades Federativas y los Municipios.
- Ley de Ingresos del Estado.
- Decreto de Ley del Presupuesto de Egresos del Estado de Oaxaca para el Ejercicio Fiscal 2025.
- Ley de Entidades Paraestatales del Estado.
- Ley de Adquisiciones, Enajenaciones, Arrendamientos, Prestación de Servicios y Administración de bienes muebles e inmuebles del Estado de Oaxaca.
- Reglamento de la Ley Estatal de Presupuesto y Responsabilidad Hacendaria.
- Ley General de Transparencia y Acceso a la Información Pública

- b) La normatividad aplicada para el reconocimiento, valuación y revelación de los diferentes rubros de la información financiera, así como las bases de medición utilizadas para la elaboración de los estados financieros.

Los Estados Financieros se han elaborado observando las normas emitidas por el CONAC, el Manual de Contabilidad Gubernamental y las disposiciones legales aplicables.

El reconocimiento, valuación y revelación de los diferentes rubros de la información Financiera, se realizó considerando todos los eventos que afecten económicamente al ente público deben ser cuantificados en términos monetarios, y se registrarán respetando su costo histórico, así como las bases de medición y valor de realización.

c) Postulados básicos de Contabilidad Gubernamental.

Los emitidos por el CONAC:

1. Sustancia Económica
2. Entes Públicos
3. Existencia Permanente
4. Revelación Suficiente
5. Importancia Relativa
6. Registro e Integración Presupuestaria
7. Consolidación de Información financiera
8. Devengo Contable
9. Valuación
10. Dualidad Económica
11. Consistencia

d) Norma supletoria.

Las permitidas por la Normatividad del CONAC.

e) La Universidad de Chalcatongo desde ejercicios anteriores viene implementando la base del devengado de conformidad con la Ley General de Contabilidad Gubernamental.

5. Políticas de Contabilidad Significativas:

a) Actualización: El registro de la contabilidad se realizó en base a los lineamientos establecidos por el CONAC.

b) Informar sobre la realización de operaciones en el extranjero y de sus efectos en la información financiera gubernamental:

Durante el periodo del 01 de enero al 30 de septiembre de 2025, no se realizaron operaciones en Moneda Extranjera.

c) Método de valuación de la inversión en acciones de compañías subsidiarias no consolidadas y asociadas.

Este ente público no realiza inversión en acciones de compañías subsidiarias.

d) Sistema y método de valuación de inventarios y costo de lo vendido.

La Universidad cuenta con un sistema de inventario, el cual permite llevar un control de cada uno de los bienes adquiridos y se controlan contablemente a través de los sistemas SEFIP-SIIO, además de tener

controles internos lo que permite registrar el costo al que fueron adquiridos o producidos.

e) Beneficios a empleados:

No se tienen reservas para beneficios futuros de los empleados, más que las contempladas por la Ley del Seguro Social, en sus cuentas individuales, los cuales generarán rendimientos capitalizables y representan un pasivo en favor de los trabajadores, contabilizado y administrado por el Instituto Mexicano del Seguro Social más que las contempladas por la Ley de Seguro Social.

f) Provisiones:

Las provisiones que se registran del 01 de enero al 30 de septiembre de 2025, los conforman los conceptos en el rubro de servicios personales (nómina de los trabajadores) cotas patronales IMSS, cuotas obreras IMSS, ISSS y diversas prestaciones cuyos pagos se realizan a un tercero.

g) Reservas:

No se cuenta con Reservas.

h) Cambios en políticas contables y corrección de errores junto con la revelación de los efectos que se tendrá en la información financiera del ente público, ya sea retrospectivos o prospectivos.

A la fecha no ha habido cambios en las políticas contables

i) Reclasificaciones: Se realizan reclasificaciones por la aplicación indebida de tipos de cuenta, concepto y claves de leyenda, que afectaron las cuentas de activo, pasivo y patrimonio, las cuales no tuvieron impacto en los resultados del ejercicio.

j) Depuración y Cancelación de saldos:

Con el propósito de que la información emanada de la contabilidad muestre razonablemente los saldos, las acciones para realizar la depuración de subcuentas o determinar la cancelación de saldos, se realizan cada mes en las diferentes cuentas contables con la finalidad de presentar cifras actualizadas en los Estados Financieros.

6. Posición en Moneda Extranjera y Protección por riesgo Cambiario:

- a) Activos en moneda extranjera:
No se tienen Activos en moneda extranjera
- b) Pasivos en moneda extranjera:
No se tienen Pasivos en moneda extranjera
- c) Posición en moneda extranjera:
No se tienen Posición en moneda extranjera
- d) Tipo de cambio:
No se tienen tipo de cambio
- e) Equivalente en moneda nacional:
No se tienen equivalente en moneda extranjera

7. Reporte Analítico del Activo:

- a) Vida útil o porcentajes de depreciación, deterioro o amortización utilizados en los diferentes tipos de activos:

En las reglas específicas del registro y valoración del patrimonio se definió como vida útil de un activo, al periodo durante el que se espera utilizar el bien por parte del este público, en este mismo documento se menciona que se considerará que un activo tiene una vida útil indefinida cuando, sobre la base de una análisis de todos los factores relevantes, no exista un límite previsible al periodo a lo largo del cual se espera que el activo genere rendimientos económicos o potencial de servicio para el ente público o a la utilización en la producción de bienes y servicios públicos. Con base en estas reglas la entidad determino que sus bienes tienen su vida útil definida dependiendo de los porcentajes por lo cual se deprecian, deterioran o amortizan.

- b) Cambios en el porcentaje de depreciación o valor de los activos ocasionado por deterioro:
Esta entidad no ha realizado cambios en el porcentaje.
- c) Importe de los gastos capitalizados en el ejercicio, tanto financieros como de investigación y desarrollo:
Esta entidad no ha realizado gastos de ninguna índole durante este periodo.

- d) Riesgos por tipo de cambio o tipo de interés de las inversiones financieras:

Esta entidad no ha realizado transacciones en moneda extranjera.

- e) Valor activado en el ejercicio de los bienes construidos por la entidad:
No se efectuó obra pública.

- f) Otras circunstancias de carácter significativo que afecten el activo, tales como bienes en garantía, señalados en embargos, litigios, títulos de inversiones, entregados en garantías, baja significativa del valor de inversiones financieras, etc.

Esta entidad no ha registrado los conceptos que se describen con antelación.

- g) Desmantelamiento de activos, procedimientos, implicaciones, efectos contables:

Este ente público no ha realizado los conceptos que se describen el presente inciso.

- h) Administración de activos; planeación con el objetivo de que el ente los utilice de manera más efectiva:

Se utilizan los activos con la operación y mantenimiento óptimo.

Adicionalmente, se deben incluir las explicaciones de las principales variaciones en el activo, en cuadros comparativos como sigue:

- a) Inversiones en valores:

No se cuenta con inversiones en valores

- b) Patrimonio de Organismos descentralizados de control presupuestario indirecto:

No se cuenta con patrimonio de Organismos descentralizados de control presupuestario indirecto.

- c) Inversiones en empresas de participación mayoritaria:

No se realizan inversión en este tipo de empresas.

- d) Inversiones en empresas de participación minoritaria:

No se realizan inversión en este tipo de empresas.

- e) Patrimonio de Organismos descentralizados de control presupuestario directo:

No se cuenta con patrimonio de Organismos descentralizados de control presupuestario directo.

8. Fideicomisos, Mandatos y Análogos

a) Por ramo administrativo que los reporta:

Al cierre del 3er trimestre no se reporta Fideicomisos, Mandatos y Análogos.

b) Enlistar los de mayor monto de disponibilidad, relacionando aquellos que conforman el 80% de las disponibilidades:

Al cierre del 3er trimestre no se reporta importe alguno.

9. Reporte de la Recaudación

a) Análisis del comportamiento de la recaudación correspondiente al ente público o cualquier tipo de ingreso, de forma separada los ingresos locales de los federales:

No se tiene reporte de recaudación

b) Proyección de la recaudación e ingresos en el mediano plazo:

No se tiene proyección de recaudación

10. Información sobre la Deuda y el Reporte Analítico de la Deuda:

a) Utilizar al menos los siguientes indicadores: Deuda respecto al PIB y deuda respecto a la recaudación tomando, como mínimo, un periodo igual o menor a 5 años.

El ente público no generó deuda pública durante el periodo inmediato anterior.

b) Información de manera agrupada por tipo de valor gubernamental o instrumento financiero en la que se considere intereses, comisiones, tasa, perfil de vencimiento y otros gastos de la deuda.

El ente público no generó deuda pública.

11. Calificaciones otorgadas:

No se cuenta con calificaciones otorgadas o certificaciones, las calificaciones crediticias se le otorga únicamente al gobierno del Estado y no se le otorga a la entidad en particular.

12. Proceso de Mejora:

a) Principales Políticas de control interno:

Realizar una gestión presupuestaria más eficiente ante las instancias correspondientes a efectos de cumplir con los objetivos y programas encaminados a la generación de resultados óptimos en los programas específicos en las que participa la Universidad.

b) Medidas de desempeño financiero, metas y alcance:

Para la consecución de los objetivos y programas se atenderá a lo dispuesto en la normatividad Gubernamental en materia presupuestaria y financiera a efectos de dar continuidad a los proyectos establecidos en el Presupuesto de Egresos.

13. Información por Segmentos:

La entidad no presenta información financiera por segmentos.

14. Eventos Posteriores al Cierre:

Para el reconocimiento de hechos en la información financiera al 30 de septiembre de 2025, no se tienen eventos posteriores que le afecten económicamente a la entidad.

15. Partes Relacionadas:

No existen partes relacionadas que pudieran ejercer influencia significativa sobre la toma de decisiones financieras y operativas.

16. Responsabilidad sobre la presentación razonable de los Estados Financieros.

La información financiera fue autorizada para su emisión, por el C.P. Isaac Pérez Arroyo en su carácter de Vice-rector de Administración y Bajo protesta de decir verdad declaro que los Estados Financieros y sus Notas, son razonablemente correctos y son responsabilidad del emisor.

NOTAS DE DESGLOSE

I) NOTAS AL ESTADO DE ACTIVIDADES

Muestra el resultado de las operaciones de la entidad correspondiente al periodo del 01 de enero al 30 de septiembre del 2025, integrado de la siguiente forma:

CUENTAS	SEPTIEMBRE 2025	DICIEMBRE 2024
INGRESOS Y OTROS BENEFICIOS		
PARTICIPACIONES, APORTACIONES, TRANSFERENCIAS, ASIGNACIONES, SUBSIDIOS Y OTRAS AYUDAS	14,535,839.00	20,521,721.00
OTROS INGRESOS Y BENEFICIOS VARIOS	101,732.00	0.00
TOTAL, DE INGRESOS Y OTROS BENEFICIOS	14,637,571.00	20,521,721.00
GASTOS Y OTRAS PÉRDIDAS		
TRASNFERENCIAS INTERNAS Y ASIGNACIONES AL SECTOR PUBLICO	14,491,624.00	20,440,358.00
AYUDAS SOCIALES	44,215.00	81,363.00
ESTIMACIONES, DEPRECIACIONES, DETERIOROS, OBSOLESCENCIA Y AMORTIZACIONES	118,149.00	1,140,955.00
OTROS GASTOS	79,125.00	0.00
INVERSIÓN PÚBLICA NO CAPITALIZABLE	0.00	0.00
TOTAL, DE GASTOS Y OTRAS PÉRDIDAS	14,733,113.00	21,662,676.00
RESULTADOS DEL EJERCICIO (AHORRO/DESAHORRO)	-95,542.00	-1,140,955.00

Ingresos y Otros Beneficios

Los ingresos corresponden a los recursos recaudados en el periodo del 01 de enero al 30 de septiembre de 2025. El cual asciende a un importe de \$14,535,839.00 recursos que fueron comprometidos, devengados, ejercidos y pagados a través de las cuentas por liquidar certificadas y \$101,732.00 como otros ingresos por servicios otorgados por esta Institución Educativa.

Gastos y Otras Pérdidas

El rubro de Gastos y Otras Pérdidas, corresponden a lo devengado por la Entidad durante el periodo del 01 de enero al 30 de septiembre del 2025 por la cantidad de: \$ 14,535,839.00 se integra de acuerdo a la clasificación del plan de cuentas a través de Transferencias, mandatos o análogos, integrado por; Servicios Personales, Materiales y Suministros, y Servicios Generales recursos que fueron comprometidos y devengados de las partidas presupuestarias contenidas en el clasificador por objeto del gasto, \$118,149.00 que son Estimaciones, Depreciaciones, Deterioros, Obsolescencia y Amortizaciones, importe de depreciaciones de bienes muebles del primer semestre de 2025 y que fueron registrados en la contabilidad y la cantidad de \$79,125.00 que corresponden a Otros Gastos contables no presupuestales.

II) NOTAS AL ESTADO DE SITUACIÓN FINANCIERA

El Estado de Situación Financiera muestra la posición financiera de la entidad y tiene como propósito mostrar información relativa a una fecha determinada los recursos y obligaciones financieros, que se clasifican en rubros de acuerdo a su disponibilidad de liquidez al igual que sus obligaciones con relación a su exigibilidad.

CUENTAS	SEPTIEMBRE 2025	DICIEMBRE 2024
ACTIVO CIRCULANTE		
Efectivo Equivalentes	39,865.00	700,476.00
Derechos a recibir efectivo y Esquemas	241,124.00	81,276.00
Derechos a recibir Bienes o Servicios	0.00	0.00
Total de Activo Circulante	280,989.00	781,752.00
Bienes Inmuebles	126,689,146.00	126,689,146.00
Construcciones en proceso en bienes de dominio público	0.00	0.00
Bienes Muebles	9,068,433.00	9,059,618.00
Activos Intangibles	2,911,107.00	2,911,107.00
Depreciación, Deterioro y amortización Acumulada de Bienes e Intangibles	-8,288,000.00	-8,169,851.00
Total de Activo no Circulante	130,380,686.00	130,490,020.00
TOTAL DE ACTIVOS	130,661,674.00	131,271,772.00

ACTIVO

Efectivo y Equivalentes

El rubro de efectivo y equivalentes al 30 de septiembre del 2025, representa los recursos disponibles de la Entidad, saldo que se reflejan en las siguientes cuentas bancarias 014610655108031980 Servicios Personales 2025 para el pago de impuestos y la nómina de los trabajadores, la cuenta 014623655108341447 de Ingresos Propios 2025 de los recursos que capta la Institución, la cuenta 0141610655108033182 Gastos de Operación 2025 y 014610655108034880 Fondo Rotatorio 2025, saldos disponibles para solventar los pagos a proveedores por la adquisición de bienes y contratación de servicios para el buen funcionamiento de las actividades universitarias de esta Institución Educativa.

Derechos a recibir Efectivo o Equivalentes

El saldo que se expresa en el Estado de Situación Financiera al 30 de septiembre de 2025, corresponden a operaciones a corto plazo en cuentas por cobrar integrándose de la siguiente forma: gastos por comprobar de los trabajadores por comisiones oficiales y gastos diversos, retenciones de Impuestos Sobre Sueldos y Salarios (ISSS) contribuciones: IMSS, IMSS Cesantía y Vejez y Crédito Infonavit y el rubro de otros deudores que se integra por gastos diversos y pagos realizados a proveedores de bienes pendientes de recibir o disfrutar.

CUENTAS	SEPTIEMBRE 2025	DICIEMBRE 2024
Gastos por comprobar	46,168.00	32.00
Impuestos sobre sueldos y salarios	138,293.00	0.00
IMSS	16,589.00	0.00
IMSS Cesantía y Vejez	12,430.00	0.00
Crédito INFONAVIT	18,870.00	0.00
Otros deudores	8,774.00	81,244.00
TOTAL	241,124.00	81,276.00

Bienes Inmuebles

Se presenta la integración de los saldos de bienes Inmuebles de la entidad:

CUENTAS	SEPTIEMBRE 2025	DICIEMBRE 2024
Edificios no Habitacionales	126,689,146.00	126,689,146.00
Construcciones en proceso en bienes de dominio público	0.00	0.00
TOTAL	126,689,146.00	126,689,146.00

Bienes muebles

Se presenta la integración de los saldos de bienes muebles de la entidad:

CUENTAS	SEPTIEMBRE 2025	DICIEMBRE 2024
Muebles de Oficina y Estantería	1,082,980.00	1,082,980.00
Muebles, excepto de oficina y estantería	9,050.00	9,050.00
Equipo de Cómputo y Tecnologías de la Información	2,422,471.00	2,406,549.00
Otros Mobiliarios y Equipos de Administración	100,532.00	100,532.00
Equipos y Aparatos Audiovisuales	1,063,565.00	1,063,565.00
Cámaras Fotográficas y de Video	162,643.00	162,643.00
Otro Mobiliario y Equipo Educativo y Recreativo	388,805.00	388,805.00
Equipo médico y de Laboratorio	318,539.00	318,539.00
Instrumental Médico y de Laboratorio	2,140,868.00	2,147,975.00
Automóviles y Camiones	196,080.00	196,080.00
Sistemas de Aire Acondicionado, Calefacción y de Refrigeración Industrial y Comercial	73,600.00	73,600.00
Equipo de Comunicación y de Telecomunicación	131,417.00	131,417.00
Equipos de Generación Eléctrica, aparatos y accesorios eléctricos	866,238.00	866,238.00
Herramientas y Máquinas	15,475.00	15,475.00
Otros Equipos	96,170.00	96,170.00
TOTAL	9,068,433.00	9,059,618.00

Activos Intangibles

Se presenta la integración el saldo de activos intangibles de la entidad:

CUENTAS	SEPTIEMBRE 2025	DICIEMBRE 2024
Software	2,911,107.00	2,911,107.00
TOTAL	2,911,107.00	2,911,107.00

Con un saldo de \$2,911,107.00 es por un Software adquirido por la Universidad de Chalcatongo para el desarrollo de las funciones de tecnologías de la información.

Al 30 de septiembre de 2025, el saldo del rubro de Activo no Circulante es de \$130,380,686, haciendo referencia que la entidad adquirió un bien mueble en la cuenta de equipo de cómputo y de tecnologías de la información y baja en Instrumental médico y de laboratorio, por lo que en este trimestre hubo movimientos en el Activo no Circulante.

Depreciación, Deterioro y Amortización Acumulada de Bienes

La Depreciación Acumulada de Bienes Muebles al 30 de septiembre de 2025 es de \$8,288,000.00 cuyo método fue instruido por las Secretarías de Finanzas y de Administración los cuales acordaron que el Sistema de Inventarios Integral de Oaxaca (SIO) generará los reportes de depreciación semestralmente por cada activo no circulante, cuyos porcentajes aplicables están en la tabla de parámetros de Estimación de Vida Útil emitidos por el CONAC y con base a estos reportes se registran en la contabilidad la depreciación correspondiente. De conformidad al Acuerdo por el que se Reforman las Reglas Específicas del Registro y Valuación del Patrimonio publicado en el DOF el 27 de diciembre de 2017 y a la circular N° SA/DP/009/2018 de fecha 27 de junio de 2018 emitida por la Dirección de Patrimonio, aún vigentes.

PASIVO

El saldo de este rubro asciende a la cantidad de \$258,381.00 y muestra a los Pasivos Circulantes, que corresponden a los compromisos de pagos adquiridos durante el periodo de 01 de enero al 30 de septiembre de 2025 con distintos proveedores y prestadores de servicios por las adquisiciones de bienes y contratación de servicios (cuentas por pagar a corto plazo), también en este rubro se contemplan los montos de las provisiones de nóminas (retenciones de los trabajadores) y otras cuentas por pagar a corto plazo.

Cuentas y Documentos por pagar

En éstos inciden el 100% de los pasivos derivados de operaciones normales de la entidad, mismas que serán pagadas en el momento que la Tesorería de la Secretaría de Finanzas ministre el recurso, devengadas y contabilizadas en cada uno de los periodos correspondientes, lo constituyen las obligaciones cuyo vencimiento será en un periodo menor o igual a doce meses; a continuación, se relacionan las cuentas que integran este rubro. A principios del ejercicio 2025 fue ministrada la cantidad de \$35,000.00 para fondo rotatorio permitiendo atender necesidades urgentes de la entidad.

PASIVO CIRCULANTE

CUENTAS	SEPTIEMBRE 2025	DICIEMBRE 2024
Cuentas por Pagar a corto plazo		
Contratistas por Obras Públicas por Pagar a CP	0.00	0.00
Transferencias Internas y Asignaciones al Sector Público	29,019.00	431,596.00
Retenciones de Impuestos por Pagar a CP	138,431.00	275,117.00
Retenciones del Sistema de seguridad social por Pagar a CP	26,757.00	37,099.00
Otras retenciones y Contribuciones por Pagar a CP	28,980.00	37,702.00
Fondos Rotatorios por Pagar a CP	35,000.00	0.00
Otras Cuentas por Pagar a CP	194.00	238.00
TOTAL	258,381.00	781,751.00

III) NOTAS AL ESTADO DE VARIACIÓN EN LA HACIENDA PÚBLICA

Variaciones de la hacienda Pública/Patrimonio Neto del ejercicio Hacienda Pública/ Patrimonio generado

RUBRO	VARIACIONES
Hacienda Pública/Patrimonio Neto Final del Ejercicio 2024	96,068,127.00
Resultados de Ejercicios Anteriores	34,430,708.00
Resultados de Ejercicios Anteriores (Ahorro/Desahorro)	-95,542.00
Saldo Neto en la Hacienda Pública/Patrimonio 2025	130,403,293.00

IV) NOTAS AL ESTADO DE FLUJOS DE EFECTIVO

Se refleja el origen y aplicación de los recursos en flujo de efectivo por las actividades de; Operación, Inversión y Financiamiento, las cuales se representan en Efectivo y Equivalentes.

Efectivo y equivalentes

El análisis de los saldos inicial y final que figuran en la última parte del Estado de Flujo de Efectivo en la cuenta de efectivo y equivalentes al efectivo se integra de lo siguiente:

CONCEPTO	SEPTIEMBRE 2025	DICIEMBRE 2024
Efectivos en Bancos – Tesorería	39,865.00	700,476.00
Efectivos en Bancos – Dependencias y otros	0	0
Inversiones temporales (hasta 3 meses)	0	0
Fondos con afectación específica	0	0
Depósitos de fondos de terceros en garantía y/o administración	0	0
Otros efectivos y equivalentes	0	0
Total	39,865.00	700,476.00



GOBIERNO DEL ESTADO
DE OAXACA



Conciliación de los Flujos de Efectivo Netos de las Actividades de Operación y los saldos de Resultados del Ejercicio (Ahorro/Desahorro).

CONCEPTO	SEPTIEMBRE 2025	DICIEMBRE 2024
Resultados del Ejercicio Ahorro/Desahorro	-95,542.00	-1,140,955.00
Movimientos de partida o rubros que no afectan al efectivo	0.00	0.00
Depreciación	0	0
Amortización	0	0
Incrementos en las provisiones	0	0
Incremento en inversiones producido por revaluación	0	0
Ganancia/pérdida en venta de bienes muebles, inmuebles e intangibles	0	0
Incremento en cuentas por cobrar	0	0
Flujos de Efectivo Netos de las Actividades de Operación	-660,611.00	478,631.00



GOBIERNO DEL ESTADO
DE OAXACA



Universidad de Chalcatongo	
Conciliación entre los Ingresos Presupuestarios y Contables	
Del 1 de enero al 30 de septiembre de 2025	
(Cifras en pesos)	
Concepto	2025
1. Total de Ingresos Presupuestarios	14,535,839
2. Más Ingresos Contables No Presupuestarios	101,732
2.1 Ingresos Financieros	
2.2 Incremento por Variación de Inventarios	
2.3 Disminución del Exceso de Estimaciones por Pérdida o Deterioro u Obsolescencia	
2.4 Disminución del Exceso de Provisiones	
2.5 Otros Ingresos y Beneficios Varios	
2.6 Otros Ingresos Contables No Presupuestarios	101,732
3. Menos Ingresos Presupuestarios No Contables	-
3.1 Aprovechamientos Patrimoniales	
3.2 Ingresos Derivados de Financiamientos	
3.3 Otros Ingresos Presupuestarios No Contables	
4. Total de Ingresos Contables	14,637,571



GOBIERNO DEL ESTADO
DE OAXACA



Universidad de Chalcatongo	
Conciliación entre los Egresos Presupuestarios y los Gastos Contables	
Del 1 de enero al 30 de septiembre de 2025	
(Cifras en pesos)	
Concepto	2025
1. Total de Egresos Presupuestarios	14,535,839
2. Menos Egresos Presupuestarios No Contables	-
2.1 Materias Primas y Materiales de Producción y Comercialización	
2.2 Materiales y Suministros	
2.3 Mobiliario y Equipo de Administración	
2.4 Mobiliario y Equipo Educativo y Recreativo	
2.5 Equipo e Instrumental Médico y de Laboratorio	
2.6 Vehículos y Equipo de Transporte	
2.7 Equipo de Defensa y Seguridad	
2.8 Maquinaria, Otros Equipos y Herramientas	
2.9 Activos Biológicos	
2.1 Bienes Inmuebles	
2.11 Activos Intangibles	
2.12 Obra Pública en Bienes de Dominio Público	
2.13 Obra Pública en Bienes Propios	
2.14 Acciones y Participaciones de Capital	
2.15 Compra de Títulos y Valores	
2.16 Concesión de Préstamos	
2.17 Inversiones en Fideicomisos, Mandatos y Otros Análogos	
2.18 Provisiones para Contingencias y Otras Erogaciones Especiales	
2.19 Amortización de la Deuda Pública	
2.2 Adeudos de Ejercicios Fiscales Anteriores (ADEFAS)	
2.21 Otros Egresos Presupuestarios No Contables	
3. Más Gastos Contables No Presupuestarios	197,274
3.1 Estimaciones, Depreciaciones, Deterioros, Obsolescencia y Amortizaciones	118,149
3.2 Provisiones	
3.3 Disminución de Inventarios	
3.4 Otros Gastos	
3.5 Inversión Pública no Capitalizable	
3.6 Materiales y Suministros (consumos)	
3.7 Otros Gastos Contables No Presupuestarios	79,125
4. Total de Gastos Contables	14,733,113

NOTAS DE MEMORIA (CUENTAS DE ORDEN)

Las Notas de Memoria contienen la información acerca de las cuentas de orden tanto contables como presupuestarias que se utilizan para registrar movimientos de valores que no afecten o modifiquen el Estado de Situación Financiera del ente público, sin embargo, su incorporación en libros es necesaria con fines de recordatorio, de control y en general sobre los aspectos administrativos, o bien, para consignar sus derechos o responsabilidades contingentes que puedan, o no, presentarse en el futuro.

Las cuentas que se manejan para efectos de estas Notas son las siguientes:

Cuentas de Orden Contable

1.- Valores en custodia de instrumentos prestados a formadores de mercado e instrumentos de créditos recibidos en garantía de los formadores de mercado u otros.

No se cuenta con valores en custodia.

2.- Por tipo de emisión de instrumento.

No se cuenta con instrumentos de crédito.

3.- Los contratos firmados de construcciones por tipo de contrato.

No se realizó obra pública.

Cuentas de Orden Presupuestario

- Cuentas de ingresos
- Cuentas de egresos

En las cuentas de orden presupuestarias, se informa el avance que se registró en el periodo del 01 de enero al 30 de septiembre de 2025, que se detallan a continuación:

CUENTAS DE ORDEN PRESUPUESTARIAS DE INGRESOS		
CONCEPTO	SEPTIEMBRE 2025	DICIEMBRE 2024
Ley de Ingresos Estimada	0	0
Ley de Ingresos por Ejecutar	0	0
Modificaciones a la Ley de Ingresos Estimada	0	0
Ley de Ingresos Devengada	0	0
Ley de Ingresos Recaudada	0	0



GOBIERNO DEL ESTADO
DE OAXACA



CUENTAS DE ORDEN PRESUPUESTARIAS DE EGRESOS		
CONCEPTO	SEPTIEMBRE 2025	DICIEMBRE 2024
Presupuesto de Egresos Aprobado	21,651,707.00	21,651,707.00
Presupuesto de Egresos por Ejercer	7,115,868.00	0.00
Modificaciones al presupuesto de Egresos Aprobado	0.00	20,521,721.00
Presupuesto de Egresos Comprometido	14,535,928.00	20,521,721.00
Presupuesto de Egresos Devengado	14,535,839.00	20,521,721.00
Presupuesto de Egresos Ejercido	14,535,839.00	20,521,721.00
Presupuesto de Egresos Pagado	14,535,839.00	20,440,477.00

Lugar y fecha de generación: 10 de octubre de 2025.

Bajo protesta de decir verdad declaramos que los estados financieros y sus notas, son razonablemente correctos y son responsabilidad del emisor.

C.P. ISAAC PEREZ ARROYO

VICERECTOR DE ADMINISTRACIÓN



MTRA. LAURA ISABEL HERNÁNDEZ ARZOLA

ENCARGADA DE DESPACHO



Rubro de Ingresos	Ingreso					Diferencia
	Estimado	Ampliaciones y Reducciones	Modificado	Devengado	Recaudado	
	(1)	(2)	(3= 1 + 2)	(4)	(5)	
Impuestos						0
Cuotas y Aportaciones de Seguridad Social						0
Contribuciones de Mejoras						0
Derechos						0
Productos						0
Aprovechamientos						0
Ingresos por Venta de Bienes, Prestación de Servicios y Otros Ingresos						0
Participaciones, Aportaciones, Convenios, Incentivos Derivados de la Colaboración Fiscal y Fondos Distintos de Aportaciones						0
Transferencias, Asignaciones, Subsidios y Subvenciones, y Pensiones y Jubilaciones	21,651,707	0	21,651,707	14,535,839	14,535,839	-7,115,868
Ingresos Derivados de Financiamientos						0
Total	21,651,707	0	21,651,707	14,535,839	14,535,839	-7,115,868
Ingresos excedentes						-7,115,868

Estado Analítico de Ingresos Por Fuente de Financiamiento	Ingreso					Diferencia
	Estimado	Ampliaciones y Reducciones	Modificado	Devengado	Recaudado	
	(1)	(2)	(3= 1 + 2)	(4)	(5)	
Ingresos del Poder Ejecutivo Federal o Estatal y de los Municipios	21,651,707	0	21,651,707	14,535,839	14,535,839	-7,115,868
Impuestos						0
Cuotas y Aportaciones de Seguridad Social						0
Contribuciones de Mejoras						0
Derechos						0
Productos						0
Aprovechamientos						0
Participaciones, Aportaciones, Convenios, Incentivos Derivados de la Colaboración Fiscal y Fondos Distintos de Aportaciones						0
Transferencias, Asignaciones, Subsidios y Subvenciones, y Pensiones y Jubilaciones	21,651,707	0	21,651,707	14,535,839	14,535,839	-7,115,868
Ingresos de los Entes Públicos de los Poderes Legislativo y Judicial, de los Órganos Autónomos y del Sector Paraestatal o Paramunicipal, así como de las Empresas Productivas del Estado	0	0	0	0	0	0
Cuotas y Aportaciones de Seguridad Social						0
Productos						0
Ingresos por Venta de Bienes, Prestación de Servicios y Transferencias, Asignaciones, Subsidios y Subvenciones, y Pensiones y Jubilaciones						0
Ingresos Derivados de Financiamientos						0
Ingresos Derivados de Financiamientos						0
Total	21,651,707	0	21,651,707	14,535,839	14,535,839	-7,115,868
Ingresos excedentes						-7,115,868

ESTADO ANALITICO DEL EJERCICIO DEL PRESUPUESTO DE EGRESOS
CLASIFICACION POR OBJETO DEL GASTO (CAPITULO-CONCEPTO)

Cve	Concepto	Aprobado 1	Ampliaciones / Reducciones 2= (3-1)	Modificado 3 = (1+2)	Devengado 4	Pagado 5	Subejercicio 6 = (3-4)
542	UNIVERSIDAD DE CHALCATONGO						
4	TRANSFERENCIAS, ASIGNACIONES, SUBSIDIOS Y OTRAS AYUDAS	21,651,707.15	0.00	21,651,707.15	14,535,839.16	14,535,839.16	7,115,867.99
1	TRANSFERENCIAS INTERNAS Y ASIGNACIONES AL SECTOR PÚBLICO	21,591,807.15	0.00	21,591,807.15	14,491,624.16	14,491,624.16	7,100,182.99
4	AYUDAS SOCIALES	59,900.00	0.00	59,900.00	44,215.00	44,215.00	15,685.00
	TOTAL DEPENDENCIA / ENTIDAD	21,651,707.15	0.00	21,651,707.15	14,535,839.16	14,535,839.16	7,115,867.99



ESTADO ANALITICO DEL EJERCICIO DEL PRESUPUESTO DE EGRESOS
CLASIFICACION ECONOMICA (POR TIPO DE GASTO)

Cve	C o n c e p t o	Aprobado 1	Ampliaciones / Reducciones 2= (3-1)	Modificado 3 = (1+2)	Devengado 4	Pagado 5	Subejercicio 6 = (3-4)
542	UNIVERSIDAD DE CHALCATONGO						
1	GASTO CORRIENTE	21,651,707.15	0.00	21,651,707.15	14,535,839.16	14,535,839.16	7,115,867.99
	TOTAL DEPENDENCIA / ENTIDAD:	21,651,707.15	0.00	21,651,707.15	14,535,839.16	14,535,839.16	7,115,867.99



ESTADO ANALITICO DEL EJERCICIO DEL PRESUPUESTO DE EGRESOS
CLASIFICACION ADMINISTRATIVA

Cve	C o n c e p t o	Aprobado 1	Ampliaciones / Reducciones 2= (3-1)	Modificado 3 = (1+2)	Devengado 4	Pagado Transferido 5	Subejercicio 6 = (3-4)
5	ORGANISMOS PÚBLICOS DESCENTRALIZADOS	21,651,707.15	0.00	21,651,707.15	14,535,839.16	14,535,839.16	7,115,867.99
42	UNIVERSIDAD DE CHALCATONGO	21,651,707.15	0.00	21,651,707.15	14,535,839.16	14,535,839.16	7,115,867.99
TOTAL DEL GASTO:		21,651,707.15	0.00	21,651,707.15	14,535,839.16	14,535,839.16	7,115,867.99



ESTADO ANALITICO DEL EJERCICIO DEL PRESUPUESTO DE EGRESOS
CLASIFICACION FUNCIONAL (FINALIDAD Y FUNCION)

Cve	Concepto	Aprobado 1	Ampliaciones / Reducciones 2= (3-1)	Modificado 3 = (1+2)	Devengado 4	Pagado 5	Subejercicio 6 = (3-4)
542	UNIVERSIDAD DE CHALCATONGO						
2	DESARROLLO SOCIAL	20,362,208.50	75,720.64	20,437,929.14	13,751,471.27	13,751,471.27	6,686,457.87
5	EDUCACIÓN	20,362,208.50	75,720.64	20,437,929.14	13,751,471.27	13,751,471.27	6,686,457.87
3	DESARROLLO ECONÓMICO	1,289,498.65	-75,720.64	1,213,778.01	784,367.89	784,367.89	429,410.12
8	CIENCIA, TECNOLOGÍA E INNOVACIÓN	1,289,498.65	-75,720.64	1,213,778.01	784,367.89	784,367.89	429,410.12
TOTAL DEPENDENCIA / ENTIDAD		21,651,707.15	0.00	21,651,707.15	14,535,839.16	14,535,839.16	7,115,867.99



GOBIERNO DEL ESTADO
DE OAXACA



Universidad de Chalcatongo
ENDEUDAMIENTO NETO
DEL 01 DE ENERO AL 30 DE SEPTIEMBRE DE 2025
(Pesos)

Identificación de Crédito o Instrumento	Contratación/Colocación	Amortización	Endeudamiento Neto
	A	B	C = A - B
Créditos Bancarios			
	0	0	0
	0	0	0
	0	0	0
	0	0	0
	0	0	0
	0	0	0
	0	0	0
	0	0	0
	0	0	0
Total Créditos Bancarios	0	0	0
Otros Instrumentos de Deuda			
	0	0	0
	0	0	0
	0	0	0
	0	0	0
	0	0	0
	0	0	0
	0	0	0
	0	0	0
Total Otros Instrumentos de Deuda	0	0	0
TOTAL	0	0	0



GOBIERNO DEL ESTADO
DE OAXACA



Universidad de Chalcatongo
INTERESES DE LA DEUDA
DEL 01 DE ENERO AL 30 DE SEPTIEMBRE DE 2025
(Pesos)

	Devengado	Pagado
Créditos Bancarios		
	0	0
	0	0
	0	0
	0	0
	0	0
	0	0
	0	0
	0	0
	0	0
	0	0
Total de intereses de Créditos Bancarios	0	0
Identificación de Crédito o Instrumento		
Otros Instrumentos de Deuda		
	0	0
	0	0
	0	0
	0	0
	0	0
	0	0
	0	0
	0	0
	0	0
	0	0
Total de intereses de Otros Instrumentos de Deuda	0	0
TOTAL	0	0



GOBIERNO DEL ESTADO
DE OAXACA



Universidad de Chalcatongo
INDICADORES DE POSTURA FISCAL
DEL 01 DE ENERO AL 30 DE SEPTIEMBRE DE 2025
(Pesos)

Concepto	Estimado	Devengado	Pagado ³
I. Ingresos Presupuestarios (I=1+2)	0	0	0
1. Ingresos del Gobierno de la Entidad Federativa ¹			
2. Ingresos del Sector Paraestatal ¹			
II. Egresos Presupuestarios (II=3+4)	0	0	0
3. Egresos del Gobierno de la Entidad Federativa ²			
4. Egresos del Sector Paraestatal ²			
III. Balance Presupuestario (Superávit o Déficit) (III = I - II)	0	0	0

Concepto	Estimado	Devengado	Pagado ³
III. Balance presupuestario (Superávit o Déficit)	0	0	0
IV. Intereses, Comisiones y Gastos de la Deuda	0	0	0
V. Balance Primario (Superávit o Déficit) (V= III - IV)	0	0	0

Concepto	Estimado	Devengado	Pagado ³
A. Financiamiento	0	0	0
B. Amortización de la deuda	0	0	0
C. Endeudamiento ó desendeudamiento (C = A - B)	0	0	0

1. Los Ingresos que se presentan son los ingresos presupuestarios totales sin incluir los ingresos por financiamientos. Los Ingresos del Gobierno de la Entidad Federativa corresponden a los del Poder Ejecutivo, Legislativo Judicial y Autónomos

2. Los egresos que se presentan son los egresos presupuestarios totales sin incluir los egresos por amortización. Los egresos del Gobierno de la Entidad Federativa corresponden a los del Poder Ejecutivo, Legislativo, Judicial y Órganos Autónomos

3. Para Ingresos se reportan los ingresos recaudados; para egresos se reportan los egresos pagados



ESTADO ANALITICO DEL EJERCICIO DEL PRESUPUESTO DE EGRESOS
RESUMEN POR PROGRAMA PRESUPUESTARIO

Clave	C oncepto	Aprobado 1	Ampliaciones / Reducciones 2= (3-1)	Modificado 3 = (1+2)	Devengado 4	Pagado 5	Subejercicio 6 = (3-4)
5	ORGANISMOS PÚBLICOS DESCENTRALIZADOS	21,651,707.15	0.00	21,651,707.15	14,535,839.16	14,535,839.16	7,115,867.99
42	UNIVERSIDAD DE CHALCATONGO	21,651,707.15	0.00	21,651,707.15	14,535,839.16	14,535,839.16	7,115,867.99
1	PROGRAMAS	21,651,707.15	0.00	21,651,707.15	14,535,839.16	14,535,839.16	7,115,867.99
2	DESEMPEÑO DE LAS FUNCIONES	21,651,707.15	0.00	21,651,707.15	14,535,839.16	14,535,839.16	7,115,867.99
TOTAL DEPENDENCIA / ENTIDAD		21,651,707.15	0.00	21,651,707.15	14,535,839.16	14,535,839.16	7,115,867.99

REPORTE DE AVANCE DE GESTIÓN
 UR 542 - UNIVERSIDAD DE CHALCATONGO
 TERCER TRIMESTRE 2025



OBJETIVO INSTITUCIONAL:	-GENERAR PROFESIONISTAS ORIENTADOS A LA CONSERVACIÓN, DESARROLLO Y EXPLOTACIÓN DE LOS RECURSOS NATURALES DE MÉXICO EN GENERAL Y DE OAXACA EN PARTICULAR, DESPERTANDO EN LOS JÓVENES EL AMOR Y RESPETO AL TRABAJO. LA MENTALIDAD TECNOLÓGICA, EL ESPÍRITU EMPRENDEDOR Y EL SENTIDO DE SOLIDARIDAD Y DE CORRESPONDENCIA SOCIAL.		
ALINEACIÓN PED:			
EJE:	01-ESTADO DE BIENESTAR PARA TODAS LAS OAXAQUEÑAS Y OAXAQUEÑOS	FIN:	MATRÍZ DE INDICADORES PARA RESULTADOS: CONTRIBUIR A GARANTIZAR EL DERECHO A UNA EDUCACIÓN EQUITATIVA, INCLUSIVA E INTERCULTURAL, CON ESPACIOS DIGNOS EN LOS DIFERENTES TIPOS, NIVELES Y MODALIDADES DEL SISTEMA EDUCATIVO, PARA LA POBLACIÓN OAXAQUEÑA.
TEMA:	08-EDUCACIÓN	PROPÓSITO:	LA POBLACIÓN DEL ESTADO DE OAXACA QUE EGRESA DEL NIVEL MEDIO SUPERIOR ACCEDE Y CONCLUYE LA EDUCACIÓN SUPERIOR
OBJETIVO:	01-GARANTIZAR EL DERECHO A UNA EDUCACIÓN EQUITATIVA, INCLUSIVA E INTERCULTURAL, CON ESPACIOS DIGNOS EN LOS DIFERENTES TIPOS, NIVELES Y MODALIDADES DEL SISTEMA EDUCATIVO, PARA LA POBLACIÓN OAXAQUEÑA.	COMPONENTE:	220-SERVICIO ADMINISTRATIVO Y NORMATIVO REALIZADO
ESTRATEGIA:	01-INCREMENTAR EL ACCESO Y LA EFICIENCIA TERMINAL DE LOS SERVICIOS EDUCATIVOS, REDUCIENDO LA DESERCIÓN Y EL ABANDONO ESCOLAR	ACTIVIDAD:	740-RECURSO PARA EL FINANCIAMIENTO DE LA NECESIDAD DE INFRAESTRUCTURA, EQUIPAMIENTO Y MANTENIMIENTO EN EL SECTOR EDUCATIVO TIPO SUPERIOR GESTIONADO
LÍNEAS DE ACCIÓN:	04-PROPICIAR LA GESTIÓN PARA EL FINANCIAMIENTO DE LAS NECESIDADES DE INFRAESTRUCTURA, EQUIPAMIENTO Y MANTENIMIENTO EN EL SECTOR EDUCATIVO		
UE:	001-UNIVERSIDAD DE CHALCATONGO		

ESTRUCTURA PROGRAMATICA										
PROGRAMA		SUBPROGRAMA		PROYECTO			OBRA/ACTIVIDAD			
155-FORTALECIMIENTO DE LA EDUCACIÓN SUPERIOR EN EL ESTADO DE OAXACA		03-SERVICIOS ADMINISTRATIVOS Y NORMATIVOS		000-- -			001-GESTIONAR RECURSOS PARA EL FINANCIAMIENTO DE LAS NECESIDADES DE INFRAESTRUCTURA, EQUIPAMIENTO Y MANTENIMIENTO EN EL SECTOR EDUCATIVO TIPO SUPERIOR EN LA MIXTECA ALTA			
POBLACIÓN O ÁREA DE ENFOQUE POTENCIAL	ATRIBUTO DE LA POBLACIÓN O ÁREA DE ENFOQUE:	POBLACIÓN GENERAL DEL ESTADO DE OAXACA		HOMBRES:	70211	MUJERES:	76935	TOTAL:	147146	
PRESUPUESTO ANUAL										
Aprobado	Ampliación	Reducción	Modificado	EJERCIDO T1		EJERCIDO T2		EJERCIDO T3	EJERCIDO T4	
2,834,214.80	46,912.91	120,676.49	2,760,451.22	562,680.61		623,279.91		634,680.17	0.00	
				TOTAL EJERCIDO AL TRIMESTRE VIGENTE						1,820,640.69
PRESUPUESTO TRIMESTRAL DE LA ACTIVIDAD										
Aprobado		Modificado		Comprometido		Devengado		Ejercido	% de Ejercido Vs. Modificado	
714,730.03		637,930.37		634,768.65		634,680.17		634,680.17	99.49	
DATOS DEL INDICADOR										
Nombre :	PORCENTAJE DE GESTIONES DE RECURSOS PARA EL FINANCIAMIENTO DE LAS NECESIDADES DE INFRAESTRUCTURA, MANTENIMIENTO Y EQUIPAMIENTO OTORGADOS				Número de indicador :	1322				
Definición :	MIDE EL PORCENTAJE DE GESTIONES DE RECURSOS PARA EL FINANCIAMIENTO DE LAS NECESIDADES DE INFRAESTRUCTURA, MANTENIMIENTO Y EQUIPAMIENTO OTORGADOS									
Método de Cálculo :	(GESTIONES ADMINISTRATIVAS Y FINANCIERAS REALIZADAS/GESTIONES ADMINISTRATIVAS Y FINANCIERAS PROGRAMADAS)*100									
Tipo		Dimensión		Frecuencia de Medición		Forma de cálculo del indicador		Tipo de Valor	Sentido Esperado	
GESTIÓN		EFICACIA		TRIMESTRAL		PORCENTAJE		FLUJO	ASCENDENTE	
MEDIOS DE VERIFICACIÓN / FUENTE INFORMACIÓN					SUPUESTO					
OFICIOS DE GESTIONES ADMINISTRATIVAS Y FINANCIERAS REALIZADAS TRIMESTRALMENTE EMITIDOS Y RESGUARDADOS POR VICE-RECTORÍA ADMINISTRATIVA.					LAS CONDICIONES SOCIALES Y ECONÓMICAS SE MANTIENEN ESTABLES PARA LA GESTIÓN.					
DATOS DE LA META										
Definición de la variable Meta:		1 - MIDE LAS GESTIONES ADMINISTRATIVAS Y FINANCIERAS REALIZADAS								
Unidad de medida:		25 - NÚMERO								
LÍNEA BASE					VALOR PROGRAMADO ANUAL					
AÑO	2025		VALOR	0.00		AÑO	2025		VALOR	4.00
AVANCE TRIMESTRAL OBRA/ACTIVIDAD										
METAS	1er.TRIMESTRE		2o.TRIMESTRE		3er.TRIMESTRE		4o.TRIMESTRE		CUMPLIMIENTO DE METAS	
PROGRAMACIÓN INICIAL	1.00		1.00		1.00		1.00		T1+T2+T3+T4	4.00
PROGRAMACIÓN ACTUALIZADA	1.00		1.00		1.00		1.00		T1+T2+T3+T4	3.00
METAS ALCANZADAS	1.00		1.00		1.00		0.00		T1+T2+T3+T4	3.00
PORCENTAJE ALCANZADO TRIMESTRAL	100.00		100.00		100.00		0.00		PORCENTAJE ALCANZADO ANUAL	75.00

PORCENTAJE DE CUMPLIMIENTO ALCANZADO EN EL TRIMESTRE: 100.00 %

JEFE ADMINISTRATIVO
 ISAAC PÉREZ ARROYO
 VICE RECTOR DE ADMINISTRACIÓN

TITULAR DE LA DEPENDENCIA/ENTIDAD
 MTRA. LAURA ISABEL HERNÁNDEZ ARZOLA
 ENCARGADA DE DESPACHO

REPORTE DE AVANCE DE GESTIÓN
 UR 542 - UNIVERSIDAD DE CHALCATONGO
 TERCER TRIMESTRE 2025



ALINEACIÓN PED:		MATRIZ DE INDICADORES PARA RESULTADOS:
ESTRATEGIA:	01-INCREMENTAR EL ACCESO Y LA EFICIENCIA TERMINAL DE LOS SERVICIOS EDUCATIVOS, REDUCIENDO LA DESERCIÓN Y EL ABANDONO ESCOLAR	COMPONENTE: 221-FORMACIÓN INTEGRAL DE EDUCACIÓN SUPERIOR OTORGADO
LÍNEAS DE ACCIÓN:	02-IMPULSAR PROGRAMAS Y PROYECTOS ESTRATÉGICOS PARA INCREMENTAR LA ABSORCIÓN Y PERMANENCIA EN LOS DIFERENTES TIPOS, NIVELES Y MODALIDADES DEL SISTEMA EDUCATIVO	ACTIVIDAD: 741-SERVICIO DE EDUCACIÓN INTEGRAL DE CALIDAD E INCLUYENTE BRINDADO
UE:	001-UNIVERSIDAD DE CHALCATONGO	

ESTRUCTURA PROGRAMATICA								
PROGRAMA		SUBPROGRAMA		PROYECTO			OBRA/ACTIVIDAD	
155-FORTALECIMIENTO DE LA EDUCACIÓN SUPERIOR EN EL ESTADO DE OAXACA		04-FORMACIÓN INTEGRAL DE EDUCACIÓN SUPERIOR		000--			001-OTORGAR SERVICIOS DE EDUCACION INTEGRAL, DE CALIDAD E INCLUYENTE EN LA MIXTECA ALTA	
POBLACIÓN O ÁREA DE ENFOQUE POTENCIAL	ATRIBUTO DE LA POBLACIÓN O ÁREA DE ENFOQUE:	POBLACIÓN GENERAL DEL ESTADO DE OAXACA		HOMBRES:	70211	MUJERES:	76935	TOTAL: 147146

PRESUPUESTO ANUAL								
Aprobado	Ampliación	Reducción	Modificado	EJERCIDO T1	EJERCIDO T2	EJERCIDO T3	EJERCIDO T4	
17,527,993.70	434,290.06	296,138.30	17,666,145.46	3,776,004.90	3,860,656.42	4,294,169.26	0.00	
				TOTAL EJERCIDO AL TRIMESTRE VIGENTE				11,930,830.58

PRESUPUESTO TRIMESTRAL DE LA ACTIVIDAD						
Aprobado	Modificado	Comprometido		Devengado		% de Ejercido Vs. Modificado
4,773,196.03	4,309,128.64	4,294,169.26		4,294,169.26		99.65

DATOS DEL INDICADOR						
Nombre :	PORCENTAJE DE HORAS CLASE IMPARTIDAS			Número de indicador :	1335	
Definición :	MIDE EL PORCENTAJE DE HORAS CLASE IMPARTIDAS					
Método de Cálculo :	(HORAS CLASE IMPARTIDAS/HORAS PROGRAMADAS)*100					
Tipo	Dimensión	Frecuencia de Medición		Forma de cálculo del indicador	Tipo de Valor	Sentido Esperado
GESTIÓN	EFICACIA	TRIMESTRAL		PORCENTAJE	FLUJO	ASCENDENTE
MEDIOS DE VERIFICACIÓN / FUENTE INFORMACIÓN				SUPUESTO		
REPORTE TRIMESTRAL DE HORAS CLASE, VALIDADO Y RESGUARDADO POR LA VICE-RECTORÍA ACADÉMICA				EXISTEN PROGRAMAS INSTITUCIONALES Y DE APOYO QUE BRINDAN CONDICIONES OPTIMAS PARA EL DESARROLLO DE ACTIVIDADES DOCENTES Y DE APOYO A LOS ESTUDIANTES		

DATOS DE LA META					
Definición de la variable Meta:	1 - MIDE LAS HORAS CLASE IMPARTIDAS				
Unidad de medida:	25 - NÚMERO				
LÍNEA BASE			VALOR PROGRAMADO ANUAL		
AÑO	2025	VALOR	0.00	AÑO	2025
				VALOR	21,568.00

AVANCE TRIMESTRAL OBRA/ACTIVIDAD					
METAS	1er.TRIMESTRE	2o.TRIMESTRE	3er.TRIMESTRE	4o.TRIMESTRE	CUMPLIMIENTO DE METAS
PROGRAMACIÓN INICIAL	7,500.00	5,900.00	1,448.00	6,720.00	T1+T2+T3+T4 21,568.00
PROGRAMACIÓN ACTUALIZADA	7,500.00	5,900.00	1,448.00	6,720.00	T1+T2+T3+T4 14,848.00
METAS ALCANZADAS	7,500.00	5,900.00	1,448.00	0.00	T1+T2+T3+T4 14,848.00
PORCENTAJE ALCANZADO TRIMESTRAL	100.00	100.00	100.00	0.00	PORCENTAJE ALCANZADO ANUAL 68.84

PORCENTAJE DE CUMPLIMIENTO ALCANZADO EN EL TRIMESTRE: 100.00 %

DATOS DEL INDICADOR						
Nombre :	PORCENTAJE DE VIAJES DE PRACTICAS REALIZADOS			Número de indicador :	1340	
Definición :	MIDE EL PORCENTAJE DE VIAJES DE PRACTICAS REALIZADOS					
Método de Cálculo :	(VIAJES DE PRACTICAS REALIZADOS/ VIAJES DE PRACTICAS PROGRAMADOS)*100					
Tipo	Dimensión	Frecuencia de Medición		Forma de cálculo del indicador	Tipo de Valor	Sentido Esperado
GESTIÓN	EFICACIA	TRIMESTRAL		PORCENTAJE	FLUJO	ASCENDENTE
MEDIOS DE VERIFICACIÓN / FUENTE INFORMACIÓN				SUPUESTO		
REPORTE TRIMESTRAL DE HORAS CLASE, VALIDADO Y RESGUARDADO POR LA VICE-RECTORÍA ACADÉMICA				EXISTEN PROGRAMAS INSTITUCIONALES Y DE APOYO QUE BRINDAN CONDICIONES OPTIMAS PARA EL DESARROLLO DE ACTIVIDADES DOCENTES Y DE APOYO A LOS ESTUDIANTES		

JEFE ADMINISTRATIVO
 ISAAC PÉREZ ARROYO
 VICE RECTOR DE ADMINISTRACIÓN

TITULAR DE LA DEPENDENCIA/ENTIDAD
 MTRA. LAURA ISABEL HERNÁNDEZ ARZOLA
 ENCARGADA DE DESPACHO

REPORTE DE AVANCE DE GESTIÓN
 UR 542 - UNIVERSIDAD DE CHALCATONGO
 TERCER TRIMESTRE 2025



DATOS DE LA META							
Definición de la variable Meta:		1 - MIDE LOS VIAJES DE PRÁCTICAS REALIZADOS					
Unidad de medida:		25 - NÚMERO					
LÍNEA BASE				VALOR PROGRAMADO ANUAL			
AÑO	2025	VALOR	0.00	AÑO	2025	VALOR	3.00
AVANCE TRIMESTRAL OBRA/ACTIVIDAD							
METAS	1er.TRIMESTRE	2o.TRIMESTRE	3er.TRIMESTRE	4o.TRIMESTRE	CUMPLIMIENTO DE METAS		
PROGRAMACIÓN INICIAL	0.00	2.00	1.00	0.00	T1+T2+T3+T4	3.00	
PROGRAMACIÓN ACTUALIZADA	0.00	2.00	1.00	0.00	T1+T2+T3+T4	3.00	
METAS ALCANZADAS	0.00	2.00	1.00	0.00	T1+T2+T3+T4	3.00	
PORCENTAJE ALCANZADO TRIMESTRAL	0.00	100.00	100.00	0.00	PORCENTAJE ALCANZADO ANUAL	100.00	

PORCENTAJE DE CUMPLIMIENTO ALCANZADO EN EL TRIMESTRE: 100.00 %

DATOS DEL INDICADOR											
Nombre :		PORCENTAJE DE SERVICIOS EDUCATIVOS COMPLEMENTARIOS REALIZADOS			Número de indicador :		1341				
Definición :		MIDEEL PORCENTAJE DE SERVICIOS EDUCATIVOS COMPLEMENTARIOS REALIZADOS									
Método de Cálculo :		(SERVICIOS EDUCATIVOS COMPLEMENTARIOS REALIZADOS/SERVICIOS EDUCATIVOS COMPLEMENTARIOS PROGRAMADOS)*100									
Tipo		Dimensión		Frecuencia de Medición		Forma de cálculo del indicador		Tipo de Valor		Sentido Esperado	
GESTIÓN		EFICACIA		TRIMESTRAL		PORCENTAJE		FLUJO		ASCENDENTE	
MEDIOS DE VERIFICACIÓN / FUENTE INFORMACIÓN					SUPUESTO						
REPORTE TRIMESTRAL DE HORAS CLASE, VALIDADO Y RESGUARDADO POR LA VICE-RECTORÍA ACADÉMICA					EXISTEN PROGRAMAS INSTITUCIONALES Y DE APOYO QUE BRINDAN CONDICIONES ÓPTIMAS PARA EL DESARROLLO DE ACTIVIDADES DOCENTES Y DE APOYO A LOS ESTUDIANTES						
DATOS DE LA META											
Definición de la variable Meta:		1 - MIDE LOS SERVICIOS EDUCATIVOS COMPLEMENTARIOS REALIZADOS									
Unidad de medida:		25 - NÚMERO									
LÍNEA BASE					VALOR PROGRAMADO ANUAL						
AÑO	2025		VALOR	0.00		AÑO	2025		VALOR	6,360.00	
AVANCE TRIMESTRAL OBRA/ACTIVIDAD											
METAS	1er.TRIMESTRE		2o.TRIMESTRE		3er.TRIMESTRE		4o.TRIMESTRE		CUMPLIMIENTO DE METAS		
PROGRAMACIÓN INICIAL	1,590.00		1,590.00		1,590.00		1,590.00		T1+T2+T3+T4		6,360.00
PROGRAMACIÓN ACTUALIZADA	1,590.00		1,590.00		1,590.00		1,590.00		T1+T2+T3+T4		4,770.00
METAS ALCANZADAS	1,590.00		1,590.00		1,590.00		0.00		T1+T2+T3+T4		4,770.00
PORCENTAJE ALCANZADO TRIMESTRAL	100.00		100.00		100.00		0.00		PORCENTAJE ALCANZADO ANUAL		75.00

PORCENTAJE DE CUMPLIMIENTO ALCANZADO EN EL TRIMESTRE: 100.00 %

DATOS DEL INDICADOR						
Nombre :		PORCENTAJE DE JORNADAS ACADÉMICAS REALIZADAS		Número de indicador :	1345	
Definición :		MIDE EL PORCENTAJE DE JORNADAS ACADEMICAS REALIZADAS				
Método de Cálculo :		(JORNADAS ACADÉMICAS REALIZADAS / JORNADAS ACADÉMICAS PROGRAMADAS)*100				
Tipo	Dimensión	Frecuencia de Medición		Forma de cálculo del indicador	Tipo de Valor	Sentido Esperado
GESTIÓN	EFICACIA	TRIMESTRAL		PORCENTAJE	FLUJO	ASCENDENTE
MEDIOS DE VERIFICACIÓN / FUENTE INFORMACIÓN				SUPUESTO		
REPORTE TRIMESTRAL DE HORAS CLASE, VALIDADO Y RESGUARDADO POR LA VICE-RECTORÍA ACADÉMICA				EXISTEN PROGRAMAS INSTITUCIONALES Y DE APOYO QUE BRINDAN CONDICIONES ÓPTIMAS PARA EL DESARROLLO DE ACTIVIDADES DOCENTES Y DE APOYO A LOS ESTUDIANTES		

JEFE ADMINISTRATIVO
 ISAAC PÉREZ ARROYO
 VICE RECTOR DE ADMINISTRACIÓN

TITULAR DE LA DEPENDENCIA/ENTIDAD
 MTRA. LAURA ISABEL HERNÁNDEZ ARZOLA
 ENCARGADA DE DESPACHO

REPORTE DE AVANCE DE GESTIÓN
 UR 542 - UNIVERSIDAD DE CHALCATONGO
 TERCER TRIMESTRE 2025



DATOS DE LA META							
Definición de la variable Meta:		1 - MIDE LAS JORNADAS ACADÉMICAS REALIZADAS					
Unidad de medida:		25 - NÚMERO					
LÍNEA BASE				VALOR PROGRAMADO ANUAL			
AÑO	2025	VALOR	0.00	AÑO	2025	VALOR	5.00
AVANCE TRIMESTRAL OBRA/ACTIVIDAD							
METAS	1er.TRIMESTRE	2o.TRIMESTRE	3er.TRIMESTRE	4o.TRIMESTRE	CUMPLIMIENTO DE METAS		
PROGRAMACIÓN INICIAL	0.00	5.00	0.00	0.00	T1+T2+T3+T4	5.00	
PROGRAMACIÓN ACTUALIZADA	0.00	5.00	0.00	0.00	T1+T2+T3+T4	5.00	
METAS ALCANZADAS	0.00	5.00	0.00	0.00	T1+T2+T3+T4	5.00	
PORCENTAJE ALCANZADO TRIMESTRAL	0.00	100.00	0.00	0.00	PORCENTAJE ALCANZADO ANUAL	100.00	

PORCENTAJE DE CUMPLIMIENTO ALCANZADO EN EL TRIMESTRE: 0 %

DATOS DEL INDICADOR											
Nombre :		PORCENTAJE DE BECAS ALIMENTARIAS OTORGADAS			Número de indicador :		1346				
Definición :		MIDE EL PORCENTAJE DE BECAS ALIMENTARIAS OTORGADAS									
Método de Cálculo :		(BECAS ALIMENTARIAS OTORGADAS / BECAS ALIMENTARIAS PROGRAMADAS)*100									
Tipo		Dimensión		Frecuencia de Medición		Forma de cálculo del indicador		Tipo de Valor		Sentido Esperado	
GESTIÓN		EFICACIA		TRIMESTRAL		PORCENTAJE		FLUJO		ASCENDENTE	
MEDIOS DE VERIFICACIÓN / FUENTE INFORMACIÓN					SUPUESTO						
REPORTE TRIMESTRAL DE HORAS CLASE, VALIDADO Y RESGUARDADO POR LA VICE-RECTORÍA ACADÉMICA					EXISTEN PROGRAMAS INSTITUCIONALES Y DE APOYO QUE BRINDAN CONDICIONES ÓPTIMAS PARA EL DESARROLLO DE ACTIVIDADES DOCENTES Y DE APOYO A LOS ESTUDIANTES						
DATOS DE LA META											
Definición de la variable Meta:		1 - MIDE LAS BECAS ALIMENTARIAS OTORGADAS									
Unidad de medida:		25 - NÚMERO									
LÍNEA BASE					VALOR PROGRAMADO ANUAL						
AÑO	2025		VALOR	0.00		AÑO	2025		VALOR	120.00	
AVANCE TRIMESTRAL OBRA/ACTIVIDAD											
METAS	1er.TRIMESTRE		2o.TRIMESTRE		3er.TRIMESTRE		4o.TRIMESTRE		CUMPLIMIENTO DE METAS		
PROGRAMACIÓN INICIAL	30.00		30.00		30.00		30.00		T1+T2+T3+T4		120.00
PROGRAMACIÓN ACTUALIZADA	30.00		30.00		30.00		30.00		T1+T2+T3+T4		90.00
METAS ALCANZADAS	30.00		30.00		30.00		0.00		T1+T2+T3+T4		90.00
PORCENTAJE ALCANZADO TRIMESTRAL	100.00		100.00		100.00		0.00		PORCENTAJE ALCANZADO ANUAL		75.00

PORCENTAJE DE CUMPLIMIENTO ALCANZADO EN EL TRIMESTRE: 100.00 %

JEFE ADMINISTRATIVO
 ISAAC PÉREZ ARROYO
 VICE RECTOR DE ADMINISTRACIÓN

TITULAR DE LA DEPENDENCIA/ENTIDAD
 MTRA. LAURA ISABEL HERNÁNDEZ ARZOLA
 ENCARGADA DE DESPACHO

REPORTE DE AVANCE DE GESTIÓN
 UR 542 - UNIVERSIDAD DE CHALCATONGO
 TERCER TRIMESTRE 2025



ALINEACIÓN PED:	
EJE:	01-ESTADO DE BIENESTAR PARA TODAS LAS OAXAQUEÑAS Y OAXAQUEÑOS
TEMA:	08-EDUCACIÓN
OBJETIVO:	01-GARANTIZAR EL DERECHO A UNA EDUCACIÓN EQUITATIVA, INCLUSIVA E INTERCULTURAL, CON ESPACIOS DIGNOS EN LOS DIFERENTES TIPOS, NIVELES Y MODALIDADES DEL SISTEMA EDUCATIVO, PARA LA POBLACIÓN OAXAQUEÑA.
ESTRATEGIA:	05-AUMENTAR EL DESARROLLO TECNOLÓGICO, CIENCIA Y LA INNOVACIÓN EN EL ESTADO DE OAXACA
LÍNEAS DE ACCIÓN:	02-AMPLIAR LA PRODUCCIÓN, DIFUSIÓN, DIVULGACIÓN Y LA COMUNICACIÓN PÚBLICA DE LA CIENCIA, TECNOLOGÍA E INNOVACIÓN
UE:	001-UNIVERSIDAD DE CHALCATONGO

	MATRIZ DE INDICADORES PARA RESULTADOS:
FIN:	CONTRIBUIR A GARANTIZAR EL DERECHO A UNA EDUCACIÓN EQUITATIVA, INCLUSIVA E INTERCULTURAL, CON ESPACIOS DIGNOS EN LOS DIFERENTES TIPOS, NIVELES Y MODALIDADES DEL SISTEMA EDUCATIVO, PARA LA POBLACIÓN OAXAQUEÑA
PROPÓSITO:	LA POBLACIÓN OAXAQUEÑA ES BENEFICIADA CON ACCIONES DE FOMENTO DE LA CULTURA DE LAS HUMANIDADES, CIENCIA, TECNOLOGÍA E INNOVACIÓN.
COMPONENTE:	79-PROYECTO DE INVESTIGACIÓN CIENTÍFICA RELEVANTE
ACTIVIDAD:	276-PROYECTO DE INVESTIGACIÓN APROBADO

ESTRUCTURA PROGRAMATICA									
PROGRAMA		SUBPROGRAMA		PROYECTO			OBRA/ACTIVIDAD		
161-FOMENTO AL DESARROLLO DE LAS HUMANIDADES, DE LA CIENCIA, LA TECNOLOGÍA Y LA INNOVACIÓN		02-REALIZACIÓN DE PROYECTOS DE INVESTIGACIÓN CIENTÍFICA RELEVANTE		000-- -			001-APROBAR PROYECTOS DE INVESTIGACIÓN EN LA MIXTECA ALTA		
POBLACIÓN O ÁREA DE ENFOQUE POTENCIAL	ATRIBUTO DE LA POBLACIÓN O ÁREA DE ENFOQUE:	POBLACIÓN GENERAL DEL ESTADO DE OAXACA		HOMBRES:	523793	MUJERES:	531064	TOTAL:	1054857
PRESUPUESTO ANUAL									
Aprobado	Ampliación	Reducción	Modificado	EJERCIDO T1		EJERCIDO T2		EJERCIDO T3	EJERCIDO T4
1,289,498.65	48,245.36	112,633.54	1,225,110.47	243,348.79		279,048.44		261,970.66	0.00
				TOTAL EJERCIDO AL TRIMESTRE VIGENTE					
PRESUPUESTO TRIMESTRAL DE LA ACTIVIDAD									
Aprobado		Modificado		Comprometido		Devengado		Ejercido	% de Ejercido Vs. Modificado
343,305.60		272,339.46		261,970.66		261,970.66		261,970.66	96.19
DATOS DEL INDICADOR									
Nombre :	PORCENTAJE DE PROYECTOS DE INVESTIGACIÓN APROBADOS				Número de indicador :	217			
Definición :	MIDE EL PORCENTAJE DE PROYECTOS DE INVESTIGACIÓN APROBADOS								
Método de Cálculo :	(NÚMERO DE PROYECTOS DE INVESTIGACIÓN APROBADOS / NÚMERO DE PROYECTOS DE INVESTIGACIÓN PROGRAMADOS)*100								
Tipo		Dimensión		Frecuencia de Medición		Forma de cálculo del indicador		Tipo de Valor	
GESTIÓN		EFICACIA		TRIMESTRAL		PORCENTAJE		FLUJO	
								ASCENDENTE	
MEDIOS DE VERIFICACIÓN / FUENTE INFORMACIÓN						SUPUESTO			
INFORME DE RESULTADOS DE INVESTIGACIÓN TRIMESTRAL EMITIDO Y RESGUARDADO POR VICE-RECTORIA ACADEMICA DE LA UNIVERSIDAD DE CHALCATONGO						LOS INVESTIGADORES CUENTAN CON RECURSOS MATERIALES, FINANCIEROS, TECNOLOGICOS, HUMANOS Y CONDICIONES PARA LA REALIZACIÓN DE PROYECTOS DE INVESTIGACIÓN			
DATOS DE LA META									
Definición de la variable Meta:		1 - MIDE LOS PROYECTOS DE INVESTIGACIÓN APROBADOS							
Unidad de medida:		25 - NÚMERO							
LÍNEA BASE					VALOR PROGRAMADO ANUAL				
AÑO	2025		VALOR	0.00		AÑO	2025		VALOR
									6.00
AVANCE TRIMESTRAL OBRA/ACTIVIDAD									
METAS		1er.TRIMESTRE		2o.TRIMESTRE		3er.TRIMESTRE		4o.TRIMESTRE	
CUMPLIMIENTO DE METAS									
PROGRAMACIÓN INICIAL	2.00	2.00		1.00		1.00		T1+T2+T3+T4	6.00
PROGRAMACIÓN ACTUALIZADA	2.00	2.00		1.00		1.00		T1+T2+T3+T4	5.00
METAS ALCANZADAS	2.00	2.00		1.00		0.00		T1+T2+T3+T4	5.00
PORCENTAJE ALCANZADO TRIMESTRAL	100.00	100.00		100.00		0.00		PORCENTAJE ALCANZADO ANUAL	83.33

PORCENTAJE DE CUMPLIMIENTO ALCANZADO EN EL TRIMESTRE: 100.00 %

JEFE ADMINISTRATIVO
 ISAAC PÉREZ ARROYO
 VICE RECTOR DE ADMINISTRACIÓN

TITULAR DE LA DEPENDENCIA/ENTIDAD
 MTRA. LAURA ISABEL HERNÁNDEZ ARZOLA
 ENCARGADA DE DESPACHO



GOBIERNO DEL ESTADO
DE OAXACA



UNIVERSIDAD DE CHALCATONGO
PROGRAMAS Y PROYECTOS DE INVERSIÓN
DEL 01 DE ENERO AL 30 DE SEPTIEMBRE DE 2025

Nombre de los Proyectos
En el periodo Enero – Septiembre del ejercicio 2025, no se tienen Programas y Proyectos de Inversión para reportar



GOBIERNO DEL ESTADO
DE OAXACA



UNIVERSIDAD DE CHALCATONGO
RELACIÓN DE BIENES INMUEBLES QUE COMPOENEN EL PATRIMONIO
DEL 01 DE ENERO AL 30 DE SEPTIEMBRE DE 2025
(Cifras en Pesos)

CÓDIGO	DESCRIPCIÓN DEL BIEN	VALOR EN LIBROS
1.2.3.1.0	TERRENOS	0
1.2.3.2.0	VIVIENDAS	0
1.2.3.3.0	EDIFICIOS NO RESIDENCIALES	126,689,146.00
1.2.3.4.1	INFRAESTRUCTURA DE CARRETERAS	0
1.2.3.4.2	INFRAESTRUCTURA FERROVIARIA Y MULTIMODAL	0
1.2.3.4.3	INFRAESTRUCTURA PORTUARIA	0
1.2.3.4.4	INFRAESTRUCTURA AEROPORTUARIA	0
1.2.3.4.5	INFRAESTRUCTURA DE TELECOMUNICACIONES	0
1.2.3.4.6	INFRAESTRUCTURA DE AGUA POTABLE, SANEAMIENTO, HIDROAGRÍCOLA Y CONTROL DE INUNDACIONES	0
1.2.3.4.7	INFRAESTRUCTURA ELÉCTRICA	0
1.2.3.4.8	INFRAESTRUCTURA DE PRODUCCIÓN DE HIDROCARBUROS	0
1.2.3.4.9	INFRAESTRUCTURA DE REFINACIÓN DE GAS Y PETROQUÍMICA	0
1.2.3.5.1	EDIFICACIÓN HABITACIONAL EN PROCESO	0
1.2.3.5.2	EDIFICACIÓN NO HABITACIONAL EN PROCESO	0
1.2.3.5.3	CONSTRUCCIÓN DE OBRAS PARA EL ABASTECIMIENTO DE AGUA, PETRÓLEO, GAS, ELECTRICIDAD Y TELECOMUNICACIÓN	0
1.2.3.5.4	DIVISIÓN DE TERRENOS Y CONSTRUCCIÓN DE OBRAS DE URBANIZACIÓN EN PROCESO	0
1.2.3.5.5	CONSTRUCCIÓN DE VÍAS DE COMUNICACIÓN EN PROCESO	0
1.2.3.5.6	OTRAS CONSTRUCCIONES DE INGENIERÍA CIVIL U OBRA PESADA EN PROCESO	0
1.2.3.5.7	INSTALACIONES Y EQUIPAMIENTO EN CONSTRUCCIONES EN PROCESO	0
1.2.3.5.9	TRABAJOS DE ACABADOS EN EDIFICACIONES Y OTROS TRABAJOS ESPECIALIZADOS EN PROCESO	0
1.2.3.6.1	EDIFICACIÓN HABITACIONAL EN PROCESO	0
1.2.3.6.2	EDIFICACIÓN NO HABITACIONAL EN PROCESO	0
1.2.3.6.3	CONSTRUCCIÓN DE OBRAS PARA EL ABASTECIMIENTO DE AGUA, PETRÓLEO, GAS, ELECTRICIDAD Y TELECOMUNICACIÓN	0
1.2.3.6.4	DIVISIÓN DE TERRENOS Y CONSTRUCCIÓN DE OBRAS DE URBANIZACIÓN	0
1.2.3.6.5	CONSTRUCCIÓN DE VÍAS DE COMUNICACIÓN EN PROCESO	0
1.2.3.6.6	OTRAS CONSTRUCCIONES DE INGENIERÍA CIVIL U OBRA PESADA EN PROCESO	0
1.2.3.6.7	INSTALACIONES Y EQUIPAMIENTO EN CONSTRUCCIONES EN PROCESO	0
1.2.3.6.9	TRABAJOS DE ACABADOS EN EDIFICACIONES Y OTROS TRABAJOS ESPECIALIZADOS EN PROCESO	0
1.2.3.9.0	OTROS BIENES INMUEBLES	0
	SUMA TOTAL	\$ 126,689,146.00



GOBIERNO DEL ESTADO
DE OAXACA



UNIVERSIDAD DE CHALCATONGO
RELACIÓN DE BIENES MUEBLES QUE COMPONEN EL PATRIMONIO

DEL 01 DE ENERO AL 30 DE SEPTIEMBRE DE 2025

(Cifras en Pesos)

CÓDIGO	DESCRIPCIÓN DEL BIEN	VALOR EN LIBROS
1.2.4.1.1	MUEBLES DE OFICINA Y ESTANTERÍA	1,082,980.00
1.2.4.1.2	MUEBLES, EXCEPTO DE OFICINA Y ESTANTERÍA	9,050.00
1.2.4.1.3	EQUIPO DE CÓMPUTO Y DE TECNOLOGÍAS DE LA INFORMACIÓN	2,422,471.00
1.2.4.1.9	OTROS MOBILIARIOS Y EQUIPOS DE ADMINISTRACIÓN	100,532.00
1.2.4.2.1	EQUIPOS Y APARATOS AUDIOVISUALES	1,063,565.00
1.2.4.2.2	APARATOS DEPORTIVOS	0
1.2.4.2.3	CÁMARAS FOTOGRÁFICAS Y DE VIDEO	162,643.00
1.2.4.2.9	OTRO MOBILIARIO Y EQUIPO EDUCACIONAL Y RECREATIVO	388,805.00
1.2.4.3.1	EQUIPO MÉDICO Y DE LABORATORIO	318,539.00
1.2.4.3.2	INSTRUMENTAL MÉDICO Y DE LABORATORIO	2,140,868.00
1.2.4.4.1	AUTOMÓVILES Y CAMIONES	196,080.00
1.2.4.4.3	EQUIPO AEROSPAECIAL	0
1.2.4.4.5	EMBARCACIONES	0
1.2.4.4.9	OTROS EQUIPOS DE TRANSPORTE	0
1.2.4.5.0	EQUIPO DE DEFENSA Y SEGURIDAD	0
1.2.4.6.1	MAQUINARIA Y EQUIPO AGROPECUARIO	0
1.2.4.6.2	MAQUINARIA Y EQUIPO INDUSTRIAL	0
1.2.4.6.3	MAQUINARIA Y EQUIPO DE CONSTRUCCIÓN	0
1.2.4.6.4	SISTEMAS DE AIRE ACONDICIONADO, CALEFACCIÓN Y DE REFRIGERACIÓN INDUSTRIAL Y COMERCIAL	73,600.00
1.2.4.6.5	EQUIPO DE COMUNICACIÓN Y TELECOMUNICACIÓN	131,417.00
1.2.4.6.6	EQUIPOS DE GENERACIÓN ELÉCTRICA, APARATOS Y ACCESORIOS ELÉCTRICOS	866,238.00
1.2.4.6.7	HERRAMIENTAS Y MÁQUINAS-HERRAMIENTA	15,475.00
1.2.4.6.9	OTROS EQUIPOS	96,170.00
1.2.4.7.1	BIENES ARTÍSTICOS, CULTURALES Y CIENTÍFICOS	0
1.2.4.8.3	AVES	0
1.2.4.8.4	OVINOS Y CAPRINOS	0
1.2.4.8.6	EQUINOS	0
1.2.4.8.7	ESPECIES MENORES Y DE ZOOLOGICO	0
1.2.4.8.8	ÁRBOLES Y PLANTAS	0
1.2.4.8.9	OTROS ACTIVOS BIOLÓGICOS	0
	SUMA TOTAL	\$ 9,068,433.00



GOBIERNO DEL ESTADO
DE OAXACA



UNIVERSIDAD DE CHALCATONGO
RELACIÓN DE CUENTAS BANCARIAS PRODUCTIVAS ESPECÍFICAS
DEL 01 DE ENERO AL 30 DE SEPTIEMBRE DE 2025

FONDO, PROGRAMA O CONVENIO	DATOS DE LA CUENTA BANCARIA		
	INSTITUCIÓN BANCARIA	NÚMERO DE CUENTA	FECHA DE APERTURA

En el periodo Enero–Septiembre del ejercicio 2025, no se abrieron cuentas bancarias productivas específicas



GOBIERNO DEL ESTADO
DE OAXACA



UNIVERSIDAD DE CHALCATONGO
RELACIÓN DE ESQUEMAS BURSÁTILES Y COBERTURAS FINANCIERAS
DEL 01 DE ENERO AL 30 DE SEPTIEMBRE DE 2025

En el periodo Enero–Septiembre del ejercicio 2025, no se tiene relación de esquemas bursátiles y coberturas financieras para reportar



GOBIERNO DEL ESTADO
DE OAXACA



UNIVERSIDAD DE CHALCATONGO
Montos pagados por ayudas y subsidios
Periodo (01 de enero al 30 de septiembre de 2025)

Concepto	Ayuda	Subsidio	Sector (económico o social)	Beneficiario	CURP	Monto Pagado
----------	-------	----------	-----------------------------------	--------------	------	-----------------

BECA ALIMENTARIA		X	SOCIAL	LOPEZ LOPEZ JOSEPH ISAAC	LOLJ050718HOCPPSA8	\$ 6,762.00
BECA ALIMENTARIA		X	SOCIAL	OLEA BONOLA DIANA JENNILYN	OEBD060917MOCNNA2	\$ 6,762.00
BECA ALIMENTARIA		X	SOCIAL	APARICIO HERNANDEZ ARACELI	AAHA060319MOCPRRA7	\$ 6,762.00
BECA ALIMENTARIA		X	SOCIAL	GONZALEZ PABLO ELVIA	GOPE061009MGRNBLA2	\$ 6,762.00
BECA ALIMENTARIA		X	SOCIAL	VICTORIO GONZALEZ ITZEL	VIGI990430MOCCNT00	\$ 6,762.00
BECA ALIMENTARIA		X	SOCIAL	ARELLANO NICOLAS ANA LUCERO	AENA070716MOCRCNA2	\$ 965.50
BECA ALIMENTARIA		X	SOCIAL	SANTIAGO CASTRO JUDITH	SACJ060215MOCNSDA3	\$ 965.50
BECA ALIMENTARIA		X	SOCIAL	APARICIO SANCHEZ ESMERALDA YANILEXI	AASE070604MOCPSNA1	\$ 965.50
BECA ALIMENTARIA		X	SOCIAL	REYES MERINO BELINDA	REMB050730MOCYRLA6	\$ 750.00
BECA ALIMENTARIA		X	SOCIAL	NUÑEZ CASTILLO CAMILA CRISTINA	NUCC060407MOCXSMA7	\$ 965.50
BECA ALIMENTARIA		X	SOCIAL	LOPEZ MORALES ALDO EDUARDO	LOMA071220HOCPLA2	\$ 1,115.50
BECA ALIMENTARIA		X	SOCIAL	LOPEZ AYALA ALINA MARIA	LOAA071127MOCPLYA4	\$ 1,115.50
BECA ALIMENTARIA		X	SOCIAL	VASQUEZ VASQUEZ NEFTALI	SARL070529MOCNYZA2	\$ 1,115.50
BECA ALIMENTARIA		X	SOCIAL	LOPEZ JERONIMO YANET YAZMIN	LOJY060517MOCPRNA8	\$ 1,115.50
BECA ALIMENTARIA		X	SOCIAL	MORALES SANTIAGO ANTONIA JOCELYN	MOSA070727MOCRNNA0	\$ 1,115.50
BECA ALIMENTARIA		X	SOCIAL	SANTILLAN REYES LUZ ESMERALDA	SARL070529MOCNYZA2	\$ 215.50
					TOTAL	\$ 44,215.00

UNIVERSIDAD DE CHALCATONGO
Estado de Situación Financiera Detallado - LDF
Al 30 de septiembre de 2025 y al 31 de diciembre de 2024
(PESOS)

Concepto	30 de septiembre 2025	31 de diciembre 2024	Concepto	30 de septiembre 2025	31 de diciembre 2024
ACTIVO			PASIVO		
Activo Circulante			Pasivo Circulante		
Efectivo y Equivalentes	39,865	700,476	Cuentas por Pagar a Corto Plazo	258,381	781,751
Efectivo			Servicios Personales por Pagar a Corto Plazo		
Bancos/Tesorería			Proveedores por Pagar a Corto Plazo	0	0
Bancos/Dependencias y Otros	39,865	700,476	Contratistas por Obras Públicas por Pagar a Corto Plazo	0	0
Inversiones Temporales (Hasta 3 meses)			Participaciones y Aportaciones por Pagar a Corto Plazo		
Fondos con Afectación Específica			Transferencias Otorgadas por Pagar a Corto Plazo	29,019	431,596
Depósitos de Fondos de Terceros en Garantía y/o Administración			Intereses, Comisiones y Otros Gastos de la Deuda Pública por Pagar a Corto Plazo	0	0
Otros Efectivos y Equivalentes			Retenciones y Contribuciones por Pagar a Corto Plazo	194,168	349,918
Derechos a Recibir Efectivo o Equivalentes	241,124	81,276	Devoluciones de la Ley de Ingresos por Pagar a Corto Plazo	0	0
Inversiones Financieras de Corto Plazo			Otras Cuentas por Pagar a Corto Plazo	35,194	238
Cuentas por Cobrar a Corto Plazo			Documentos por Pagar a Corto Plazo	0	0
Deudores Diversos por Cobrar a Corto Plazo	241,124	81,276	Documentos Comerciales por Pagar a Corto Plazo		
Ingresos por Recuperar a Corto Plazo			Documentos con Contratistas por Obras Públicas por Pagar a Corto Plazo		
Deudores por Anticipos de la Tesorería a Corto Plazo			Otros Documentos por Pagar a Corto Plazo		
Préstamos Otorgados a Corto Plazo			Porción a Corto Plazo de la Deuda Pública a Largo Plazo	0	0
Otros Derechos a Recibir Efectivo o Equivalentes a Corto Plazo			Porción a Corto Plazo de la Deuda Pública		
Derechos a Recibir Bienes o Servicios	0	0	Porción a Corto Plazo de Arrendamiento Financiero		
Anticipo a Proveedores por Adquisición de Bienes y Prestación de Servicios a Corto Plazo			Títulos y Valores a Corto Plazo		
Anticipo a Proveedores por Adquisición de Bienes Inmuebles y Muebles a Corto Plazo			Pasivos Diferidos a Corto Plazo	0	0
Anticipo a Proveedores por Adquisición de Bienes Intangibles a Corto Plazo			Ingresos Cobrados por Adelantado a Corto Plazo		
Anticipo a Contratistas por Obras Públicas a Corto Plazo			Intereses Cobrados por Adelantado a Corto Plazo		
Otros Derechos a Recibir Bienes o Servicios a Corto Plazo			Otros Pasivos Diferidos a Corto Plazo		
Inventarios	0	0	Fondos y Bienes de Terceros en Garantía y/o Administración a Corto Plazo	0	0
Inventario de Mercancías para Venta			Fondos en Garantía a Corto Plazo		
Inventario de Mercancías Terminadas			Fondos en Administración a Corto Plazo		
Inventario de Mercancías en Proceso de Elaboración			Fondos Contingentes a Corto Plazo		
Inventario de Materias Primas, Materiales y Suministros para Producción			Fondos de Fideicomisos, Mandatos y Contratos Análogos a Corto Plazo		
Bienes en Tránsito			Otros Fondos de Terceros en Garantía y/o Administración a Corto Plazo		
Almacenes			Valores y Bienes en Garantía a Corto Plazo		
Estimación por Pérdida o Deterioro de Activos Circulantes	0	0	Provisiones a Corto Plazo	0	0
Estimaciones para Cuentas Incobrables por Derechos a Recibir Efectivo o Equivalentes			Provisión para Demandas y Juicios a Corto Plazo		
Estimación por Deterioro de Inventarios			Provisión para Contingencias a Corto Plazo		
Otros Activos Circulantes	0	0	Otras Provisiones a Corto Plazo		
Valores en Garantía			Otros Pasivos a Corto Plazo	0	0
Bienes en Garantía (excluye depósitos de fondos)			Ingresos por Clasificar		
Bienes Derivados de Embargos, Decomisos, Aseguramientos y Dación en Pago			Recaudación por Participar		
Adquisición con Fondos de Terceros			Otros Pasivos Circulantes		
Total de Activos Circulantes	280,989	781,752	Total de Pasivos Circulantes	258,381	781,751
Activo No Circulante			Pasivo No Circulante		
Inversiones Financieras a Largo Plazo			Cuentas por Pagar a Largo Plazo		
Derechos a Recibir Efectivo o Equivalentes a Largo Plazo			Documentos por Pagar a Largo Plazo		
Bienes Inmuebles, Infraestructura y Construcciones en Proceso	126,689,146	126,689,146	Deuda Pública a Largo Plazo		
Bienes Muebles	9,068,433	9,059,618	Pasivos Diferidos a Largo Plazo		
Activos Intangibles	2,911,107	2,911,107	Fondos y Bienes de Terceros en Garantía y/o en Administración a Largo Plazo		
Depreciación, Deterioro y Amortización Acumulada de Bienes	-8,288,000	-8,169,851	Provisiones a Largo Plazo		
Activos Diferidos			Total de Pasivos No Circulantes	0	0
Estimación por Pérdida o Deterioro de Activos no Circulantes			Total del Pasivo	258,381	781,751
Otros Activos no Circulantes			HACIENDA PÚBLICA/PATRIMONIO		
Total de Activos No Circulantes	130,380,686	130,490,020			

UNIVERSIDAD DE CHALCATONGO Estado de Situación Financiera Detallado - LDF Al 30 de septiembre de 2025 y al 31 de diciembre de 2024 (PESOS)					
Concepto	30 de septiembre 2025	31 de diciembre 2024	Concepto	30 de septiembre 2025	31 de diciembre 2024
Total del Activo	130,661,675	131,271,772	Hacienda Pública/Patrimonio Contribuido	96,068,127	96,052,205
			Aportaciones		
			Donaciones de Capital		
			Actualización de la Hacienda Pública/Patrimonio	96,068,127	96,052,205
			Hacienda Pública/Patrimonio Generado	34,335,166	34,437,815
			Resultados del Ejercicio (Ahorro/ Desahorro)	-95,542	-1,140,955
			Resultados de Ejercicios Anteriores	34,430,708	35,578,770
			Revalúos		
			Reservas		
			Rectificaciones de Resultados de Ejercicios Anteriores		
			Exceso o Insuficiencia en la Actualización de la Hacienda Pública/Patrimonio	0	0
			Resultado por Posición Monetaria		
			Resultado por Tenencia de Activos no Monetarios		
			Total Hacienda Pública/Patrimonio	130,403,293	130,490,021
			Total del Pasivo y Hacienda Pública/Patrimonio	130,661,674	131,271,772

UNIVERSIDAD DE CHALCATONGO

Balance Presupuestario - LDF

Del 1 de enero al 30 de septiembre de 2025

(PESOS)

Concepto	Estimado/ Aprobado	Devengado	Recaudado/ Pagado
A. Ingresos Totales (A = A1+A2+A3)	21,651,707	14,535,839	14,535,839
A1. Ingresos de Libre Disposición	21,651,707	14,535,839	14,535,839
A2. Transferencias Federales Etiquetadas	0	0	0
A3. Financiamiento Neto			
B. Egresos Presupuestarios¹ (B = B1+B2)	21,651,707	14,535,839	12,836,698
B1. Gasto No Etiquetado (sin incluir Amortización de la Deuda Pública)	21,651,707	14,535,839	12,836,698
B2. Gasto Etiquetado (sin incluir Amortización de la Deuda Pública)	0	0	0
C. Remanentes del Ejercicio Anterior (C = C1 + C2)		0	0
C1. Remanentes de Ingresos de Libre Disposición aplicados en el periodo			
C2. Remanentes de Transferencias Federales Etiquetadas aplicados en el periodo			
I. Balance Presupuestario (I = A – B + C)	0	0	1,699,141
II. Balance Presupuestario sin Financiamiento Neto (II = I - A3)	0	0	1,699,141
III. Balance Presupuestario sin Financiamiento Neto y sin Remanentes del Ejercicio Anterior (III= II - C)	0	0	1,699,141

Concepto	Aprobado	Devengado	Pagado
E. Intereses, Comisiones y Gastos de la Deuda (E = E1+E2)	0	0	0
E1. Intereses, Comisiones y Gastos de la Deuda con Gasto No Etiquetado			
E2. Intereses, Comisiones y Gastos de la Deuda con Gasto Etiquetado			
IV. Balance Primario (IV = III + E)	0	0	1,699,141

Concepto	Estimado/ Aprobado	Devengado	Recaudado/ Pagado
F. Financiamiento (F = F1 + F2)	0	0	0
F1. Financiamiento con Fuente de Pago de Ingresos de Libre Disposición			
F2. Financiamiento con Fuente de Pago de Transferencias Federales Etiquetadas			
G. Amortización de la Deuda (G = G1 + G2)	0	0	0
G1. Amortización de la Deuda Pública con Gasto No Etiquetado			
G2. Amortización de la Deuda Pública con Gasto Etiquetado			
A3. Financiamiento Neto (A3 = F – G)	0	0	0

Concepto	Estimado/ Aprobado	Devengado	Recaudado/ Pagado
A1. Ingresos de Libre Disposición	21,651,707	14,535,839	14,535,839
A3.1 Financiamiento Neto con Fuente de Pago de Ingresos de Libre Disposición (A3.1 = F1 – G1)	0	0	0
F1. Financiamiento con Fuente de Pago de Ingresos de Libre Disposición	0	0	0
G1. Amortización de la Deuda Pública con Gasto No Etiquetado	0	0	0
B1. Gasto No Etiquetado (sin incluir Amortización de la Deuda Pública)	21,651,707	14,535,839	12,836,698
C1. Remanentes de Ingresos de Libre Disposición aplicados en el periodo			
V. Balance Presupuestario de Recursos Disponibles (V = A1 + A3.1 – B1 + C1)	0	0	1,699,141
VI. Balance Presupuestario de Recursos Disponibles sin Financiamiento Neto (VI = V – A3.1)	0	0	1,699,141

Concepto	Estimado/ Aprobado	Devengado	Recaudado/ Pagado
A2. Transferencias Federales Etiquetadas	0	0	0
A3.2 Financiamiento Neto con Fuente de Pago de Transferencias Federales Etiquetadas (A3.2 = F2 – G2)	0	0	0
F2. Financiamiento con Fuente de Pago de Transferencias Federales Etiquetadas			
G2. Amortización de la Deuda Pública con Gasto Etiquetado			
B2. Gasto Etiquetado (sin incluir Amortización de la Deuda Pública)	0	0	0
C2. Remanentes de Transferencias Federales Etiquetadas aplicados en el periodo			
VII. Balance Presupuestario de Recursos Etiquetados (VII = A2 + A3.2 – B2 + C2)	0	0	0
VIII. Balance Presupuestario de Recursos Etiquetados sin Financiamiento Neto (VIII = VII – A3.2)	0	0	0

UNIVERSIDAD DE CHALCATONGO
Estado Analítico de Ingreso Detallado - LDF
Del 1 de enero al 30 de septiembre de 2025
(PESOS)

Concepto	Ingreso					Diferencia
	Estimado	Ampliaciones/ (Reducciones)	Modificado	Devengado	Recaudado	
Ingresos de Libre Disposición						
A. Impuestos						
B. Cuotas y Aportaciones de Seguridad Social						
C. Contribuciones de Mejoras						
D. Derechos						
E. Productos						
F. Aprovechamientos						
G. Ingresos por Ventas de Bienes y Servicios						
H. Participaciones (H=h1+h2+h3+h4+h5+h6+h7+h8+h9+h10+h11)	0	0	0	0	0	0
h1) Fondo General de Participaciones						
h2) Fondo de Fomento Municipal						
h3) Fondo de Fiscalización y Recaudación						
h4) Fondo de Compensación						
h5) Fondo de Extracción de Hidrocarburos						
h6) Impuesto Especial Sobre Producción y Servicios						
h7) 0.136% de la Recaudación Federal Participable						
h8) 3.17% Sobre Extracción de Petróleo						
h9) Gasolinas y Diésel						
h10) Fondo del Impuesto Sobre la Renta						
h11) Fondo de Estabilización de los Ingresos de las Entidades Federativas						
I. Incentivos Derivados de la Colaboración Fiscal (I=i1+i2+i3+i4+i5)	0	0	0	0	0	0
i1) Tenencia o Uso de Vehículos						
i2) Fondo de Compensación ISAN						
i3) Impuesto Sobre Automóviles Nuevos						
i4) Fondo de Compensación de Repecos-Intermedios						
i5) Otros Incentivos Económicos						
J. Transferencias	21,651,707	0	21,651,707	14,535,839	14,535,839	-7,115,868
K. Convenios						
k1) Otros Convenios y Subsidios						
L. Otros Ingresos de Libre Disposición (L=l1+l2)	0	0	0	0	0	0
l1) Participaciones en Ingresos Locales						
l2) Otros Ingresos de Libre Disposición						
I. Total de Ingresos de Libre Disposición (I=A+B+C+D+E+F+G+H+I+J+K+L)	21,651,707	0	21,651,707	14,535,839	14,535,839	-7,115,868
Ingresos Excedentes de Ingresos de Libre Disposición						
Transferencias Federales Etiquetadas						
A. Aportaciones (A=a1+a2+a3+a4+a5+a6+a7+a8)	0	0	0	0	0	0
a1) Fondo de Aportaciones para la Nómina Educativa y Gasto Operativo						
a2) Fondo de Aportaciones para los Servicios de Salud						
a3) Fondo de Aportaciones para la Infraestructura Social						
a4) Fondo de Aportaciones para el Fortalecimiento de los Municipios y de las Demarcaciones Territoriales del Distrito Federal						
a5) Fondo de Aportaciones Múltiples						
a6) Fondo de Aportaciones para la Educación Tecnológica y de Adultos						
a7) Fondo de Aportaciones para la Seguridad Pública de los Estados y del Distrito Federal						
a8) Fondo de Aportaciones para el Fortalecimiento de las Entidades Federativas						
B. Convenios (B=b1+b2+b3+b4)	0	0	0	0	0	0
b1) Convenios de Protección Social en Salud						
b2) Convenios de Descentralización						
b3) Convenios de Reasignación						
b4) Otros Convenios y Subsidios						
C. Fondos Distintos de Aportaciones (C=c1+c2)	0	0	0	0	0	0
c1) Fondo para Entidades Federativas y Municipios Productores de Hidrocarburos						
c2) Fondo Minero						
D. Transferencias, Subsidios y Subvenciones, y Pensiones y Jubilaciones	0	0	0	0	0	0
E. Otras Transferencias Federales Etiquetadas						
II. Total de Transferencias Federales Etiquetadas (II = A + B + C + D + E)	0	0	0	0	0	0
III. Ingresos Derivados de Financiamientos (III = A)	0	0	0	0	0	0
A. Ingresos Derivados de Financiamientos						
IV. Total de Ingresos (IV = I + II + III)	21,651,707	0	21,651,707	14,535,839	14,535,839	-7,115,868
Datos Informativos						
1. Ingresos Derivados de Financiamientos con Fuente de Pago de Ingresos de Libre Disposición						
2. Ingresos Derivados de Financiamientos con Fuente de Pago de Transferencias Federales Etiquetadas						
3. Ingresos Derivados de Financiamientos (3 = 1 + 2)	0	0	0	0	0	0

UNIVERSIDAD DE CHALCATONGO Informe Analítico de la Deuda Pública y Otros Pasivos - LDF Del 1 de enero al 30 de septiembre de 2025 (PESOS)							
Denominación de la Deuda Pública y Otros Pasivos	Saldo al 31 de diciembre de 2024-1 (d)	Disposiciones del Periodo (e)	Amortizaciones del Periodo (f)	Revaluaciones, Reclasificaciones y Otros Ajustes (g)	Saldo Final del Periodo (h) h=d+e-f+g	Pago de Intereses del Periodo (i)	Pago de Comisiones y demás costos asociados durante el Periodo (j)
1. Deuda Pública (1=A+B) A. Corto Plazo (A=a1+a2+a3) a1) Instituciones de Crédito a2) Títulos y Valores a3) Arrendamientos Financieros B. Largo Plazo (B=b1+b2+b3) b1) Instituciones de Crédito b2) Títulos y Valores b3) Arrendamientos Financieros							
2. Otros Pasivos	781,751.00				258,381.00		
3. Total de la Deuda Pública y Otros Pasivos (3=1+2)	781,751.00				258,381.00		
4. Deuda Contingente 1 (Informativo) A. Deuda Contingente 1 B. Deuda Contingente 2 C. Deuda Contingente XX							
5. Valor de Instrumentos Bono Cupón Cero 2 (Informativo) A. Instrumento Bono Cupón Cero 1 B. Instrumento Bono Cupón Cero 2 C. Instrumento Bono Cupón Cero XX							

1 Se refiere a cualquier Financiamiento sin fuente o garantía de pago definida, que sea asumida de manera solidaria o subsidiaria por las Entidades Federativas con sus Municipios, organismos descentralizados y empresas de participación estatal mayoritaria y fideicomisos, locales o municipales, y por los Municipios con sus respectivos organismos descentralizados y empresas de participación municipal mayoritaria.

2 Se refiere al valor del Bono Cupón Cero que respalda el pago de los créditos asociados al mismo (Activo).

Obligaciones a Corto Plazo (k)	Monto Contratado (l)	Plazo Pactado (m)	Tasa de Interés (n)	Comisiones y Costos Relacionados (o)	Tasa Efectiva (p)
6. Obligaciones a Corto Plazo (Informativo) A. Crédito 1 B. Crédito 2 C. Crédito XX					

UNIVERSIDAD DE CHALCATONGO
Informe Analítico de Obligaciones Diferentes de Financiamientos -LDF
Del 1 de enero al 30 de septiembre de 2025
(PESOS)

Denominación de las Obligaciones Diferentes de Financiamiento (c)	Fecha del Contrato (d)	Fecha de inicio de operación del proyecto (e)	Fecha de vencimiento (f)	Monto de la inversión pactado (g)	Plazo pactado (h)	Monto promedio mensual del pago de la contraprestación (i)	Monto promedio mensual del pago de la contraprestación correspondiente al pago de inversión (j)	Monto pagado de la inversión al 30 de septiembre de 2025 (k)	Monto pagado de la inversión actualizado al 30 de septiembre de 2025 (l)	Saldo pendiente por pagar de la inversión al 30 de septiembre de 2025 (m = g - l)
A. Asociaciones Público Privadas (APP's) (A=a+b+c+d)				0		0	0	0	0	0
a) APP 1										
b) APP 2										
c) APP 3										
d) APP XX										
B. Otros Instrumentos (B=a+b+c+d)				0		0	0	0	0	0
b) Otro Instrumento 2										
c) Otro Instrumento 3										
d) Otro Instrumento XX										
C. Total de Obligaciones Diferentes de Financiamiento (C=A+B)				0		0	0	0	0	0

UNIVERSIDAD DE CHALCATONGO
Estado Analítico del Ejercicio del Presupuesto de Egresos Detallado - LDF
Clasificación por Objeto del Gasto (Capítulo y Concepto)
Del 1 de enero al 30 de septiembre de 2025
(PESOS)

Concepto	Egresos					Subejercicio
	Aprobado	Ampliaciones/ (Reducciones)	Modificado	Devengado	Pagado	
I. Gasto No Etiquetado (I=A+B+C+D+E+F+G+H+I)	21,651,707	0	21,651,707	14,535,839	12,836,698	7,115,868
A. Servicios Personales (A=a1+a2+a3+a4+a5+a6+a7)	0	0	0	0	0	0
a1) Remuneraciones al Personal de Carácter Permanente						
a2) Remuneraciones al Personal de Carácter Transitorio						
a3) Remuneraciones Adicionales y Especiales						
a4) Seguridad Social						
a5) Otras Prestaciones Sociales y Económicas						
a6) Previsiones						
a7) Pago de Estímulos a Servidores Públicos						
B. Materiales y Suministros (B=b1+b2+b3+b4+b5+b6+b7+b8+b9)	0	0	0	0	0	0
b1) Materiales de Administración, Emisión de Documentos y Artículos Oficiales						
b2) Alimentos y Utensilios						
b3) Materias Primas y Materiales de Producción y Comercialización						
b4) Materiales y Artículos de Construcción y de Reparación						
b5) Productos Químicos, Farmacéuticos y de Laboratorio						
b6) Combustibles, Lubricantes y Aditivos						
b7) Vestuario, Blancos, Prendas de Protección y Artículos Deportivos						
b8) Materiales y Suministros Para Seguridad						
b9) Herramientas, Refacciones y Accesorios Menores						
C. Servicios Generales (C=c1+c2+c3+c4+c5+c6+c7+c8+c9)	0	0	0	0	0	0
c1) Servicios Básicos						
c2) Servicios de Arrendamiento						
c3) Servicios Profesionales, Científicos, Técnicos y Otros Servicios						
c4) Servicios Financieros, Bancarios y Comerciales						
c5) Servicios de Instalación, Reparación, Mantenimiento y Conservación						
c6) Servicios de Comunicación Social y Publicidad						
c7) Servicios de Traslado y Viáticos						
c8) Servicios Oficiales						
c9) Otros Servicios Generales						
D. Transferencias, Asignaciones, Subsidios y Otras Ayudas (D=d1+d2+d3+d4+d5+d6+d7+d8+d9)	21,651,707	0	21,651,707	14,535,839	12,836,698	7,115,868
d1) Transferencias Internas y Asignaciones al Sector Público	21,591,807	0	21,591,807	14,491,624	12,802,888	7,100,183
d2) Transferencias al Resto del Sector Público						
d3) Subsidios y Subvenciones						
d4) Ayudas Sociales	59,900	0	59,900	44,215	33,810	15,685
d5) Pensiones y Jubilaciones						
d6) Transferencias a Fideicomisos, Mandatos y Otros Análogos						
d7) Transferencias a la Seguridad Social						
d8) Donativos						
d9) Transferencias al Exterior						
E. Bienes Muebles, Inmuebles e Intangibles (E=e1+e2+e3+e4+e5+e6+e7+e8+e9)	0	0	0	0	0	0
e1) Mobiliario y Equipo de Administración						
e2) Mobiliario y Equipo Educativo y Recreativo						
e3) Equipo e Instrumental Médico y de Laboratorio						
e4) Vehículos y Equipo de Transporte						
e5) Equipo de Defensa y Seguridad						
e6) Maquinaria, Otros Equipos y Herramientas						
e7) Activos Biológicos						
e8) Bienes Inmuebles						
e9) Activos Intangibles	0	0	0	0	0	0
F. Inversión Pública (F=f1+f2+f3)	0	0	0	0	0	0
f1) Obra Pública en Bienes de Dominio Público						
f2) Obra Pública en Bienes Propios						
f3) Proyectos Productivos y Acciones de Fomento	0	0	0	0	0	0
G. Inversiones Financieras y Otras Provisiones (G=g1+g2+g3+g4+g5+g6+g7)	0	0	0	0	0	0
g1) Inversiones Para el Fomento de Actividades Productivas						
g2) Acciones y Participaciones de Capital						
g3) Compra de Títulos y Valores						
g4) Concesión de Préstamos						
g5) Inversiones en Fideicomisos, Mandatos y Otros Análogos						
Fideicomiso de Desastres Naturales (Informativo)						
g6) Otras Inversiones Financieras						
g7) Provisiones para Contingencias y Otras Erogaciones Especiales						
H. Participaciones y Aportaciones (H=h1+h2+h3)	0	0	0	0	0	0
h1) Participaciones						
h2) Aportaciones						
h3) Convenios						
I. Deuda Pública (I=i1+i2+i3+i4+i5+i6+i7)	0	0	0	0	0	0
i1) Amortización de la Deuda Pública						
i2) Intereses de la Deuda Pública						
i3) Comisiones de la Deuda Pública						
i4) Gastos de la Deuda Pública						
i5) Costo por Coberturas						
i6) Apoyos Financieros						
i7) Adeudos de Ejercicios Fiscales Anteriores (ADEFAS)						

Concepto	Egresos					Subejercicio
	Aprobado	Ampliaciones/ (Reducciones)	Modificado	Devengado	Pagado	
II. Gasto Etiquetado (II=A+B+C+D+E+F+G+H+I)	0	0	0	0	0	0
A. Servicios Personales (A=a1+a2+a3+a4+a5+a6+a7)	0	0	0	0	0	0
a1) Remuneraciones al Personal de Carácter Permanente						
a2) Remuneraciones al Personal de Carácter Transitorio						
a3) Remuneraciones Adicionales y Especiales						
a4) Seguridad Social						
a5) Otras Prestaciones Sociales y Económicas						
a6) Previsiones						
a7) Pago de Estímulos a Servidores Públicos						
B. Materiales y Suministros (B=b1+b2+b3+b4+b5+b6+b7+b8+b9)	0	0	0	0	0	0
b1) Materiales de Administración, Emisión de Documentos y Artículos Oficiales						
b2) Alimentos y Utensilios						
b3) Materias Primas y Materiales de Producción y Comercialización						
b4) Materiales y Artículos de Construcción y de Reparación						
b5) Productos Químicos, Farmacéuticos y de Laboratorio						
b6) Combustibles, Lubricantes y Aditivos						
b7) Vestuario, Blancos, Prendas de Protección y Artículos Deportivos						
b8) Materiales y Suministros Para Seguridad						
b9) Herramientas, Refacciones y Accesorios Menores						
C. Servicios Generales (C=c1+c2+c3+c4+c5+c6+c7+c8+c9)	0	0	0	0	0	0
c1) Servicios Básicos						
c2) Servicios de Arrendamiento						
c3) Servicios Profesionales, Científicos, Técnicos y Otros Servicios						
c4) Servicios Financieros, Bancarios y Comerciales						
c5) Servicios de Instalación, Reparación, Mantenimiento y Conservación						
c6) Servicios de Comunicación Social y Publicidad						
c7) Servicios de Traslado y Viáticos						
c8) Servicios Oficiales						
c9) Otros Servicios Generales						
D. Transferencias, Asignaciones, Subsidios y Otras Ayudas (D=d1+d2+d3+d4+d5+d6+d7+d8+d9)	0	0	0	0	0	0
d1) Transferencias Internas y Asignaciones al Sector Público						
d2) Transferencias al Resto del Sector Público						
d3) Subsidios y Subvenciones						
d4) Ayudas Sociales						
d5) Pensiones y Jubilaciones						
d6) Transferencias a Fideicomisos, Mandatos y Otros Análogos						
d7) Transferencias a la Seguridad Social						
d8) Donativos						
d9) Transferencias al Exterior						
E. Bienes Muebles, Inmuebles e Intangibles (E=e1+e2+e3+e4+e5+e6+e7+e8+e9)	0	0	0	0	0	0
e1) Mobiliario y Equipo de Administración						
e2) Mobiliario y Equipo Educativo y Recreativo						
e3) Equipo e Instrumental Médico y de Laboratorio						
e4) Vehículos y Equipo de Transporte						
e5) Equipo de Defensa y Seguridad						
e6) Maquinaria, Otros Equipos y Herramientas						
e7) Activos Biológicos						
e8) Bienes Inmuebles						
e9) Activos Intangibles						
F. Inversión Pública (F=f1+f2+f3)	0	0	0	0	0	0
f1) Obra Pública en Bienes de Dominio Público						
f2) Obra Pública en Bienes Propios						
f3) Proyectos Productivos y Acciones de Fomento						
G. Inversiones Financieras y Otras Provisiones (G=g1+g2+g3+g4+g5+g6+g7)	0	0	0	0	0	0
g1) Inversiones Para el Fomento de Actividades Productivas						
g2) Acciones y Participaciones de Capital						
g3) Compra de Títulos y Valores						
g4) Concesión de Préstamos						
g5) Inversiones en Fideicomisos, Mandatos y Otros Análogos						
Fideicomiso de Desastres Naturales (Informativo)						
g6) Otras Inversiones Financieras						
g7) Provisiones para Contingencias y Otras Erogaciones Especiales						
H. Participaciones y Aportaciones (H=h1+h2+h3)	0	0	0	0	0	0
h1) Participaciones						
h2) Aportaciones						
h3) Convenios						
I. Deuda Pública (I=i1+i2+i3+i4+i5+i6+i7)	0	0	0	0	0	0
i1) Amortización de la Deuda Pública						
i2) Intereses de la Deuda Pública						
i3) Comisiones de la Deuda Pública						
i4) Gastos de la Deuda Pública						
i5) Costo por Coberturas						
i6) Apoyos Financieros						
i7) Adeudos de Ejercicios Fiscales Anteriores (ADEFAS)						
III. Total de Egresos (III = I + II)	21,651,707	0	21,651,707	14,535,839	12,836,698	7,115,868

UNIVERSIDAD DE CHALCATONGO Estado Analítico del Ejercicio del Presupuesto de Egresos Detallado - LDF Clasificación Administrativa Del 1 de enero al 30 de septiembre de 2025 (PESOS)						
Concepto	Egresos					Subejercicio
	Aprobado	Ampliaciones/ (Reducciones)	Modificado	Devengado	Pagado	
I. Gasto No Etiquetado	21,651,707	0	21,651,707	14,535,839	12,836,698	7,115,868
542. UNIVERSIDAD DE CHALCATONGO	21,651,707	0	21,651,707	14,535,839	12,836,698	7,115,868
II. Gasto Etiquetado	0	0	0	0	0	0
542. UNIVERSIDAD DE CHALCATONGO	0	0	0	0	0	0
III. Total de Egresos (III = I + II)	21,651,707	0	21,651,707	14,535,839	12,836,698	7,115,868

UNIVERSIDAD DE CHALCATONGO
Estado Analítico del Ejercicio del Presupuesto de Egresos Detallado - LDF
Clasificación Funcional (Finalidad y Función)
Del 1 de enero al 30 de septiembre de 2025
(PESOS)

Concepto	Egresos					Subejercicio
	Aprobado	Ampliaciones/ (Reducciones)	Modificado	Devengado	Pagado	
I. Gasto No Etiquetado (I=A+B+C+D)	21,651,707	0	21,651,707	14,535,839	12,836,698	7,115,868
A. Gobierno (A=a1+a2+a3+a4+a5+a6+a7+a8)	0	0	0	0	0	0
a1) Legislación						
a2) Justicia						
a3) Coordinación de la Política de Gobierno						
a4) Relaciones Exteriores						
a5) Asuntos Financieros y Hacendarios						
a6) Seguridad Nacional						
a7) Asuntos de Orden Público y de Seguridad Interior						
a8) Otros Servicios Generales						
B. Desarrollo Social (B=b1+b2+b3+b4+b5+b6+b7)	20,362,209	64,388	20,426,597	13,751,471	12,142,047	6,675,125
b1) Protección Ambiental						
b2) Vivienda y Servicios a la Comunidad						
b3) Salud						
b4) Recreación, Cultura y Otras Manifestaciones Sociales						
b5) Educación	20,362,209	64,388	20,426,597	13,751,471	12,142,047	6,675,125
b6) Protección Social						
b7) Otros Asuntos Sociales						
C. Desarrollo Económico (C=c1+c2+c3+c4+c5+c6+c7+c8+c9)	1,289,499	-64,388	1,225,110	784,368	694,651	440,743
c1) Asuntos Económicos, Comerciales y Laborales en General						
c2) Agropecuaria, Silvicultura, Pesca y Caza						
c3) Combustibles y Energía						
c4) Minería, Manufacturas y Construcción						
c5) Transporte						
c6) Comunicaciones						
c7) Turismo						
c8) Ciencia, Tecnología e Innovación	1,289,499	-64,388	1,225,110	784,368	694,651	440,743
c9) Otras Industrias y Otros Asuntos Económicos						
D. Otras No Clasificadas en Funciones Anteriores (D=d1+d2+d3+d4)	0	0	0	0	0	0
d1) Transacciones de la Deuda Pública / Costo Financiero de la Deuda						
d2) Transferencias, Participaciones y Aportaciones Entre Diferentes Niveles y Órdenes de Gobierno						
d3) Saneamiento del Sistema Financiero						
d4) Adeudos de Ejercicios Fiscales Anteriores						
II: Gasto Etiquetado (II=A+B+C+D)	0	0	0	0	0	0
A. Gobierno (A=a1+a2+a3+a4+a5+a6+a7+a8)	0	0	0	0	0	0
a1) Legislación						
a2) Justicia						
a3) Coordinación de la Política de Gobierno						
a4) Relaciones Exteriores						
a5) Asuntos Financieros y Hacendarios						
a6) Seguridad Nacional						
a7) Asuntos de Orden Público y de Seguridad Interior						
a8) Otros Servicios Generales						
B. Desarrollo Social (B=b1+b2+b3+b4+b5+b6+b7)	0	0	0	0	0	0
b1) Protección Ambiental						
b2) Vivienda y Servicios a la Comunidad						
b3) Salud						
b4) Recreación, Cultura y Otras Manifestaciones Sociales						
b5) Educación						
b6) Protección Social						
b7) Otros Asuntos Sociales						
C. Desarrollo Económico (C=c1+c2+c3+c4+c5+c6+c7+c8+c9)	0	0	0	0	0	0
c1) Asuntos Económicos, Comerciales y Laborales en General						
c2) Agropecuaria, Silvicultura, Pesca y Caza						
c3) Combustibles y Energía						
c4) Minería, Manufacturas y Construcción						
c5) Transporte						
c6) Comunicaciones						
c7) Turismo						
c8) Ciencia, Tecnología e Innovación						
c9) Otras Industrias y Otros Asuntos Económicos						
D. Otras No Clasificadas en Funciones Anteriores (D=d1+d2+d3+d4)	0	0	0	0	0	0
d1) Transacciones de la Deuda Pública / Costo Financiero de la Deuda						
d2) Transferencias, Participaciones y Aportaciones Entre Diferentes Niveles y Órdenes de Gobierno						
d3) Saneamiento del Sistema Financiero						
d4) Adeudos de Ejercicios Fiscales Anteriores						
III. Total de Egresos (III = I + II)	21,651,707	0	21,651,707	14,535,839	12,836,698	7,115,868

UNIVERSIDAD DE CHALCATONGO
Estado Analítico del Ejercicio del Presupuesto de Egresos Detallado - LDF
Clasificación de Servicios Personales por Categoría
Del 1 de enero al 30 de septiembre de 2025
(PESOS)

Concepto	Egresos					Subejercicio
	Aprobado	Ampliaciones/ (Reducciones)	Modificado	Devengado	Pagado	
I. Gasto No Etiquetado (I=A+B+C+D+E+F)	18,864,645	0	18,864,645	12,277,222	10,658,277	6,587,423
A. Personal Administrativo						
B. Magisterio	18,864,645	0	18,864,645	12,277,222	10,658,277	6,587,423
C. Servicios de Salud (C=c1+c2)	0	0	0	0	0	
c1) Personal Administrativo						
c2) Personal Médico, paramédico y afin						
D. Seguridad Pública						
E. Gastos asociados a la implementación de nuevas leyes federales o reformas a las mismas (E=e1+e2)	0	0	0	0	0	0
e1) Nombre del Programa o Ley 1						
e2) Nombre del Programa o Ley 2						
F. Sentencias laborales definitivas						
II. Gasto Etiquetado (I=A+B+C+D+E+F)	0	0	0	0	0	0
A. Personal Administrativo						
B. Magisterio						
C. Servicios de Salud (C=c1+c2)	0	0	0	0	0	0
c1) Personal Administrativo						
c2) Personal Médico, paramédico y afin						
D. Seguridad Pública						
E. Gastos asociados a la implementación de nuevas leyes federales o reformas a las mismas (E=e1+e2)	0	0	0	0	0	0
e1) Nombre del Programa o Ley 1						
e2) Nombre del Programa o Ley 2						
F. Sentencias laborales definitivas						
III. Total de Gasto en Servicios Personales (III = I + II)	18,864,645	0	18,864,645	12,277,222	10,658,277	6,587,423

UNIVERSIDAD DE CHALCATONGO
Informe sobre Estudios Actuariales - LDF
Del 1 de enero al 30 de septiembre de 2025

	Pensiones y jubilaciones	Salud	Riesgos de trabajo	Invalidez y vida	Otras prestaciones sociales
Tipo de Sistema	0	0	0	0	0
Prestación laboral o Fondo general para trabajadores del estado o municipio					
Beneficio definido, Contribución definida o Mixto					
Población afiliada	0	0	0	0	0
Activos					
Edad máxima					
Edad mínima					
Edad promedio					
Pensionados y Jubilados					
Edad máxima					
Edad mínima					
Edad promedio					
Beneficiarios					
Promedio de años de servicio (trabajadores activos)					
Aportación individual al plan de pensión como % del salario					
Aportación del ente público al plan de pensión como % del salario					
Crecimiento esperado de los pensionados y jubilados (como %)					
Crecimiento esperado de los activos (como %)					
Edad de Jubilación o Pensión					
Esperanza de vida					
Ingresos del Fondo	0	0	0	0	0
Ingresos Anuales al Fondo de Pensiones					
Nómina anual	0	0	0	0	0
Activos					
Pensionados y Jubilados					
Beneficiarios de Pensionados y Jubilados					
Monto mensual por pensión	0	0	0	0	0
Máximo					
Mínimo					
Promedio					
Monto de la reserva	0	0	0	0	0
Valor presente de las obligaciones	0	0	0	0	0
Pensiones y Jubilaciones en curso de pago					
Generación actual					
Generaciones futuras					
Valor presente de las contribuciones asociadas a los sueldos futuros de cotización X%	0	0	0	0	0
Generación actual					
Generaciones futuras					
Valor presente de aportaciones futuras	0	0	0	0	0
Generación actual					
Generaciones futuras					
Otros Ingresos					
Déficit/superávit actuarial	0	0	0	0	0
Generación actual					
Generaciones futuras					
Periodo de suficiencia	0	0	0	0	0
Año de descapitalización					
Tasa de rendimiento					
Estudio actuarial	0	0	0	0	0
Año de elaboración del estudio actuarial					
Empresa que elaboró el estudio actuarial					



GOBIERNO DEL ESTADO
DE OAXACA

UNIVERSIDAD DE LA CAÑADA

(Entidades Paraestatales y Fideicomisos No Empresariales y No Financieros)

RESULTADOS GENERALES

Los resultados obtenidos durante el ejercicio se han logrado mantener una planta docente de 39 PTC con las siguientes características: Porcentaje de Profesores de Tiempo Completo (PTCs) con estudios de posgrado (100.0%), porcentaje de PTCs con doctorado (51.3%), porcentaje de PTCs con perfil deseable (37.8%) y porcentaje de PTCs miembros del SNI (30.0%)

PROFESORES DE TIEMPO COMPLETO

	TOTAL
Licenciatura	0
Maestría	19
Doctorado	18
Posgrado en el área disciplinar de su desempeño	37
Doctorado en el área disciplinar de su desempeño	18
Perfil deseable reconocido por el PRODEP	14
Adscripción al SNI o SNC	11
Participación en el programa de tutorías	37

Se tienen cinco cuerpos académicos hoy reconocidos por PRODEP como CA en formación: Grupo de Investigación Multidisciplinario para el Desarrollo de Productos Terapéuticos (GIM-DEPROTÉ), Sistemas Agroalimentarios Sustentables, Tecnología Computacional Aplicada y Neuroinmunoendocrinología y un Cuerpo Académico en consolidación: UNCA-IADEX: Investigación aplicada y desarrollo experimental, también se cuenta con grupos de trabajo como son: Investigación y Desarrollo de Fármacos, Laboratorio de Sistemas Inteligentes y Distribuidos.

Se cuenta con dos institutos de investigación Instituto de Farmacobiología e Instituto de Tecnología de los Alimentos.

Se participó en diversos foros de divulgación científica, a continuación, se presentan los trabajos expuestos:

En el periodo de julio-septiembre 2025, se llevan 6 titulados, 3 titulados por defensa de tesis, 3 por memoria profesional.

Durante el periodo de enero-septiembre de 2025 se realizaron las siguientes actividades académicas, de promoción al desarrollo, investigación y de género:

NOMBRE DE LAS ACTIVIDADES REALIZADAS	Objetivo(s)	Asistente Mujeres	Asistentes Hombres	Total de asistentes
Ciclo de Seminarios de Investigación del Instituto de Farmacobiología (2024-2025B): "Producción Simultánea de ramnolípidos y polidroxialcanoatos a partir de Pseudomonas aeruginosa nativa de la región del valle Tehuacán-Cuicatlán"	Establecer vínculos para posibles proyectos con otros profesores y despertar el interés en los alumnos de la licenciatura en áreas afines	18	6	24
Seminario Desmetoxilación química de pectina de alto metoxilo de cáscara de mango" impartido por Dr. José Antonio Linares García	Estudiar las propiedades tecnológicamente funcionales de pectinas de cáscara de mango criollo desmetoxiladas químicamente y con la adición de una sal monovalente y divalente a diferentes concentraciones y cambios de pH	2	7	9
Ciclo de Seminarios de Investigación del Instituto de Farmacobiología (2024-2025B): "Del laboratorio al mercado: Biotecnología in vitro para la industria y la innovación (From Lab to Market-In vitro para la industria y la innovación"	Establecer vínculos para posibles proyectos con otros profesores y despertar el interés en los alumnos de la licenciatura en áreas afines	21	12	33
Ciclo de Seminarios de Investigación del Instituto de Farmacobiología (2024-2025B): "Escribir, publicar, triunfar: Una guía completa para publicaciones científica (Write, publish and succeed)"	Establecer vínculos para posibles proyectos con otros profesores y despertar el interés en los alumnos de la licenciatura en áreas afines	13	4	17
Curso-taller: Adaptación Universitaria y Bienestar Integral	Facilitar el proceso de adaptación académica, emocional y social de los estudiantes de nuevo ingreso, fortaleciendo sus habilidades personales, interpersonales y de autorregulación para el éxito en la vida universitaria.	8	9	17

Actividad de Integración alumnos propedéutico	Facilitar su transición a la vida universitaria y crear un ambiente propicio para su desarrollo académico y personal.	22	4	26
Conmemoración del día del nutricionista	Recordar y reconocer el labor del nutricionista en Latinoamérica	37	12	49
Conferencia Cerrando ciclos	Identificar el significado que tiene la frase “cerrar ciclos” en su nueva etapa como estudiantes universitarios.	74	31	105
Taller: Rompe el Hielo y Conquista la Meta	Propiciar un ambiente donde todos se sientan parte de esta nueva etapa. A través de dinámicas divertidas y retos ingeniosos, fomentaremos la integración, la comunicación efectiva y el espíritu colaborativo.	62	26	88
Nutrichef / Jugando y programando en Scratch	Desarrollo de conocimientos en temas de preparación de alimentos.	8	8	16
Microscopía: el extraño micromundo y otras cosas más / Explorando la ciencia de los alimentos.	Desarrollo de conocimientos en temas de ciencia y preparación de alimentos.	8	9	17
Detectives de datos una aventura con IA / Algoritmos creativos: piensa, juega y resuelve.	Desarrollo de conocimientos en temas de ciencia de datos y computación	15	13	28
La magia de la ciencia / Rally: menús saludables.	Desarrollo de conocimientos en temas de ciencia y alimentación saludable.	16	9	25
Elaboración de dulces y panes / Expresión verbal en español e inglés / Los alacranes ¿Aliados o enemigos?	Desarrollo de conocimientos en temas de ciencia y lenguas	12	10	22
Manejo de ansiedad, ira y frustración.	Desarrollo de habilidades en el manejo de las emociones en menores de edad.	12	10	22

Toma de muestras de sangre para análisis de laboratorio	Brindar servicios de toma de muestras a la población de la colonia Hidalgo y población en general de Teotitlán de Flores Magón, como parte de las Jornadas de Servicios Múltiples organizada por la Regiduría de Desarrollo Social y Bienestar del municipio.	39	9	48
Producción de bioinsumos para la transición agroecológica	Capacitar al personal de la regiduría de ecología del municipio de Teotitlán de Flores Magón, para replicar en la comunidad.	3	1	4
Conmemoración del día del nutricionista	La aplicación de conocimientos teóricos con la práctica de habilidades físicas y creativas.	17	4	21
Snacks saludables	Informar a la población educativa, niños, profesores y personal de cooperativa de una escuela primaria.	49	43	92
Curso-taller: Adaptación Universitaria y Bienestar Integral	Facilitar el proceso de adaptación académica, emocional y social de los estudiantes de nuevo ingreso, fortaleciendo sus habilidades personales, interpersonales y de autorregulación para el éxito en la vida universitaria.	8	9	17
Actividad de Integración alumnos propedéutico	Facilitar su transición a la vida universitaria y crear un ambiente propicio para su desarrollo académico y personal.	22	4	26
Celebración del día de programador	Promover la integración de la comunidad estudiantes y docente de la carrera de informática	14	16	30
Toma de muestras de sangre para análisis de laboratorio	Brindar servicios de toma de muestras a la población de la colonia Hidalgo y población en general de Teotitlán de Flores Magón, como parte de las Jornadas de Servicios Múltiples organizada por la Regiduría de Desarrollo Social y Bienestar del municipio.	12	9	21

Toma de muestras sanguíneas para análisis de laboratorio como parte de la "Jornada Social de Servicios Gratuitos a Grupos Vulnerables" de Teotitlán de Flores Magón, organizada por la Regiduría de Desarrollo Social y Bienestar y en atención a las actividades del área de Promoción del Desarrollo. Se realizó en el deportivo de Teotitlán de Flores Magón, Oaxaca. Determinación de glucosa, colesterol, triglicéridos y grupo sanguíneo en la población de Teotitlán de Flores Magón Oaxaca	Promover el cuidado y la prevención de enfermedades como la diabetes, hipercolesterolemia, e hipertrigliceridemia de la población de Teotitlán de Flores Magón, Oaxaca, mediante el análisis bioquímico del plasma sanguíneo. Este trabajo también tuvo el objetivo de que los alumnos pusieran en práctica sus habilidades en la toma de muestra y en el análisis bioquímico en el laboratorio y así complementar su formación académica.	16	9	25
Presentación de la ponencia "Micotoxinas en maíz: enemigos invisibles"	Difundir el conocimiento con respecto a la importancia de las Micotoxinas	40	40	17
Conferencia: Autoestima, Masculinidades y prevención de la Violencia: pilares en la construcción de entornos universitarios de paz.	Promover la reflexión y el aprendizaje sobre cómo la autoestima, las masculinidades y prevención de la violencia, pueden fortalecer entornos universitarios de paz y demás riesgos sociales.	17	13	30

Actividades deportivas y culturales

En la Universidad de la Cañada se realizan actividades de básquet, fútbol y volibol, cabe resaltar que estos deportes son los más practicados por los alumnos, maestros y, personal administrativo y operativo. Estas actividades forman parte de la formación integral de los alumnos, ya que influye de manera positiva al incentivar a nuestros estudiantes en ocupar su tiempo libre en actividades de recreación, previniendo en gran medida el uso y consumo de drogas y adicciones, las cuales afectan gravemente en su formación académica. De igual manera estas actividades propician las buenas relaciones entre la comunidad universitaria, ya que los grupos que se han formado para la realización de las actividades recreativas son integrados por estudiantes, maestros y trabajadores operativos-administrativos de la Universidad de la Cañada. En este periodo se realizó en el marco de la #2daJornadaNacionaldeTequiosYMurales que promueven nuestras

autoridades estatales y federales, la comunidad universitaria participo en el diseño de un mural con la temática Prevención de Adicciones: Vida Saludable, Medio ambiente y Salud mental.

Se tiene la Campaña permanente de Difusión Día Naranja 25 de cada mes
Campaña Únete, con el objetivo de visibilizar la violencia contra las Mujeres y las niñas. Generemos conciencia y actuemos en la prevención y disminución de la violencia.

Gobierno del Estado de Oaxaca
UR: 543 - UNIVERSIDAD DE LA CAÑADA
Estado de Actividades
Del 01 de Enero al 30 de Septiembre de 2025
(Cifras en Pesos)



CONCEPTO	SEPTIEMBRE 2025	DICIEMBRE 2024
INGRESOS Y OTROS BENEFICIOS		
INGRESOS DE GESTIÓN	0	0
IMPUESTOS	0	0
CUOTAS Y APORTACIONES DE SEGURIDAD SOCIAL	0	0
CONTRIBUCIONES DE MEJORAS	0	0
DERECHOS	0	0
PRODUCTOS	0	0
APROVECHAMIENTOS	0	0
INGRESOS POR VENTA DE BIENES Y PRESTACIÓN DE SERVICIOS	0	0
PARTICIPACIONES, APORTACIONES, CONVENIOS, INCENTIVOS DERIVADOS DE LA COLABORACIÓN FISCAL, FONDOS DISTINTOS DE APORTACIONES, TRANSFERENCIAS, ASIGNACIONES, SUBSIDIOS Y SUBVENCIONES	41,272,727	57,046,610
PARTICIPACIONES, APORTACIONES, CONVENIOS, INCENTIVOS DERIVADOS DE LA COLABORACIÓN FISCAL Y FONDOS DISTINTOS DE APORTACIONES	0	0
TRANSFERENCIAS, ASIGNACIONES, SUBSIDIOS Y SUBVENCIONES, Y PENSIONES Y JUBILACIONES	41,272,727	57,046,610
OTROS INGRESOS Y BENEFICIOS	0	0
INGRESOS FINANCIEROS	0	0
INCREMENTO POR VARIACIÓN DE INVENTARIOS	0	0
DISMINUCIÓN DEL EXCESO DE ESTIMACIONES POR PÉRDIDA O DETERIORO U OBSOLESCENCIA	0	0
DISMINUCIÓN DEL EXCESO DE PROVISIONES	0	0
OTROS INGRESOS Y BENEFICIOS VARIOS	0	0
TOTAL DE INGRESOS Y OTROS BENEFICIOS	41,272,727	57,046,610
GASTOS Y OTRAS PÉRDIDAS		
GASTOS DE FUNCIONAMIENTO	0	0
SERVICIOS PERSONALES	0	0
MATERIALES Y SUMINISTROS	0	0
SERVICIOS GENERALES	0	0
TRANSFERENCIAS, ASIGNACIONES, SUBSIDIOS Y OTRAS AYUDAS	29,248,918	42,114,387
TRANSFERENCIAS INTERNAS Y ASIGNACIONES AL SECTOR PÚBLICO	29,162,198	41,972,147
TRANSFERENCIAS AL RESTO DEL SECTOR PÚBLICO	0	0
SUBSIDIOS Y SUBVENCIONES	0	0
AYUDAS SOCIALES	86,720	142,240
PENSIONES Y JUBILACIONES	0	0
TRANSFERENCIAS A FIDEICOMISOS, MANDATOS Y CONTRATO ANÁLOGOS	0	0
TRANSFERENCIAS A LA SEGURIDAD SOCIAL	0	0
DONATIVOS	0	0
TRANSFERENCIAS AL EXTERIOR	0	0
PARTICIPACIONES Y APORTACIONES	0	0
PARTICIPACIONES	0	0
APORTACIONES	0	0
CONVENIOS	0	0
INTERESES, COMISIONES Y OTROS GASTOS DE LA DEUDA PÚBLICA	0	0
INTERESES DE LA DEUDA PÚBLICA	0	0
COMISIONES DE LA DEUDA PÚBLICA	0	0
GASTOS DE LA DEUDA PÚBLICA	0	0
COSTO POR COBERTURAS	0	0
APOYOS FINANCIEROS	0	0
OTROS GASTOS Y PÉRDIDAS EXTRAORDINARIAS	1,881,718	3,847,669
ESTIMACIONES, DEPRECIACIONES, DETERIOROS, OBSOLESCENCIA Y AMORTIZACIONES	1,881,718	3,847,669
PROVISIONES	0	0
DISMINUCIÓN DE INVENTARIOS	0	0
OTROS GASTOS	0	0
INVERSIÓN PÚBLICA	0	0
INVERSIÓN PÚBLICA NO CAPITALIZABLE	0	0
TOTAL DE GASTOS Y OTRAS PERDIDAS	31,130,636	45,962,056
RESULTADOS DEL EJERCICIO (AHORRO/DESAHORRO)	10,142,091	11,084,554

Bajo protesta de decir verdad declaramos que los Estados Financieros y sus notas, son razonablemente correctos y son responsabilidad del emisor.



Universidad de la Cañada

DEPARTAMENTO DE
RECURSOS FINANCIEROS

JEFA DEL DEPARTAMENTO DE RECURSOS
FINANCIEROS

M.A. CLAUDIA ARELI SANTIAGO DELGADO




Universidad de la Cañada

VICE-RECTORÍA DE
ADMINISTRACIÓN

VICE-RECTOR ADMINISTRATIVO

L.C.E. EUGENIO CORTÉS HERNÁNDEZ



Universidad de la Cañada

RECTORÍA

ENCARGADA DE DESPACHO

DRA. MARGARITA BERNABÉ PINEDA

Gobierno del Estado de Oaxaca
UR: 543 - UNIVERSIDAD DE LA CAÑADA
Estado de Situación Financiera
Al 30 de septiembre de 2025
(Cifras en Pesos)



CONCEPTO	SEPTIEMBRE 2025	DICIEMBRE 2024	CONCEPTO	SEPTIEMBRE 2025	DICIEMBRE 2024
ACTIVO			PASIVO		
Activo Circulante			Pasivo Circulante		
Efectivo y Equivalentes	11,930,228	11,559,194	Cuentas por Pagar a Corto Plazo	761,086	2,313,971
Derechos a Recibir Efectivo o Equivalentes	794,078	499,968	Documentos por Pagar a Corto Plazo	0	0
Derechos a Recibir Bienes o Servicios	0	1,462,126	Porción a Corto Plazo de la Deuda Pública a Largo Plazo	0	0
Inventarios	0	0	Títulos y Valores a Corto Plazo	0	0
Almacenes	0	0	Pasivos Diferidos a Corto Plazo	0	0
Estimación por Pérdida o Deterioro de Activos Circulantes	0	0	Fondos y Bienes de Terceros en Garantía y/o Administración a Corto Plazo	0	0
Otros Activos Circulantes	0	0	Provisiones a Corto Plazo	0	0
Total de Activos Circulantes	12,724,305	13,521,288	Otros Pasivos a Corto Plazo	0	0
Activo No Circulante			Total de Pasivos Circulantes	761,086	2,313,971
Inversiones Financieras a Largo Plazo	0	0	Pasivo No Circulante		
Derechos a Recibir Efectivo o Equivalentes a Largo Plazo	0	0	Cuentas por Pagar a Largo Plazo	0	0
Bienes Inmuebles, Infraestructura y Construcciones en Proceso	119,944,283	114,294,835	Documentos por Pagar a Largo Plazo	0	0
Bienes Muebles	42,027,860	37,139,131	Deuda Pública a Largo Plazo	0	0
Activos Intangibles	3,235,786	3,246,708	Pasivos Diferidos a Largo Plazo	0	0
Depreciación, Deterioro y Amortización Acumulada de Bienes	-27,592,573	-26,297,374	Fondos y Bienes de Terceros en Garantía y/o Administración a Largo Plazo	0	0
Activos Diferidos	0	0	Provisiones a Largo Plazo	0	0
Estimación por Pérdida o Deterioro de Activos No Circulantes	0	0	Total de Pasivos No Circulantes	0	0
Otros Activos No Circulantes	0	0	Total del Pasivo	761,086	2,313,971
Total de Activos No Circulantes	137,615,356	128,383,300	HACIENDA PÚBLICA/PATRIMONIO		
Total del Activo	150,339,661	141,904,588	Hacienda Pública/Patrimonio Contribuido	-335,471	-290,266
			Aportaciones	0	0
			Donaciones de Capital	0	0
			Actualización de la Hacienda Pública/Patrimonio	-335,471	-290,266
			Hacienda Pública/Patrimonio Generado	149,914,046	139,880,883
			Resultados del Ejercicio (ahorro/desahorro)	10,142,091	11,084,554
			Resultados de Ejercicios Anteriores	139,771,955	128,796,329
			Revalúos	0	0
			Reservas	0	0
			Rectificaciones de Resultados de Ejercicios Anteriores	0	0
			Exceso o Insuficiencia en la Actualización de la Hacienda Pública/Patrimonio	0	0
			Resultado por Posición Monetaria	0	0
			Resultado por Tenencia de Activos No Monetarios	0	0
			Total Hacienda Pública/Patrimonio	149,578,575	139,590,617
			Total del Pasivo y Hacienda Pública/Patrimonio	150,339,661	141,904,588

Bajo protesta de decir verdad declaramos que los Estados Financieros y sus notas, son razonablemente correctos y son responsabilidad del emisor.



JEFE DEL DEPARTAMENTO DE RECURSOS FINANCIEROS
DEPARTAMENTO DE RECURSOS FINANCIEROS

M.A. CLAUDIA ARELLANO SAN JAGO DELGADO



VICE-RECTOR ADMINISTRATIVO
VICE-RECTORÍA DE ADMINISTRACIÓN

L.C.E. EUGENIO CORTÉS HERNÁNDEZ



ENCARGADA DE DESPACHO
RECTORÍA

DRA. MARGARITA BERNABÉ PINEDA

Gobierno del Estado de Oaxaca
UR: 543 - UNIVERSIDAD DE LA CAÑADA
Estado de Variación en la Hacienda Pública
Del 01 de Enero al 30 de Septiembre de 2025
(Cifras en Pesos)



Concepto	Hacienda Pública/ Patrimonio Contribuido	Hacienda Pública/ Patrimonio Generado de Ejercicios Anteriores	Hacienda Pública/ Patrimonio Generado del Ejercicio	Exceso o Insuficiencia en la Actualización de la Hacienda Pública/Patrimonio	Total
Hacienda Pública/Patrimonio Contribuido Neto de 2024	-290,266				-290,266
Aportaciones	0				0
Donaciones de Capital	0				0
Actualización de la Hacienda Pública/Patrimonio	-290,266				-290,266
Hacienda Pública/Patrimonio Generado Neto de 2024		128,796,329	11,084,554		139,880,883
Resultados del Ejercicio (Ahorro/Desahorro)			11,084,554		11,084,554
Resultados de Ejercicios Anteriores		128,796,329			128,796,329
Revalúos		0			0
Reservas		0			0
Rectificaciones de Resultados de Ejercicios Anteriores		0			0
Exceso o Insuficiencia en la Actualización de la Hacienda Pública/Patrimonio Neto de 2024				0	0
Resultado por Posición Monetaria				0	0
Resultado por Tenencia de Activos no Monetarios				0	0
Hacienda Pública/Patrimonio Neto Final de 2024	-290,266	128,796,329	11,084,554	0	139,590,617
Cambios en la Hacienda Pública/Patrimonio Contribuido Neto de 2025	-45,206				-45,206
Aportaciones	0				0
Donaciones de Capital	0				0
Actualización de la Hacienda Pública/Patrimonio	-45,206				-45,206
Variaciones de la Hacienda Pública/Patrimonio Generado Neto de 2025		10,975,626	-942,463		10,033,163
Resultados del Ejercicio (Ahorro/Desahorro)			10,142,091		10,142,091
Resultados de Ejercicios Anteriores		10,975,626	-11,084,554		-108,928
Revalúos			0		0
Reservas			0		0
Rectificaciones de Resultados de Ejercicios Anteriores			0		0
Cambios en el Exceso o Insuficiencia en la Actualización de la Hacienda Pública/Patrimonio Neto de 2025				0	0
Resultado por Posición Monetaria				0	0
Resultado por Tenencia de Activos no Monetarios				0	0
Hacienda Pública/Patrimonio Neto Final de 2025	-335,472	139,771,955	10,142,091	0	149,578,574

Bajo protesta de decir verdad declaramos que los Estados Financieros y sus notas, son razonablemente correctos y son responsabilidad del emisor.

JEFA DEL DEPARTAMENTO DE RECURSOS FINANCIEROS

M.A. CLAUDIA ARELLANO SANTIAGO DELGADO

Universidad de la Cañada

DEPARTAMENTO DE
RECURSOS FINANCIEROS

VICE-RECTOR ADMINISTRATIVO

L.C.E. EUGENIO CORTÉS HERNÁNDEZ

Universidad de la Cañada

VICE-RECTORÍA DE
ADMINISTRACIÓN

ENCARGADA DE DESPACHO

DRA. MARGARITA BERNABÉ PINEDA

Universidad de la Cañada

RECTORÍA

Gobierno del Estado de Oaxaca
UR: 543 - UNIVERSIDAD DE LA CAÑADA
Estado de Cambios en la Situación Financiera
Del 1° de enero al 30 de septiembre de 2025
(Cifras en Pesos)



CONCEPTO	ORIGEN	APLICACIÓN
ACTIVO	2,768,247	11,203,320
ACTIVO CIRCULANTE	1,462,126	665,143
EFFECTIVO Y EQUIVALENTES	0	371,033
DERECHOS A RECIBIR EFECTIVO O EQUIVALENTES	0	294,110
DERECHOS A RECIBIR BIENES O SERVICIOS	1,462,126	0
INVENTARIOS	0	0
ALMACENES	0	0
ESTIMACIÓN POR PÉRDIDA O DETERIORO DE ACTIVOS CIRCULANTES	0	0
OTROS ACTIVOS CIRCULANTES	0	0
ACTIVO NO CIRCULANTE	1,306,121	10,538,177
INVERSIONES FINANCIERAS A LARGO PLAZO	0	0
DERECHOS A RECIBIR EFECTIVO O EQUIVALENTES A LARGO PLAZO	0	0
BIENES INMUEBLES, INFRAESTRUCTURA Y CONSTRUCCIONES EN PROCESO	0	5,649,448
BIENES MUEBLES	0	4,888,729
ACTIVOS INTANGIBLES	10,923	0
DEPRECIACIÓN, DETERIORO Y AMORTIZACIÓN ACUMULADA DE BIENES	1,295,199	0
ACTIVOS DIFERIDOS	0	0
ESTIMACIÓN POR PÉRDIDA O DETERIORO DE ACTIVOS NO CIRCULANTES	0	0
OTROS ACTIVOS NO CIRCULANTES	0	0
PASIVO	0	1,552,884
PASIVO CIRCULANTE	0	1,552,884
CUENTAS POR PAGAR A CORTO PLAZO	0	1,552,884
DOCUMENTOS POR PAGAR A CORTO PLAZO	0	0
PORCIÓN A CORTO PLAZO DE LA DEUDA PÚBLICA A LARGO PLAZO	0	0
TÍTULOS Y VALORES A CORTO PLAZO	0	0
PASIVOS DIFERIDOS A CORTO PLAZO	0	0
FONDOS Y BIENES DE TERCEROS EN GARANTÍA Y/O ADMINISTRACIÓN A CORTO PLAZO	0	0
PROVISIONES A CORTO PLAZO	0	0
OTROS PASIVOS A CORTO PLAZO	0	0
PASIVO NO CIRCULANTE	0	0
CUENTAS POR PAGAR A LARGO PLAZO	0	0
DOCUMENTOS POR PAGAR A LARGO PLAZO	0	0
DEUDA PÚBLICA A LARGO PLAZO	0	0
PASIVOS DIFERIDOS A LARGO PLAZO	0	0
FONDOS Y BIENES DE TERCEROS EN GARANTÍA Y/O ADMINISTRACIÓN A LARGO PLAZO	0	0
PROVISIONES A LARGO PLAZO	0	0
HACIENDA PÚBLICA/PATRIMONIO	10,975,626	11,129,760
HACIENDA PÚBLICA/PATRIMONIO CONTRIBUIDO	0	45,206
APORTACIONES	0	0
DONACIONES DE CAPITAL	0	0
ACTUALIZACIÓN DE LA HACIENDA PÚBLICA/PATRIMONIO	0	45,206
HACIENDA PÚBLICA/PATRIMONIO GENERADO	10,975,626	-942,463
Resultados del Ejercicio (Ahorro/Desahorro)	0	-942,463
RESULTADOS DE EJERCICIOS ANTERIORES	10,975,626	0
REVALÚOS	0	0
RESERVAS	0	0
RECTIFICACIONES DE RESULTADOS DE EJERCICIOS ANTERIORES	0	0
EXCESO O INSUFICIENCIA EN LA ACTUALIZACIÓN DE LA HACIENDA PÚBLICA/PATRIMONIO	0	0
RESULTADO POR POSICIÓN MONETARIA	0	0
RESULTADO POR TENENCIA DE ACTIVOS NO MONETARIOS	0	0

Bajo protesta de decir verdad declaramos que los Estados Financieros y sus notas, son razonablemente correctos y son responsabilidad del emisor.

JEFA DEL DEPARTAMENTO DE RECURSOS
FINANCIEROS

VICE-RECTOR ADMINISTRATIVO

ENCARGADA DE DESPACHO

M.A. CLAUDIA ARELI SANTIAGO DELGADO

L.C.E. EUGENIO CORTÉS HERNÁNDEZ

DRA. MARGARITA BERNAL

DEPARTAMENTO DE
RECURSOS FINANCIEROS

VICE-RECTORÍA DE
ADMINISTRACIÓN

RECTORÍA

Universidad de la Cañada		
Del 1 de Enero al 30 de Septiembre 2024 y 2025		
Concepto	2025	2024
Flujos de Efectivo de las Actividades de Operación		
Origen	42,734,853	58,844,680
Impuestos	0	0
Cuotas y Aportaciones de Seguridad Social	0	0
Contribuciones de Mejoras	0	0
Derechos	0	0
Productos	0	0
Aprovechamientos	0	0
Ingresos por Venta de Bienes y Prestación de Servicios	0	0
Participaciones, Aportaciones, Convenios, Incentivos Derivados de la Colaboración Fiscal y Fondos Distintos	0	0
Transferencias, Asignaciones, Subsidios y Subvenciones, y Pensiones y Jubilaciones	41,272,727	57,046,534
Otros Orígenes de Operación	1,462,126	1,798,146
Aplicación	31,204,840	45,962,056
Servicios Personales	0	0
Materiales y Suministros	0	0
Servicios Generales	0	0
Transferencias Internas y Asignaciones al Sector Público	29,162,198	41,972,147
Transferencias al resto del Sector Público	0	0
Subsidios y Subvenciones	86,720	0
Ayudas Sociales	0	142,240
Pensiones y Jubilaciones	0	0
Transferencias a Fideicomisos, Mandatos y Contratos Análogos	0	0
Transferencias a la Seguridad Social	0	0
Donativos	0	0
Transferencias al Exterior	0	0
Participaciones	0	0
Aportaciones	0	0
Convenios	0	0
Otras Aplicaciones de Operación	1,955,922	3,847,669
Flujos Netos de Efectivo por Actividades de Operación	11,530,013	12,882,624
Flujos de Efectivo de las Actividades de Inversión		
Origen	0	6,214,585
Bienes Inmuebles, Infraestructura y Construcciones en Proceso	0	2,366,916
Bienes Muebles	0	0
Otros Orígenes de Inversión	0	3,847,669
Aplicación	11,158,979	12,678,785
Bienes Inmuebles, Infraestructura y Construcciones en Proceso	5,649,448	9,112,672
Bienes Muebles	5,509,531	3,566,113
Otras Aplicaciones de Inversión	0	0
Flujos Netos de Efectivo por Actividades de Inversión	-11,158,979	-6,464,201
Flujo de Efectivo de las Actividades de Financiamiento		
Origen	0	0
Endeudamiento Neto	0	0
Interno	0	0
Externo	0	0
Otros Orígenes de Financiamiento	0	0
Aplicación	0	0
Servicios de la Deuda	0	0
Interno	0	0
Externo	0	0
Otras Aplicaciones de Financiamiento	0	0
Flujos Netos de Efectivo por Actividades de Financiamiento	0	0
Incremento/Disminución Neta en el Efectivo y Equivalentes al Efectivo	371,034	6,418,424
Efectivo y Equivalentes al Efectivo al Inicio del Ejercicio	11,559,194	5,140,771
Efectivo y Equivalentes al Efectivo al Final del Ejercicio	11,930,228	11,559,194

Bajo protesta de decir verdad declaramos que los Estados Financieros y sus Notas son razonablemente correctos y responsabilidad del emisor.

JEFA DEL DEPARTAMENTO DE RECURSOS FINANCIEROS
M.A. CLAUDIA ARELIA SANTIAGO DELGADO

VICE-RECTOR DE ADMINISTRACIÓN
L.C.E. EUGENIO CORTES HERNÁNDEZ

ENCARGADA DE DESPACHO
DRA. MARGARITA BERNABÉ PINEDA

Universidad de la Cañada

DEPARTAMENTO DE
RECURSOS FINANCIEROS

Tercer Informe de Avance de Gestión Financiera Enero-Septiembre 2025

VICE-RECTORÍA DE
ADMINISTRACIÓN

Universidad de la Cañada

RECTORÍA

Gobierno del Estado de Oaxaca
UR: 543 - UNIVERSIDAD DE LA CAÑADA
Estado Analítico del Activo
Del 1º de enero al 30 de septiembre de 2025
(Cifras en Pesos)



DESCRIPCIÓN	SALDO INICIAL	CARGOS DEL PERIODO	ABONOS DEL PERIODO	SALDO FINAL	VARIACIÓN DEL PERIODO
ACTIVO	141,904,588	117,522,672	109,087,599	150,339,661	8,435,073
ACTIVO CIRCULANTE	13,521,288	93,790,623	94,587,606	12,724,305	-796,983
EFFECTIVO Y EQUIVALENTES	11,559,194	84,928,810	84,557,776	11,930,228	371,033
DERECHOS A RECIBIR EFECTIVO O EQUIVALENTES	499,968	8,800,161	8,506,051	794,078	294,110
DERECHOS A RECIBIR BIENES O SERVICIOS	1,462,126	61,653	1,523,779	0	-1,462,126
INVENTARIOS	0	0	0	0	0
ALMACENES	0	0	0	0	0
ESTIMACIÓN POR PÉRDIDA O DETERIORO DE ACTIVOS CIRCULANTES	0	0	0	0	0
OTROS ACTIVOS CIRCULANTES	0	0	0	0	0
ACTIVO NO CIRCULANTE	128,383,300	23,732,049	14,499,993	137,615,356	9,232,056
INVERSIONES FINANCIERAS A LARGO PLAZO	0	0	0	0	0
DERECHOS A RECIBIR EFECTIVO O EQUIVALENTES A LARGO PLAZO	0	0	0	0	0
BIENES INMUEBLES, INFRAESTRUCTURA Y CONSTRUCCIONES EN PROCESO	114,294,835	12,536,547	6,887,099	119,944,283	5,649,448
BIENES MUEBLES	37,139,131	11,195,502	6,306,772	42,027,860	4,888,729
ACTIVOS INTANGIBLES	3,246,708	0	10,923	3,235,786	-10,923
DEPRECIACIÓN, DETERIORO Y AMORTIZACIÓN ACUMULADA DE BIENES	-26,297,374	0	1,295,199	-27,592,573	-1,295,199
ACTIVOS DIFERIDOS	0	0	0	0	0
ESTIMACIÓN POR PÉRDIDA O DETERIORO DE ACTIVOS NO CIRCULANTES	0	0	0	0	0
OTROS ACTIVOS NO CIRCULANTES	0	0	0	0	0

Bajo protesta de decir verdad declaramos que los Estados Financieros y sus notas, son razonablemente correctos y son responsabilidad del emisor.



Universidad de la Cañada

DEPARTAMENTO DE
RECURSOS FINANCIEROS

JEFA DEL DEPARTAMENTO DE RECURSOS
FINANCIEROS

M.A. CLAUDIA ARELI SANTIAGO DELGADO




Universidad de la Cañada

VICE-RECTORÍA DE
ADMINISTRACIÓN

VICE-RECTOR ADMINISTRATIVO

L.C.E. EUGENIO CORTÉS HERNÁNDEZ



Universidad de la Cañada

RECTORÍA

ENCARGADA DE DESPACHO

DRA. MARGARITA BERNABÉ PINEDA

Gobierno del Estado de Oaxaca
UR: 543 - UNIVERSIDAD DE LA CAÑADA
Estado Analítico de la Deuda y Otros Pasivos
Del 1º de enero al 30 de septiembre de 2025
(Cifras en Pesos)



Denominación de las Deudas	Moneda de Contratación	Institución o País Acreedor	Saldo Inicial del Periodo	Saldo Final del Periodo
DEUDA PÚBLICA				
Corto Plazo				
Deuda Interna				
Instituciones de Crédito	PESOS	MEXICO	0.00	0.00
Titulos y Valores	PESOS	MEXICO	0.00	0.00
Arrendamientos Financieros	PESOS	MEXICO	0.00	0.00
Deuda Externa				
Organismos Financieros Internacionales	PESOS	MEXICO	0.00	0.00
Deuda Bilateral	PESOS	MEXICO	0.00	0.00
Titulos y Valores	PESOS	MEXICO	0.00	0.00
Arrendamientos Financieros	PESOS	MEXICO	0.00	0.00
Subtotal de Deuda Pública a Corto Plazo	PESOS	MEXICO	0.00	0.00
Largo Plazo				
Deuda Interna				
Instituciones de Crédito	PESOS	MEXICO	0.00	0.00
Titulos y Valores	PESOS	MEXICO	0.00	0.00
Arrendamientos Financieros	PESOS	MEXICO	0.00	0.00
Deuda Externa				
Organismos Financieros Internacionales	PESOS	MEXICO	0.00	0.00
Deuda Bilateral	PESOS	MEXICO	0.00	0.00
Titulos y Valores	PESOS	MEXICO	0.00	0.00
Arrendamientos Financieros	PESOS	MEXICO	0.00	0.00
Subtotal de Deuda Pública a Largo Plazo	PESOS	MEXICO	0.00	0.00
Total de Otros Pasivos			2,313,970.69	761,086.33
Total de Deuda Pública y Otros Pasivos			2,313,970.69	761,086.33

Bajo protesta de decir verdad declaramos que los Estados Financieros y sus notas, son razonablemente correctos y son responsabilidad del emisor.



Universidad de la Cañada

DEPARTAMENTO DE
RECURSOS FINANCIEROS

JEFA DEL DEPARTAMENTO DE RECURSOS
FINANCIEROS

M.A. CLAUDIA ARELLANO SANTIAGO DELGADO



Universidad de la Cañada

VICE-RECTORÍA DE
ADMINISTRACIÓN

VICE-RECTOR ADMINISTRATIVO

L.C.E. EUGENIO CORTÉS HERNÁNDEZ



Universidad de la Cañada

RECTORÍA

ENCARGADA DE DESPACHO

DRA. MARGARITA BERNABÉ PINEDA

**LA UNIVERSIDAD DE LA
CAÑADA NO CUENTA CON
PASIVOS CONTINGENTES DEL 1
DE ENERO AL 30 DE
SEPTIEMBRE DE 2025**

**543 - UNIVERSIDAD DE LA CAÑADA
NOTAS A LOS ESTADOS FINANCIEROS
AL 30 DE SEPTIEMBRE DEL 2025
(PESOS)**

El informe del periodo relacionado con la Información Financiera de la Universidad de la Cañada del Estado de Oaxaca, a efecto de dar cumplimiento a los artículos 46, fracción I, inciso g), 47, 48 y 49 de la Ley General de Contabilidad Gubernamental, Manual de Contabilidad Gubernamental de fecha 6 de diciembre de 2022, emitido por el Consejo Nacional de Armonización Contable; se presentan las notas a los Estados Financieros teniendo presente a las normas de información financiera NIF A-7 presentación y revelación, en relación a la responsabilidad de rendir cuentas conforme a los postulados de revelación suficiente e importancia relativa con la finalidad que la información sea de mayor utilidad para los interesados para la toma de decisiones, integrando reportes con los siguientes apartados.

- Notas de Gestión Administrativa.
- Notas de Desglose.
- Notas de Memoria (cuentas de orden)

Las cifras consignadas en la contabilidad de la entidad fueron obtenidas del Sistema de Contabilidad Gubernamental, la responsabilidad y confiabilidad de las mismas corresponde a la unidad responsable de la Administración Pública Estatal quienes consideran distintas reglas para el registro de sus operaciones.

NOTAS DE GESTIÓN ADMINISTRATIVA

INTRODUCCIÓN:

Los Estados Financieros de la Entidad proveen de información financiera a los principales interesados, al Congreso y a los ciudadanos para la toma de decisiones; se conforman con la información resultante de las operaciones derivadas de las transferencias de los ingresos presupuestarios para el ejercicio del gasto público, el manejo y custodia de los recursos propiedad de la entidad así como, todas aquellas operaciones contables que modifiquen el Patrimonio, considerando en su registro contable las características administrativas descentralizadas, en este contexto, en la normatividad aplicable se establecen registros que permitan identificar la interrelación de las operaciones.

El objetivo del presente documento; es la revelación del contexto y de los aspectos económicos-financieros más relevantes que influyeron en las decisiones del período y deberán ser considerados en la elaboración de los estados financieros para mayor comprensión y sus particularidades.

De esta manera, se informa y explica la respuesta de gobierno a las condiciones relacionadas con la información financiera de cada periodo de gestión; además de exponer aquellas políticas que podrían afectar la toma de decisiones en períodos posteriores.

1. AUTORIZACIÓN E HISTORIA.

a) Fecha de creación del ente.

La “ Universidad de la Cañada ”, es un Organismo Público Descentralizado con personalidad Jurídica y Patrimonio propios, creada mediante Decreto expedido por el Poder Ejecutivo Estatal publicado en el Periódico Oficial el 23 de Febrero de 2006. Tiene por objeto impartir educación superior en los niveles de Licenciatura, Maestría y Doctorado para formar Profesionistas, Investigadores y Profesores altamente capacitados.

b) Principales cambios en su estructura.

El ente público presenta cambios en su estructura durante el periodo que se informa, el nombramiento de la Rectora en turno queda sin efectos a partir del 30 de agosto de 2025, se nombra encargada de despacho a la Vice

Rectora Académica de acuerdo al decreto por el que se reforman, adicionan y derogan diversas disposiciones del decreto por el cual se crea el Organismo Público Descentralizado de Carácter Estatal Denominado “Universidad de la Cañada” “UNCA”. Publicado en el periódico oficial del Gobierno del Estado de Oaxaca el 29 de agosto de 2025.

2. PANORAMA ECONÓMICO Y FINANCIERO:

A la Universidad de la Cañada, se le aprueba un presupuesto de egresos para el ejercicio fiscal 2025, un presupuesto autorizado de \$41,924,351.28 (Cuarenta y un millones novecientos veinticuatro mil trescientos cincuenta y un pesos 28/100 M.N.) con fundamento en la Ley Orgánica del Poder Ejecutivo del Estado de Oaxaca y el Decreto del Presupuesto de Egresos del Estado de Oaxaca, mismo que se encuentra distribuido conforme a la estructura programática presentada en el Programa Operativo Anual (POA).

3. ORGANIZACIÓN Y OBJETO SOCIAL

a) Principal Actividad:

Contribuir mediante el desarrollo de investigaciones de la Educación Superior en la independencia económica, científica, tecnológica y cultural del Estado y del país, creando condiciones que propicien un adecuado desarrollo social, con base en los principios de la Constitución Política de los Estados Unidos Mexicanos y demás disposiciones en la materia.

b) Ejercicio Fiscal:

Enero-Diciembre 2025

c) Régimen Jurídico:

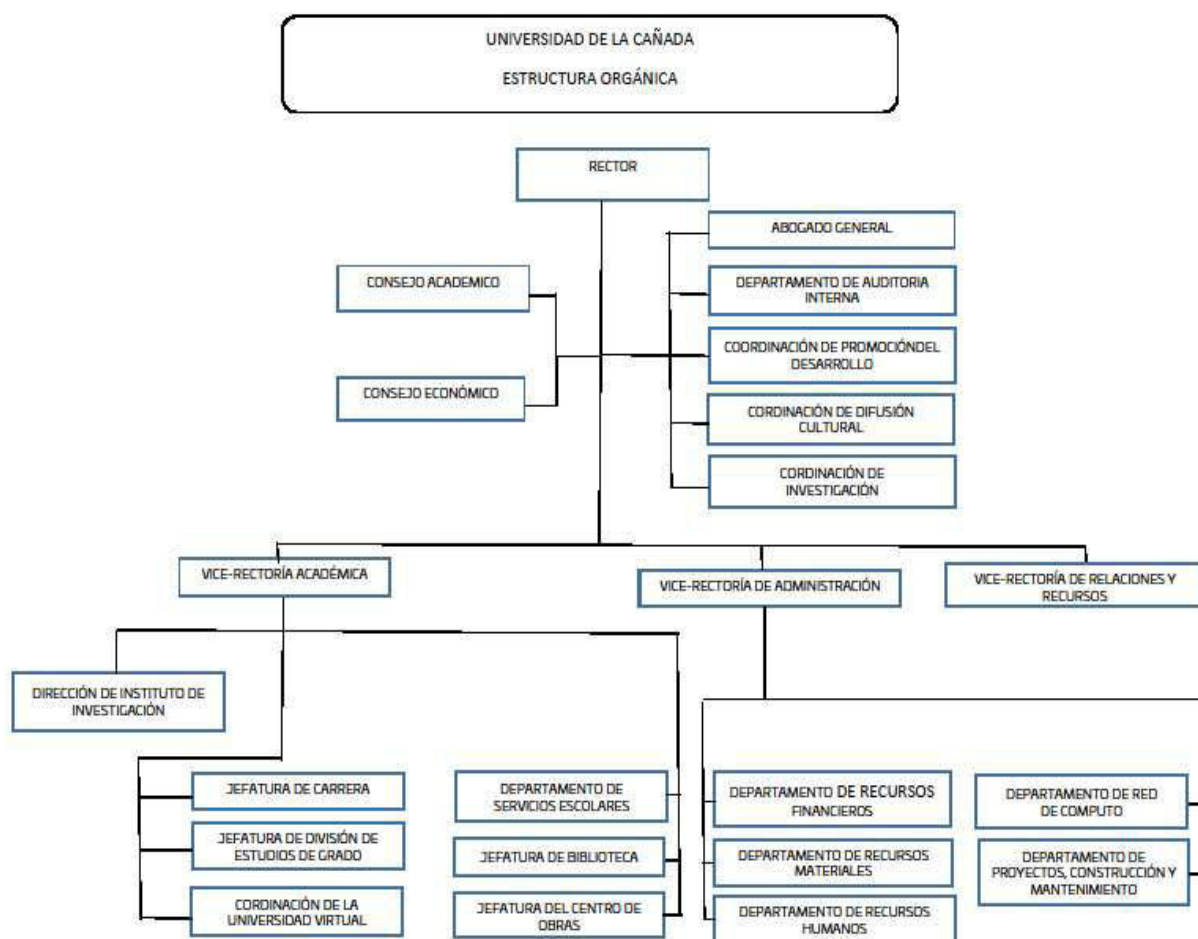
Persona Moral con Fines no Lucrativos

d) Consideraciones fiscales del ente: revelar el tipo de contribuciones que esté obligado a pagar o retener.

- Declaración Informativa anual de retenciones del ISR por sueldos y salarios e ingresos asimilados a salarios.
- Entero de retenciones mensuales por ISR por sueldos y salarios.

- Entero de retención de ISR por servicios profesionales (mensual).
- Declaración informativa anual de pagos y retenciones de servicios profesionales Personas Morales.
- Informativa anual del subsidio para el empleo.
- Entero de retenciones mensual y bimestral por cuotas de Seguridad Social.
- Entero de retención mensual y bimestral de cuotas Crédito Infonavit.
- Entero del 3% sobre nómina.

e) Estructura Organizacional Básica.



4. Bases de preparación de los Estados Financieros.

a) Elaboración de los Estados Financieros observando la normatividad emitida por el CONAC y las disposiciones legales aplicables:

- Constitución Política del Estado Libre y Soberano de Oaxaca.
- Ley Orgánica del Poder Ejecutivo del Estado de Oaxaca.
- Ley Estatal de Presupuesto y Responsabilidad Hacendaria.
- Ley General de Contabilidad Gubernamental.
- Ley de Disciplina Financiera de las Entidades Federativas y los Municipios.
- Ley de Ingresos del Estado.
- Decreto de Ley del Presupuesto de Egresos del Estado de Oaxaca para el Ejercicio Fiscal 2025.
- Ley de Entidades Paraestatales del Estado.
- Ley de Adquisiciones, Enajenaciones, Arrendamientos, Prestación de Servicios y Administración de bienes muebles e inmuebles del Estado de Oaxaca.
- Reglamento de la Ley Estatal de Presupuesto y Responsabilidad Hacendaria.
- Ley General de Transparencia y Acceso a la Información Pública.

b) Normatividad Aplicable para el reconocimiento, valuación y revelación de los diferentes rubros de la Información Financiera:

Los Estados Financieros de la entidad se han elaborado observando las normas emitidas por el Consejo Nacional de Armonización Contable, el Manual de Contabilidad Gubernamental y las disposiciones legales aplicables. El reconocimiento, valuación y revaluación, se realizó considerando que todos los eventos que afecten económicamente al ente público deben ser cuantificados en términos monetarios y se registrarán al costo histórico o al valor económico más objetivo en moneda nacional. Para aquellos bienes que no cuentan con un valor se les asigna un valor estimado. Los Estados Financieros fueron preparados en apego a los Postulados Básicos de Contabilidad Gubernamental, mismos que configuran el Sistema de Contabilidad Gubernamental. Éstos sustentan de forma técnica tanto el registro como la presentación de la información financiera con la finalidad de uniformar métodos, procedimientos y prácticas contables.

c) Postulados básicos de Contabilidad Gubernamental.

Los emitidos por el Consejo Nacional de Armonización Contable:

- Sustancia Económica
- Entes Públicos
- Existencia Permanente
- Revelación Suficiente
- Importancia Relativa
- Registro e Integración Presupuestaria
- Consolidación de Información financiera
- Devengo Contable
- Valuación
- Dualidad Económica
- Consistencia

d) Normatividad supletoria.

- Acuerdo por el que Emite al Clasificador funcional por Objeto del Gasto
- Acuerdo por el que se emite el Marco Metodológico sobre la forma y términos en que deberá orientarse el desarrollo de los componentes de las finanzas públicas con relación a los objetivos y prioridades, que en la materia establezca la planeación y desarrollo para su integración en la Cuenta Pública.
- Acuerdo por el que se emiten las principales reglas de Registro y Valoración del Patrimonio.
- Manual de Contabilidad Gubernamental
- Adecuaciones al Clasificador por Objeto del Gasto
- Acuerdo por el que se emite el Marco Conceptual de Contabilidad Gubernamental.
- Acuerdo por el que se emiten los Postulados Básicos de Contabilidad Gubernamental.
- Acuerdo por el que se emiten las Normas y Metodologías para la determinación de los Momentos Contables de los Egresos.
- Acuerdo por el que se emite el Clasificador por Objeto de Gasto.
- Acuerdo por el que se emite el Clasificador por Rubros de Ingresos
- Acuerdo por el que se emiten las Normas y Metodologías para la determinación de los Momentos Contables de los Ingresos.
- Acuerdo por el que se emiten las Normas y Metodologías para la Emisión de Información Financiera y Estructura de los Estados Financieros Básicos del ente Público y características de sus notas.

- Clasificador por Objeto del Gasto (Capítulo, Concepto y Partida Genérica).
- Clasificador por Tipo del Gasto.
- Clasificador Funcional del Gasto.
- Guías contabilizadoras.
- Instructivo de Manejo de Cuentas
- Guías Contabilizadora y Modelo de asientos
- Matriz de Conversión.

e) Esta entidad pública desde ejercicios anteriores ya vienen implementando la base de devengado de conformidad con la Ley General de Contabilidad.

5. Políticas de Contabilidad Significativas:

a) Actualización.

El registro de la contabilidad se realiza en base a los lineamientos establecidos por el Consejo Nacional de Armonización Contable y derivadas de pérdidas o destrucción de activos físicos se actualiza el importe de los registros, cuando el valor histórico en libros sea diferente al costo de recuperación o de reposición y la diferencia se refleja como un resultado positivo o negativo según corresponda y de las depreciaciones realizada.

b) Realización de operaciones en el extranjero.

Las operaciones que se llegarán a realizar en moneda extranjera se registrarán al devengarse en su equivalente en moneda nacional, y se actualizarán reconociendo el diferencial cambiario. En cumplimiento de los Postulados Básicos de Contabilidad Gubernamental, -Valuación y Consistencia.

c) Método de evaluación de la inversión en acciones de compañías subsidiarias no consolidadas y asociadas.

Este Ente Público no realiza subsidios.

d) Sistema y método de valuación de inventarios.

Los inventarios se encuentran valuados a su costo de adquisición atendiendo a lo que señalan las Principales Reglas de Registro y Valoración del Patrimonio (Elementos Generales) emitidas por el Consejo de Nacional de Armonización

Contable y el método aplicable para la valuación de los inventarios es el de costo históricos contenidos en las normas particulares aplicables a los distintos elementos integrantes de los estados Financieros.

e) Beneficios a empleados.

No se tienen reservas para beneficios futuros de los empleados, más que las contempladas por la Ley del Seguridad Social, en sus cuentas individuales, los cuales generarán rendimientos capitalizables y representan un pasivo en favor de los trabajadores, contabilizado y administrado por el Instituto Mexicano del Seguro Social o la opción del pago de las pensiones a cargo del Gobierno Estatal incluido el costo de su administración, de las diferentes modalidades establecidas en la Ley mencionada.

f) Provisiones.

De conformidad a las Reglas Específicas del Registro y Valoración del Patrimonio, en específico al numeral -12. Provisiones para demandas, juicios y contingencias, establece que representa el monto de las obligaciones a cargo del ente público, originadas en circunstancias ciertas, cuya exactitud del valor depende de un hecho futuro; estas obligaciones deben ser justificables y su medición monetaria debe ser confiable.

Derivado de lo anterior, no se registran provisiones en el ente público.

g) Reservas.

La entidad no realiza registro al no contar con reservas.

h) Cambios en políticas contables y corrección de errores.

De conformidad a las Reglas Específicas del Registro y Valoración del Patrimonio el numeral -16.1 Cambios en criterios contables, establece que los cambios en criterios contables pueden obedecer bien a una decisión voluntaria debidamente justificada, que implique la obtención de una mejor información o bien a la imposición de una norma, así mismo, el numeral -16.3 Errores, determina que los entes públicos elaborarán sus Estados Financieros corrigiendo los errores realizados en ejercicios anteriores. Dichos errores pueden ser entre otros por omisiones, inexactitudes, imprecisiones, registros contables extemporáneos, errores aritméticos, errores en la aplicación de políticas contables, así como la inadvertencia o mala interpretación de hechos,

junto con la revelación de los efectos que se tendrá en la información financiera del ente público, ya sea retrospectivos o prospectivos.

i) Reclasificaciones.

Se realizan reclasificaciones que afectaron las cuentas de activo, pasivo y patrimonio, las cuales no tuvieron impacto en los resultados del ejercicio.

j) Depuración y Cancelación de saldos.

Las depuraciones y cancelaciones de saldos se realizaron mes con mes en diferentes cuentas contables durante el periodo comprendido: 01 de enero al 30 de septiembre 2025, con la finalidad de presentar cifras actualizadas en los Estados Financieros.

6. Posición en Moneda Extranjera y Protección por Riesgo Cambiario

- a) **Activos en moneda extranjera.** Actualmente los activos se registran solo en moneda de origen en el caso de que se presentará el uso de moneda extranjera, su registro será expresado en moneda de origen.
- b) **Pasivos en moneda extranjera.** Actualmente los pasivos se registran solo en moneda de origen en el caso de que se presentará el uso de moneda extranjera, su registro será expresado en moneda de origen.
- c) **Posición en moneda extranjera.** No se realizan transacciones en moneda extranjera.
- d) **Tipo de cambio.** Si llegara a realizarse alguna transacción en moneda extranjera, el registro se realizará al tipo de cambio vigente que señale el Banco de México.
- e) **Equivalente en moneda nacional.** Si llegara a realizarse alguna transacción en moneda extranjera, el registro se realizará en lo equivalente al valor vigente del tipo de cambio que señale el Banco de México.

7. Reporte Analítico del Activo:

- a) **Vida útil, porcentajes de depreciación y amortización utilizados en los diferentes tipos de activos, o el importe de las pérdidas por deterioro reconocidas;** En las Reglas Específicas del Registro y Valoración del Patrimonio se definió como vida útil de un activo, al período durante el que se espera utilizar el activo por parte del ente público, en este mismo documento se menciona que se considerará que un activo tiene una vida útil indefinida

cuando, sobre la base de un análisis de todos los factores relevantes, no exista un límite previsible al período a lo largo del cual se espera que el activo genere rendimientos económicos o potencial de servicio para el ente público o a la utilización en la producción de bienes y servicios públicos. Con base en estas reglas, la entidad determinó que sus bienes tienen una vida útil definida dependiendo de los porcentajes por lo cual se deprecian, deterioran o amortizan.

b) Cambios en el porcentaje de depreciación y amortización y en el valor de los activos ocasionado por deterioro; Esta entidad no ha realizado cambios en el porcentaje.

c) Importe de los gastos capitalizados en el ejercicio, tanto financieros como de investigación y desarrollo; Esta entidad no ha realizado gastos de ninguna índole durante este periodo.

d) Riesgos por tipos de cambio o tipo de interés de las inversiones financieras; Esta entidad no ha realizado transacciones en moneda extranjera.

e) Valor en el ejercicio de los bienes construidos por la Entidad; a la fecha el Ente Público no ha construido bienes.

f) Otras circunstancias de carácter significativo que afecten el activo, tales como bienes en garantía, señalados en embargos, litigios, títulos de inversiones, entregados en garantías, baja significativa del valor de inversiones financieras, etc; Esta entidad no ha registrado los conceptos que se describen con antelación.

g) Desmantelamiento de Activos, procedimientos, implicaciones, efectos contables; Este ente público no ha realizado los conceptos que se describen el presente inciso.

h) Administración de activos; planeación con el objetivo de que el ente los utilice de manera más efectiva; se utilizan los activos con la operación y mantenimiento óptimo. Adicionalmente, se deben incluir las explicaciones de las principales variaciones en el activo, en cuadros comparativos como sigue.

- a) No se realiza Inversiones en valores.
- b) No se cuenta con Patrimonio de Organismos descentralizados.
- c) No se realiza Inversiones en empresas de participación mayoritaria.
- d) No se realiza Inversiones en empresas de participación minoritaria.

e) No se cuenta con Patrimonio de Organismos Descentralizados de control presupuestario directo, según corresponda.

8. Fideicomisos, Mandatos y Análogos.

- a) Por ramo administrativo que los reporta: No Aplica
- b) Enlistar los de mayor monto de disponibilidad, relacionando aquellos que conforman el 80% de las disponibilidades: No aplica

9. Reporte de la Recaudación.

- a) Análisis del comportamiento de la recaudación correspondiente a la entidad o cualquier tipo de ingreso, de forma separada los ingresos locales y federales: No Aplica
- b) Proyección de la recaudación e Ingresos en el mediano plazo: No Aplica

10. Información sobre la Deuda y el Reporte Analítico de la Deuda:

- a) Utilizar al menos los siguientes indicadores. Deuda respecto al PIB y deuda respecto a la recaudación tomando, como mínimo, un periodo igual o menor a 5 años.
El Ente Público no generó deuda pública durante el periodo inmediato anterior.
- b) Información de manera agrupada por tipo de valor gubernamental o instrumento financiero en la que se considere intereses, comisiones, tasa, perfil de vencimiento y otros gastos de la deuda.
El Ente Público no generó deuda pública durante el periodo inmediato anterior.

11. Calificaciones otorgadas.

No se cuenta con calificaciones otorgadas o certificaciones, las calificaciones crediticias se le otorga únicamente al gobierno del Estado y no se le otorga a la entidad en particular.

12. Proceso de Mejora.

a) Principales Políticas de control interno.

Realizar una gestión presupuestaria más eficiente ante la instancia correspondiente a efectos de cumplir con los objetivos y programas encaminados a la generación de resultados en los programas de turismo de reuniones y romance para la derrama económica en el Estado de Oaxaca.

b) Medidas de desempeño financiero, metas y alcance.

Para la consecución de los objetivos y programas se atenderá a lo dispuesto en la normatividad Gubernamental en materia presupuestaria y financiera a efectos de dar continuidad a los proyectos establecidos en el Presupuesto de Egresos.

13. Información por Segmentos.

Determina que segmento es una actividad o grupo de actividades de la entidad que son identificables y para las cuales es apropiado presentar información financiera separada con el fin de evaluar el rendimiento pasado de la entidad en la consecución de sus objetivos y tomar decisiones respecto a la futura asignación de recursos. Dado que no se da el supuesto anterior la entidad no presenta información financiera por segmentos.

14. Eventos Posteriores al Cierre.

Para el reconocimiento de hechos en la información financiera: 1) Hechos ocurridos después de la fecha de presentación que implican ajustes y 2) Hechos ocurridos después de la fecha de presentación; en este sentido al cierre del trimestre no se reportaron eventos significativos que le afectan económicamente que no se conocían.

15. Partes Relacionadas.

El ente público no presenta partes relacionadas que pudieran ejercer influencia significativa en la toma de decisiones financieras y operativas.

16. Responsabilidad sobre la presentación razonable de la información financiera.

La Información Financiera fue autorizada para su emisión por L.C.E. Eugenio Cortés Hernández en su carácter de Vice-Rector, bajo protesta de decir verdad que los Estados Financieros y sus Notas son razonablemente correctos.

NOTAS DE DESGLOSE.

I) NOTAS AL ESTADO DE ACTIVIDADES

1. Ingresos y otros beneficios

Se clasifican de manera armónica permitiendo una clasificación de los ingresos presupuestarios acorde a las disposiciones legales, así como a las normas y criterios contables aplicables, dando como resultado la siguiente información, los ingresos corresponden a los recursos recaudados en el periodo y asciende al importe de **\$ 41,272,727** y que representa el 100% de los recursos que fueron comprometidos, devengados, ejercidos y pagados a través de las cuentas por liquidar certificadas durante el periodo Enero – Septiembre del Ejercicio 2025.

2. Gastos y Otras Pérdidas

Por lo que se refiere al ejercicio de gastos y otras pérdidas se integra de acuerdo a la clasificación del plan de cuentas a través de -Transferencias a Fideicomisos, mandatos o análogos, integrados por; servicios personales, materiales, suministros y servicios generales que fueron comprometidos y devengados de las partidas presupuestarias contenidas en el clasificador por objeto del gasto, asciende por la cantidad de **\$ 31,130,636**

II) NOTAS AL ESTADO DE SITUACION FINANCIERA

El Estado de Situación Financiera muestra la posición financiera de la entidad y tiene como propósito revelar información relativa a los recursos, derechos y obligaciones, que se clasifican en rubros de acuerdo a su disponibilidad de liquidez a igual que sus obligaciones, con relación a su exigibilidad.

ACTIVO.

Efectivo y Equivalentes.

En este apartado se describen los recursos monetarios disponibles que conforman el 94% del Activo Circulante, se integra del total recursos de las cuentas bancarias que se tienen para la ejecución de los gastos de operación así como depósitos en garantía de la Entidad.

FONDOS FIJOS DE CAJA	EJERCICIO 2025	EJERCICIO 2024
FONDOS FIJOS DE CAJA	15,142	0.00
BANCOS MONEDA NACIONAL	2025	2024
BANAMEX 7003-4064146 LIBRERIA	73,923	59,714
BBVA BANCOMER 0122208768 SERVICIOS PERSONALES ESTATAL 2024	0	1,547,563
BBVA BANCOMER 0122307294 SUBSIDIO FEDERAL 2024	0	46,419
BBVA BANCOMER 0122307081 GASTOS DE OPERACIÓN FEDERAL 2024	0	90,012
BBVA BANCOMER 0122307251 INGRESOS PROPIOS 2024	101,289	40,139
BBVA BANCOMER 0123078019 PRODEP 2024	0.00	1,736
BBVA BANCOMER 0123411729 FAM 2024	0.00	9,764,014
BBVA BANCOMER 0124329066 SERVICIOS PERSONALES ESTATAL 2025	14,806	0
BBVA BANCOMER 0124549082 S.F. ORDINARIO U006 2025	21,536	0
BBVA BANCOMER 0124549139 GASTOS DE OPERACIÓN FEDERAL 2025	62,559	0
BBVA BANCOMER 0125405807 FAM 2025	21,611	0
BANAMEX INVERSIÓN 8177397045 INGRESOS PROPIOS	954	951
BANCOMER INVERSIÓN 2067469802 GASTOS DE OPERACIÓN FEDERAL 2025	3,495,084	0
BANCOMER INVERSIÓN 2067688694 FAM 2025	8,114,679	0
Total	\$11,921,583	\$11,550,549
DEPÓSITOS DE FONDOS DE TERCEROS EN GARANTÍA Y/O ADMINISTRACIÓN	2025	2024
Depositos en garantía	8,645	8,645
Total Efectivo y Equivalentes	\$11,930,228	\$11,559,194

Derechos a recibir Efectivo o Equivalentes y bienes o servicios.

Representa operaciones a corto plazo en cuentas por cobrar por un porcentaje del 6% del activo circulante, integrado por: retenciones de impuestos sobre

sueldos y salarios, retenciones de cuotas de seguridad social, infonavit y otros deudores diversos.

Derechos a recibir efectivo o Equivalentes	2025	2024
Gastos a comprobar	2,953	90
Provisiones a terceros	404,628	47,502
Otros deudores	386,497	452,376
Total Derechos a recibir efectivo o Equivalentes	794,078	499,968
Derechos a recibir bienes o servicios	2025	2024
Anticipo de contratistas por obra pública en bienes propios	0.00	1,462,126
Total Derechos a recibir bienes o servicios	0.00	1,462,126

Bienes Inmuebles

El rubro de inmuebles al 30 de septiembre del ejercicio 2025 está integrado de la siguiente manera:

CUENTAS	2025	2024
Edificios no Residenciales	119,944,283	113,691,095
Edificación no Habitacional en Proceso	0	0
Instalaciones y Equipamiento en Construcciones en Proceso	0	0
Otras Construcciones de Ingeniería Civil u Obra Pesada en Proceso (Bienes Propios)	0	603,740
TOTAL	\$119,944,283	\$114,294,835

Inmuebles e Intangibles.

Se presenta la integración de los saldos contables de la cuenta de bienes muebles e intangibles de la entidad.

CUENTAS	EJERCICIO FISCAL 2025	EJERCICIO FISCAL 2024
Muebles de Oficina y Estantería	2,358,578	995,506
Muebles excepto de oficina y estantería	34,813	34,813
Equipo de Cómputo y Tecnologías de la Información	8,183,383	6,745,861
Otros Mobiliarios y equipos de administración	15,351	15,351
Equipos y Aparatos Audiovisuales	1,992,859	1,897,043
Cámaras Fotográficas y de Video	123,395	123,395
Otro Mobiliario y equipo educativo	348,810	1,693,160
Instrumental Médico y de Laboratorio	18,373,816	15,197,668
Automóviles y Camiones	2,837,403	2,837,404
Maquinaria y Equipo Industrial	33,035	33,035
Sistemas de aire Acondicionado	2,247,351	2,109,795

Equipo de Comunicación y de Telecomunicación	383,326	383,326
Equipos de Generación Eléctrica, aparatos y accesorios eléctricos	427,997	402,075
Herramientas y Máquinas-Herramienta	384,459	361,493
Otros Equipos	4,283,285	4,309,207
Total Bienes Muebles	\$42,609,754	\$37,139,132
Intangibles-Software	3,235,786	3,246,708
Totales Bienes Muebles e Intangibles	45,845,540	40,385,840
Depreciación, Deterioro y amortización Acumulable de Bienes e Intangibles	-27,592,574	-26,297,374
Total de Activo no Circulante	\$138,197,249	\$128,383,300

Estimaciones y Deterioros

No se tiene registros de deterioros de bienes en el periodo que se informa.

Otros Activos

No se cuenta con otros activos no circulantes.

PASIVO

El saldo de este rubro, asciende la cantidad de **\$ 761,086** y muestra básicamente a los Pasivos Circulantes, que corresponden a los compromisos de pagos adquiridos durante el periodo de enero a septiembre del 2025 con proveedores por adquisición de bienes y contratación de servicios, retenciones de impuestos por pagar a corto plazo, impuesto sobre sueldos y salarios, retenciones del sistema de seguridad social y crédito infonavit.

Cuentas y Documentos por pagar

En éstos inciden el 100% de los pasivos derivados de operaciones normales de la entidad, mismas que serán pagadas en el momento que la Tesorería de la Secretaría de Finanzas ministre el recurso, devengadas y contabilizadas en cada uno de los períodos correspondientes, lo constituyen las obligaciones cuyo vencimiento será en un periodo menor o igual a doce meses; a continuación, se relacionan las cuentas que integran este rubro:

PASIVO CIRCULANTE.

Cuentas por pagar a C.P y Otras cuentas por pagar	EJERCICIO 2025	EJERCICIO 2024
Deudas por Adquisición de Bienes y Contratación de Servicios por Pagar a C.P.	0	0
Contratista por Obras en Bienes de Dominio Público por Pagar a C.P.	0	0
Transferencias Internas Asignadas al Sector Público	207	977,042
Retenciones de Impuestos por Pagar a C.P.	291,941	684,845
Retenciones del Sistema de Seguridad Social por Pagar a C.P.	55,183	84,149
Otras Retenciones y Contribuciones por Pagar a C.P.	66,856	120,439
Otras Cuentas por Pagar a C.P.	346,899	447,496
Total Pasivo Circulante:	\$761,086	\$ 2,313,971

III) NOTAS AL ESTADO DE VARIACIÓN EN LA HACIENDA PÚBLICA

Variaciones de la hacienda Pública/Patrimonio Neto del ejercicio

Hacienda Pública / Patrimonio generado

(I) Variaciones de la hacienda Pública/Patrimonio Neto	VARIACIONES
Hacienda Pública/Patrimonio Periodo Enero – Diciembre 2024	\$ 139,880,883
Resultados de Ejercicios Anteriores 2024	\$ 128,796,329
Saldo Neto en la Hacienda Pública/Patrimonio Periodo Enero – Septiembre 2025	\$ 149,578,574

IV) NOTAS AL ESTADO DE FLUJOS DE EFECTIVO

Se refleja el origen y aplicación de los recursos en flujo de efectivo por las actividades de; Operación, Inversión y Financiamiento, las cuales se representan en Efectivo y Equivalentes.

Flujo de Efectivo de las Actividades de Operación.

Efectivo y equivalentes.

El análisis de los saldos inicial y final que figuran en la última parte del Estado de Flujo de Efectivo en la cuenta de efectivo y equivalentes determinado, por actividad de operación, inversión y financiamientos es como sigue.

Concepto	EJERCICIO 2025	EJERCICIO 2024
Efectivo	15,142	0
Bancos / Tesorería	0	0
Bancos / Dependencias y otros	295,724	11,549,598
Inversiones temporales (hasta 3 meses)	11,610,716	951
Fondos con afectación específica	0	0
Depósitos de fondos de terceros en garantía y/o administración	8,646	8,645
Otros efectivos y equivalentes		0
Total de Efectivos y Equivalentes	\$ 11,930,228	\$ 11,559,194

Adquisiciones de las Actividades de Inversión efectivamente pagadas, respecto del apartado de aplicación.

Adquisiciones de Actividades de Inversión efectivamente pagadas		
Concepto	2025	2024
Bienes Inmuebles, Infraestructura y Construcciones en Proceso	5,649,448	6,745,756
Terrenos	0	0
Viviendas	0	0
Edificios no Habitacionales	5,649,448	6,142,016
Infraestructura	0	0
Construcciones en Proceso en Bienes de Dominio Público		0
Construcciones en Proceso en Bienes Propios	0	603,740
Otros Bienes Inmuebles	0	0
Bienes Muebles	5,509,531	2,971,880
Mobiliario y Equipo de Administración	1,130,959	878,454
Mobiliario y Equipo Educativo y Recreativo	4,317,526	1,520,650
Equipo e Instrumental Médico y de Laboratorio	0	48,000
Vehículos y Equipo de Transporte	0	0
Equipo de Defensa y Seguridad	0	0
Maquinaria, Otros Equipos y Herramientas	61,046	513,853
Colecciones, Obras de Arte y Objetos Valiosos	0	0
Activos Intangibles	0	10,923
Otras Inversiones	0	0
Total	11,158,979	9,717,636

Conciliación de los Flujos de Efectivo Netos de las Actividades de Operación y los saldos de resultados del Ejercicio (Ahorro/Desahorro)

CONCILIACION DE FLUJOS DE EFECTIVO NETOS			
Concepto		2025	2024
Resultados del Ejercicio	Ahorro/Desahorro	10,142,091	11,084,554
Movimientos de partidas (o rubros) que no afectan al efectivo		0	0
Depreciación		1,295,199	3,847,669
Amortización		0	0
Incrementos en las provisiones		0	0
Incremento en inversiones producido por revaluación		0	0
Ganancia/pérdida en venta de bienes muebles, inmuebles e intangibles		0	0
Incremento en cuentas por cobrar		0	0
Flujos de Efectivo Netos de las Actividades de Operación		11,530,013	12,882,624

CONCILIACIÓN ENTRE LOS INGRESOS PRESUPUESTARIOS Y CONTABLES, ASÍ COMO ENTRE LOS EGRESOS PRESUPUESTARIOS Y LOS GASTOS CONTABLES

Universidad de la Cañada Conciliación entre los Ingresos Presupuestarios y Contables Del 01 enero al 30 de septiembre de 2025 (Cifras en pesos)	
Concepto	2025
1. Total de Ingresos Presupuestarios	40,407,897
2. Más Ingresos Contables No Presupuestarios	0
2.1 Ingresos Financieros	
2.2 Incremento por Variación de Inventarios	
2.3 Disminución del Exceso de Estimaciones por Pérdida o Deterioro u Obsolescencia	
2.4 Disminución del Exceso de Provisiones	
2.5 Otros Ingresos y Beneficios Varios	
2.6 Otros Ingresos Contables No Presupuestarios	864,830
3. Menos Ingresos Presupuestarios No Contables	
3.1 Aprovechamientos Patrimoniales	
3.2 Ingresos Derivados de Financiamientos	
3.3 Otros Ingresos Presupuestarios No Contables	
4. Total de Ingresos Contables	41,272,727

Universidad de la Cañada Conciliación entre los Egresos Presupuestarios y los Gastos Contables Del 01 enero al 30 de septiembre 2025 (Cifras en pesos)	
Concepto	2025
1. Total de Egresos Presupuestarios	40,407,897
2. Menos Egresos Presupuestarios No Contables	11,158,979
2.1 Materias Primas y Materiales de Producción y Comercialización	
2.2 Materiales y Suministros	
2.3 Mobiliario y Equipo de Administración	1,130,959
2.4 Mobiliario y Equipo Educativo y Recreativo	4,317,526
2.5 Equipo e Instrumental Médico y de Laboratorio	
2.6 Vehículos y Equipo de Transporte	
2.7 Equipo de Defensa y Seguridad	
2.8 Maquinaria, Otros Equipos y Herramientas	61,046
2.9 Activos Biológicos	
2.10 Bienes Inmuebles	
2.11 Activos Intangibles	
2.12 Obra Pública en Bienes de Dominio Público	
2.13 Obra Pública en Bienes Propios	5,649,448
2.14 Acciones y Participaciones de Capital	
2.15 Compra de Títulos y Valores	
2.16 Concesión de Préstamos	
2.17 Inversiones en Fideicomisos, Mandatos y Otros Análogos	
2.18 Provisiones para Contingencias y Otras Erogaciones Especiales	
2.19 Amortización de la Deuda Pública	
2.20 Adeudos de Ejercicios Fiscales Anteriores (ADEFAS)	
2.21 Otros Egresos Presupuestarios No Contables	
3. Más Gastos Contables No Presupuestarios	
3.1 Estimaciones, Depreciaciones, Deterioros, Obsolescencia y Amortizaciones	1,881,718
3.2 Provisiones	
3.3 Disminución de Inventarios	
3.4 Otros Gastos	
3.5 Inversión Pública no Capitalizable	

3.6	Materiales y Suministros (consumos)	
3.7	Otros Gastos Contables No Presupuestarios	
4. Total de Gastos Contables		31,130,636

NOTAS DE MEMORIA (CUENTAS DE ORDEN)

Las cuentas de orden se utilizan para registrar movimientos de valores que no afecten o modifiquen el balance del ente contable, sin embargo, su incorporación en libros es necesaria con fines de recordatorio contable, de control y en general sobre los aspectos administrativos, o bien, para consignar sus derechos o responsabilidades contingentes que puedan o no presentarse en el futuro; las cuentas que se manejan para efectos de este informe son las presupuestarias de egresos emitidas y autorizadas por el Consejo Nacional de Armonización Contable para la vinculación de los momentos contables, reflejado en la última parte de la balanza de comprobación, que se detallan a continuación.

Cuentas de Orden Presupuestario

Cuentas de ingresos
Cuentas de egresos

En las cuentas de orden presupuestarias, se informará el avance que se registra, previo al cierre presupuestario de cada periodo que se reporta.

Cuentas de Orden Presupuestarias de Ingresos	
Concepto	2025
Ley de Ingresos Estimada	0.00
Ley de Ingresos por Ejecutar	0.00
Modificaciones a la Ley de Ingresos Estimada	0.00
Ley de Ingresos Devengada	0.00
Ley de Ingresos Recaudada	0.00

CUENTAS DE ORDEN PRESUPUESTARIAS DE EGRESOS	EJERCICIO 2025	EJERCICIO 2024
Presupuesto de Egresos Aprobado	41,924,351.28	42,220,139.96
Presupuesto de Egresos Por Ejercer	21,127,387	1,702.21
Presupuesto de Egresos Modificado	19,610,934	20,879,757.48
Presupuesto de Egresos Comprometido	40,407,897	63,098,195.23
Presupuesto de Egresos Devengado	40,407,897	51,832,022.27
Presupuesto de Egresos Ejercido	40,407,897	51,832,022.27
Presupuesto de Egresos Pagado	40,407,897	51,646,669.27

Lugar y fecha de generación: Reyes Mantecón, Oaxaca; a 17 de octubre de 2025.

Bajo protesta de decir verdad declaro que los Estados Financieros y sus Notas, son razonablemente correctas y son responsabilidad del emisor.



Universidad de la Cañada

DEPARTAMENTO DE
RECURSOS FINANCIEROS


JEFA DEL DEPARTAMENTO DE RECURSOS
FINANCIEROS
M.A. CLAUDIA ARELI SANTIAGO DELGADO



Universidad de la Cañada

VICE-RECTORÍA DE
ADMINISTRACIÓN

VICE-RECTOR DE ADMINISTRACIÓN
L.C.E. EUGENIO CORTÉS HERNÁNDEZ



Universidad de la Cañada

RECTORÍA

ENCARGADA DE DESPACHO
DRA. MARCARITA BERNABÉ PINEDA

Rubro de Ingresos	Ingreso					Diferencia
	Estimado	Ampliaciones y Reducciones	Modificado	Devengado	Recaudado	
	(1)	(2)	(3= 1 + 2)	(4)	(5)	
Impuestos						
Cuotas y Aportaciones de Seguridad Social						
Contribuciones de Mejoras						
Derechos						
Productos						
Aprovechamientos						
Ingresos por Venta de Bienes, Prestación de Servicios y Otros Ingresos						
Participaciones, Aportaciones, Convenios, Incentivos Derivados de la Colaboración Fiscal y Fondos Distintos de Aportaciones						
Transferencias, Asignaciones, Subsidios y Subvenciones, y Pensiones y Jubilaciones	41,924,351	19,610,934	61,535,285	40,407,897	40,407,897	-1,516,454
Ingresos Derivados de Financiamientos	0	0	0	0	0	0
Total	41,924,351	19,610,934	61,535,285	40,407,897	40,407,897	-1,516,454
Ingresos excedentes						-1,516,454

Estado Analítico de Ingresos Por Fuente de Financiamiento	Ingreso					Diferencia
	Estimado	Ampliaciones y Reducciones	Modificado	Devengado	Recaudado	
	(1)	(2)	(3= 1 + 2)	(4)	(5)	
Ingresos del Poder Ejecutivo Federal o Estatal y de los Municipios	0	0	0	0	0	0
Impuestos						
Cuotas y Aportaciones de Seguridad Social						
Contribuciones de Mejoras						
Derechos						
Productos						
Aprovechamientos						
Participaciones, Aportaciones, Convenios, Incentivos Derivados de la Colaboración Fiscal y Fondos Distintos de Aportaciones						
Transferencias, Asignaciones, Subsidios y Subvenciones, y Pensiones y Jubilaciones						
Ingresos de los Entes Públicos de los Poderes Legislativo y Judicial, de los Órganos Autónomos y del Sector Paraestatal o Paramunicipal, así como de las Empresas Productivas del Estado	41,924,351	19,610,934	61,535,285	40,407,897	40,407,897	-1,516,454
Cuotas y Aportaciones de Seguridad Social						
Productos						
Ingresos por Venta de Bienes, Prestación de Servicios y Transferencias, Asignaciones, Subsidios y Subvenciones, y Pensiones y Jubilaciones	41,924,351	19,610,934	61,535,285	40,407,897	40,407,897	-1,516,454
Ingresos Derivados de Financiamientos	0	0	0	0	0	0
Ingresos Derivados de Financiamientos						
Total	41,924,351	19,610,934	61,535,285	40,407,897	40,407,897	-1,516,454
Ingresos excedentes						-1,516,454

ESTADO ANALITICO DEL EJERCICIO DEL PRESUPUESTO DE EGRESOS
CLASIFICACION POR OBJETO DEL GASTO (CAPITULO-CONCEPTO)

Cve	Concepto	Aprobado 1	Ampliaciones / Reducciones 2= (3-1)	Modificado 3 = (1+2)	Devengado 4	Pagado 5	Subejercicio 6 = (3-4)
543	UNIVERSIDAD DE LA CAÑADA						
4	TRANSFERENCIAS, ASIGNACIONES, SUBSIDIOS Y OTRAS AYUDAS	41,924,351.28	370,385.49	42,294,736.77	29,246,078.12	29,246,078.12	13,048,658.65
1	TRANSFERENCIAS INTERNAS Y ASIGNACIONES AL SECTOR PÚBLICO	41,814,317.61	336,136.47	42,150,454.08	29,159,358.62	29,159,358.62	12,991,095.46
4	AYUDAS SOCIALES	110,033.67	34,249.02	144,282.69	86,719.50	86,719.50	57,563.19
5	BIENES MUEBLES, INMUEBLES E INTANGIBLES	0.00	7,509,531.63	7,509,531.63	5,509,531.63	5,509,531.63	2,000,000.00
1	MOBILIARIO Y EQUIPO DE ADMINISTRACIÓN	0.00	1,245,961.40	1,245,961.40	1,130,959.40	1,130,959.40	115,002.00
2	MOBILIARIO Y EQUIPO EDUCACIONAL Y RECREATIVO	0.00	5,714,364.07	5,714,364.07	4,317,526.07	4,317,526.07	1,396,838.00
3	EQUIPO E INSTRUMENTAL MÉDICO Y DE LABORATORIO	0.00	0.00	0.00	0.00	0.00	0.00
6	MAQUINARIA, OTROS EQUIPOS Y HERRAMIENTAS	0.00	549,206.16	549,206.16	61,046.16	61,046.16	488,160.00
6	INVERSIÓN PÚBLICA	0.00	11,731,016.40	11,731,016.40	5,649,447.75	5,649,447.75	6,081,568.65
1	OBRA PÚBLICA EN BIENES DE DOMINIO PÚBLICO	0.00	5,649,447.75	5,649,447.75	5,649,447.75	5,649,447.75	0.00
2	OBRA PÚBLICA EN BIENES PROPIOS	0.00	6,081,568.65	6,081,568.65	0.00	0.00	6,081,568.65
	TOTAL DEPENDENCIA / ENTIDAD	41,924,351.28	19,610,933.52	61,535,284.80	40,405,057.50	40,405,057.50	21,130,227.30



ESTADO ANALITICO DEL EJERCICIO DEL PRESUPUESTO DE EGRESOS
CLASIFICACION ECONOMICA (POR TIPO DE GASTO)

Cve	Concepto	Aprobado 1	Ampliaciones / Reducciones 2= (3-1)	Modificado 3 = (1+2)	Devengado 4	Pagado 5	Subejercicio 6 = (3-4)
543	UNIVERSIDAD DE LA CAÑADA						
1	GASTO CORRIENTE	41,924,351.28	370,385.49	42,294,736.77	29,246,078.12	29,246,078.12	13,048,658.65
2	GASTO DE CAPITAL	0.00	19,240,548.03	19,240,548.03	11,158,979.38	11,158,979.38	8,081,568.65
	TOTAL DEPENDENCIA / ENTIDAD:	41,924,351.28	19,610,933.52	61,535,284.80	40,405,057.50	40,405,057.50	21,130,227.30



ESTADO ANALITICO DEL EJERCICIO DEL PRESUPUESTO DE EGRESOS
CLASIFICACION ADMINISTRATIVA

Cve	C o n c e p t o	Aprobado 1	Ampliaciones / Reducciones 2= (3-1)	Modificado 3 = (1+2)	Devengado 4	Pagado Transferido 5	Subejercicio 6 = (3-4)
5	ORGANISMOS PÚBLICOS DESCENTRALIZADOS	41,924,351.28	19,610,933.52	61,535,284.80	40,405,057.50	40,405,057.50	21,130,227.30
43	UNIVERSIDAD DE LA CAÑADA	41,924,351.28	19,610,933.52	61,535,284.80	40,405,057.50	40,405,057.50	21,130,227.30
TOTAL DEL GASTO:		41,924,351.28	19,610,933.52	61,535,284.80	40,405,057.50	40,405,057.50	21,130,227.30



ESTADO ANALITICO DEL EJERCICIO DEL PRESUPUESTO DE EGRESOS
CLASIFICACION FUNCIONAL (FINALIDAD Y FUNCION)

Cve	Concepto	Aprobado 1	Ampliaciones / Reducciones 2= (3-1)	Modificado 3 = (1+2)	Devengado 4	Pagado 5	Subejercicio 6 = (3-4)
543	UNIVERSIDAD DE LA CAÑADA						
2	DESARROLLO SOCIAL	28,605,541.57	19,629,334.29	48,234,875.86	31,143,371.21	31,143,371.21	17,091,504.65
5	EDUCACIÓN	28,605,541.57	19,629,334.29	48,234,875.86	31,143,371.21	31,143,371.21	17,091,504.65
3	DESARROLLO ECONÓMICO	13,318,809.71	-18,400.77	13,300,408.94	9,261,686.29	9,261,686.29	4,038,722.65
8	CIENCIA, TECNOLOGÍA E INNOVACIÓN	13,318,809.71	-18,400.77	13,300,408.94	9,261,686.29	9,261,686.29	4,038,722.65
TOTAL DEPENDENCIA / ENTIDAD		41,924,351.28	19,610,933.52	61,535,284.80	40,405,057.50	40,405,057.50	21,130,227.30

ENDEUDAMIENTO NETO
DEL 01 DE ENERO AL 30 DE SEPTIEMBRE DE 2025
(Pesos)

Identificación de Crédito o Instrumento	Contratación/Colocación	Amortización	Endeudamiento Neto
	A	B	C = A - B
Créditos Bancarios			
Total Créditos Bancarios	0	0	0
Otros Instrumentos de Deuda			
Total Otros Instrumentos de Deuda	0	0	0
TOTAL	0	0	0

INTERESES DE LA DEUDA
DEL 01 DE ENERO AL 30 DE SEPTIEMBRE DE 2025
(Pesos)

Identificación de Crédito o Instrumento	Devengado	Pagado
Créditos Bancarios		
Total de intereses de Créditos Bancarios	0	0
Otros Instrumentos de Deuda		
Total de intereses de Otros Instrumentos de Deuda	0	0
TOTAL	0	0

**INDICADORES DE POSTURA FISCAL
DEL 01 DE ENERO AL 30 DE SEPTIEMBRE DE 2025
(Pesos)**

Concepto	Estimado	Devengado	Pagado ³
I. Ingresos Presupuestarios (I=1+2)	0	0	0
1. Ingresos del Gobierno de la Entidad Federativa ¹			
2. Ingresos del Sector Paraestatal ¹			
II. Egresos Presupuestarios (II=3+4)	0	0	0
3. Egresos del Gobierno de la Entidad Federativa ²			
4. Egresos del Sector Paraestatal ²			
III. Balance Presupuestario (Superávit o Déficit) (III = I - II)	0	0	0

Concepto	Estimado	Devengado	Pagado ³
III. Balance presupuestario (Superávit o Déficit)	0	0	0
IV. Intereses, Comisiones y Gastos de la Deuda	0	0	0
V. Balance Primario (Superávit o Déficit) (V= III - IV)	0	0	0

Concepto	Estimado	Devengado	Pagado ³
A. Financiamiento	0	0	0
B. Amortización de la deuda	0	0	0
C. Endeudamiento ó desendeudamiento (C = A - B)	0	0	0

1. Los Ingresos que se presentan son los ingresos presupuestarios totales sin incluir los ingresos por financiamientos. Los Ingresos del Gobierno de la Entidad Federativa corresponden a los del Poder Ejecutivo, Legislativo Judicial y Autónomos

2. Los egresos que se presentan son los egresos presupuestarios totales sin incluir los egresos por amortización. Los egresos del Gobierno de la Entidad Federativa corresponden a los del Poder Ejecutivo, Legislativo, Judicial y Órganos Autónomos

3. Para Ingresos se reportan los ingresos recaudados; para egresos se reportan los egresos pagados



ESTADO ANALITICO DEL EJERCICIO DEL PRESUPUESTO DE EGRESOS
RESUMEN POR PROGRAMA PRESUPUESTARIO

Clave	Concepto	Aprobado 1	Ampliaciones / Reducciones 2= (3-1)	Modificado 3 = (1+2)	Devengado 4	Pagado 5	Subejercicio 6 = (3-4)
5	ORGANISMOS PÚBLICOS DESCENTRALIZADOS	41,924,351.28	19,610,933.52	61,535,284.80	40,405,057.50	40,405,057.50	21,130,227.30
43	UNIVERSIDAD DE LA CAÑADA	41,924,351.28	19,610,933.52	61,535,284.80	40,405,057.50	40,405,057.50	21,130,227.30
1	PROGRAMAS	41,924,351.28	19,610,933.52	61,535,284.80	40,405,057.50	40,405,057.50	21,130,227.30
2	DESEMPEÑO DE LAS FUNCIONES	41,924,351.28	19,610,933.52	61,535,284.80	40,405,057.50	40,405,057.50	21,130,227.30
TOTAL DEPENDENCIA / ENTIDAD		41,924,351.28	19,610,933.52	61,535,284.80	40,405,057.50	40,405,057.50	21,130,227.30

REPORTE DE AVANCE DE GESTIÓN
 UR 543 - UNIVERSIDAD DE LA CAÑADA
 TERCER TRIMESTRE 2025



OBJETIVO INSTITUCIONAL:	FORTALECER LA CALIDAD DEL PROCESO ENSEÑANZA-APRENDIZAJE PARA FORMAR PROFESIONISTAS DE ALTO NIVEL QUE INCIDAN EN EL DESARROLLO REGIONAL, ASI COMO FOMENTAR Y FORTALECER LA INVESTIGACIÓN CIENTÍFICA Y TECNOLÓGICA PARA GENERAR NUEVO CONOCIMIENTO Y CON ÉL, ATENDER LAS NECESIDADES REGIONALES Y POTENCIAR EL APROVECHAMIENTO DE LOS RECURSOS.				
ALINEACIÓN PED:					
EJE:	05-INFRAESTRUCTURA Y SERVICIOS PÚBLICOS PARA EL DESARROLLO DE OAXACA	FIN:	CONTRIBUIR AL FORTALECIMIENTO DE LA INFRAESTRUCTURA EDUCATIVA EN LOS TIPO BÁSICO, MEDIA SUPERIOR Y SUPERIOR		
TEMA:	05-INFRAESTRUCTURA EDUCATIVA				
OBJETIVO:	01-FORTALECER LA INFRAESTRUCTURA EDUCATIVA PÚBLICA EN LOS NIVELES BÁSICO, MEDIO SUPERIOR Y SUPERIOR	PROPÓSITO:	LA INFRAESTRUCTURA EDUCATIVA DEL TIPO BÁSICO, MEDIO SUPERIOR Y SUPERIOR SE ENCUENTRA EN CONDICIONES FUNCIONALES PARA LA IMPARTICIÓN DE EDUCACIÓN PÚBLICA		
ESTRATEGIA:	01-DESARROLLAR OBRAS DE CONSTRUCCIÓN, AMPLIACIÓN, MEJORAMIENTO Y EQUIPAMIENTO EN LOS PLANTELES EDUCATIVOS PÚBLICOS DE TODOS LOS NIVELES EN EL ESTADO	COMPONENTE:	278-PLANTEL EDUCATIVO PÚBLICO DE TIPO SUPERIOR PARA LA IMPARTICIÓN DE SERVICIO EDUCATIVO HABILITADO		
LÍNEAS DE ACCIÓN:	04-MEJORAR Y EQUIPAR LOS PLANTELES EDUCATIVOS PÚBLICOS EN EL ESTADO	ACTIVIDAD:	957-ESPACIO EDUCATIVO EQUIPADO		
UE:	001-UNIVERSIDAD DE LA CAÑADA				

ESTRUCTURA PROGRAMATICA										
PROGRAMA		SUBPROGRAMA		PROYECTO			OBRA/ACTIVIDAD			
138-FORTALECIMIENTO DE LA INFRAESTRUCTURA EDUCATIVA PÚBLICA DE TIPO BÁSICO, MEDIA SUPERIOR Y SUPERIOR		03-CONSTRUCCIÓN, AMPLIACIÓN, REPARACIÓN Y EQUIPAMIENTO EN LOS PLANTELES EDUCATIVOS PÚBLICOS DE TIPO SUPERIOR		005-EQUIPAMIENTO DE LABORATORIOS, TALLERES Y EDIFICIOS COMPLEMENTARIOS DE LA UNIVERSIDAD DE LA CAÑADA			001-EQUIPAMIENTO DE LABORATORIOS, TALLERES Y EDIFICIOS COMPLEMENTARIOS DE LA UNIVERSIDAD DE LA CAÑADA			
POBLACIÓN O ÁREA DE ENFOQUE POTENCIAL	ATRIBUTO DE LA POBLACIÓN O ÁREA DE ENFOQUE:	INFRAESTRUCTURA EDUCATIVA		HOMBRES:		MUJERES:		TOTAL:	13898	
PRESUPUESTO ANUAL										
Aprobado	Ampliación	Reducción	Modificado	EJERCIDO T1		EJERCIDO T2		EJERCIDO T3	EJERCIDO T4	
				0.00		0.00		0.00	0.00	
0.00	2,000,000.00	0.00	2,000,000.00	TOTAL EJERCIDO AL TRIMESTRE VIGENTE					0.00	
PRESUPUESTO TRIMESTRAL DE LA ACTIVIDAD										
Aprobado		Modificado		Comprometido		Devengado		Ejercido	% de Ejercido Vs. Modificado	
0.00		0.00		0.00		0.00		0.00	0.00	
DATOS DEL INDICADOR										
Nombre :	PORCENTAJE DE ESPACIOS EDUCATIVOS EQUIPADOS				Número de indicador :	2195				
Definición :	MIDE EL PORCENTAJE DE ESPACIOS EDUCATIVOS EQUIPADOS, RESPECTO AL PROGRAMADO									
Método de Cálculo :	(NÚMERO DE EQUIPOS ADQUIRIDOS PARA ESPACIOS EDUCATIVOS/NÚMERO DE EQUIPOS PROGRAMADOS PARA ESPACIOS EDUCATIVOS)*100									
Tipo	Dimensión		Frecuencia de Medición			Forma de cálculo del indicador		Tipo de Valor	Sentido Esperado	
GESTIÓN	EFICACIA		TRIMESTRAL			PORCENTAJE		FLUJO	ASCENDENTE	
MEDIOS DE VERIFICACIÓN / FUENTE INFORMACIÓN					SUPUESTO					
ACTA ENTREGA RECEPCIÓN RESGUARDADA EN VICE-RECTORÍA ADMINISTRATIVA					LAS CONDICIONES ECONÓMICAS Y SOCIALES SON FAVORABLES.					
DATOS DE LA META										
Definición de la variable Meta:		1 - NÚMERO DE EQUIPOS ADQUIRIDOS PARA ESPACIOS EDUCATIVOS								
Unidad de medida:		25 - NÚMERO								
LÍNEA BASE					VALOR PROGRAMADO ANUAL					
AÑO	2025		VALOR	0.00		AÑO	2025		VALOR	11.00
AVANCE TRIMESTRAL OBRA/ACTIVIDAD										
METAS	1er.TRIMESTRE		2o.TRIMESTRE		3er.TRIMESTRE		4o.TRIMESTRE		CUMPLIMIENTO DE METAS	
PROGRAMACIÓN INICIAL	0.00		0.00		11.00		0.00		T1+T2+T3+T4	11.00
PROGRAMACIÓN ACTUALIZADA	0.00		0.00		11.00		0.00		T1+T2+T3+T4	11.00
METAS ALCANZADAS	0.00		0.00		0.00		0.00		T1+T2+T3+T4	0.00
PORCENTAJE ALCANZADO TRIMESTRAL	0.00		0.00		0.00		0.00		PORCENTAJE ALCANZADO ANUAL	0.00

PORCENTAJE DE CUMPLIMIENTO ALCANZADO EN EL TRIMESTRE: 0.00 %

JEFE ADMINISTRATIVO
 L.C.E. EUGENIO CORTÉS HERNÁNDEZ
 VICE-RECTOR ADMINISTRATIVO

TITULAR DE LA DEPENDENCIA/ENTIDAD
 DRA. MARGARITA BERNABÉ PINEDA
 ENCARGADA DE DESPACHO

REPORTE DE AVANCE DE GESTIÓN
 UR 543 - UNIVERSIDAD DE LA CAÑADA
 TERCER TRIMESTRE 2025



ALINEACIÓN PED:

ESTRATEGIA:

LÍNEAS DE ACCIÓN:

UE:

01-DESARROLLAR OBRAS DE CONSTRUCCIÓN, AMPLIACIÓN, MEJORAMIENTO Y EQUIPAMIENTO EN LOS PLANTELES EDUCATIVOS PÚBLICOS DE TODOS LOS NIVELES EN EL ESTADO

03-AMPLIAR LOS PLANTELES EDUCATIVOS PÚBLICOS EXISTENTES EN EL ESTADO

001-UNIVERSIDAD DE LA CAÑADA

MATRÍZ DE INDICADORES PARA RESULTADOS:

COMPONENTE:

ACTIVIDAD:

278-PLANTEL EDUCATIVO PÚBLICO DE TIPO SUPERIOR PARA LA IMPARTICIÓN DE SERVICIO EDUCATIVO HABILITADO

895-ESPACIO EDUCATIVO CONSTRUIDO

ESTRUCTURA PROGRAMATICA									
PROGRAMA		SUBPROGRAMA		PROYECTO			OBRA/ACTIVIDAD		
138-FORTALECIMIENTO DE LA INFRAESTRUCTURA EDUCATIVA PÚBLICA DE TIPO BÁSICO, MEDIA SUPERIOR Y SUPERIOR		03-CONSTRUCCIÓN, AMPLIACIÓN, REPARACIÓN Y EQUIPAMIENTO EN LOS PLANTELES EDUCATIVOS PÚBLICOS DE TIPO SUPERIOR		006-CONSTRUCCIÓN DE UNA PLANTA DE TRATAMIENTO DE AGUAS RESIDUALES (PTAR) EN LA UNIVERSIDAD DE LA CAÑADA			001-CONSTRUCCIÓN DE UNA PLANTA DE TRATAMIENTO DE AGUAS RESIDUALES (PTAR) EN LA UNIVERSIDAD DE LA CAÑADA		
POBLACIÓN O ÁREA DE ENFOQUE POTENCIAL	ATRIBUTO DE LA POBLACIÓN O ÁREA DE ENFOQUE:	INFRAESTRUCTURA EDUCATIVA		HOMBRES:		MUJERES:		TOTAL:	13898

PRESUPUESTO ANUAL							
Aprobado	Ampliación	Reducción	Modificado	EJERCIDO T1		EJERCIDO T2	
0.00	6,081,568.65	0.00	6,081,568.65	0.00	0.00	0.00	0.00
TOTAL EJERCIDO AL TRIMESTRE VIGENTE							0.00

PRESUPUESTO TRIMESTRAL DE LA ACTIVIDAD					
Aprobado		Modificado	Comprometido	Devengado	Ejercido
0.00		0.00	0.00	0.00	0.00
					% de Ejercido Vs. Modificado
					0.00

DATOS DEL INDICADOR

Nombre :

Definición :

Método de Cálculo :

PORCENTAJE DE METROS CUADRADOS DE OBRAS COMPLEMENTARIAS CONTRUÍDOS

MIDE EL PORCENTAJE DE METROS CUADRADOS DE OBRAS COMPLEMENTARIAS CONTRUÍDOS

(NÚMERO DE METROS CUADRADOS DE OBRAS COMPLEMENTARIAS CONTRUÍDOS/ NÚMERO METROS CUADRADOS DE OBRAS COMPLEMENTARIAS PROGRAMADAS)*100

Tipo	Dimensión	Frecuencia de Medición	Forma de cálculo del indicador	Tipo de Valor	Sentido Esperado
GESTIÓN	EFICACIA	TRIMESTRAL	PORCENTAJE	FLUJO	ASCENDENTE

MEDIOS DE VERIFICACIÓN / FUENTE INFORMACIÓN

SUPUESTO

ACTA ENTREGA RECEPCIÓN RESGUARDADA EN VICE-RECTORÍA ADMINISTRATIVA

LA GESTIÓN DE LOS RECURSOS SE REALIZA EN TIEMPO Y FORMA.

DATOS DE LA META

Definición de la variable Meta:

Unidad de medida:

1 - MIDE LOS METROS CUADRADOS DE OBRAS COMPLEMENTARIAS CONTRUÍDOS

15 - METRO CUADRADO

LÍNEA BASE				VALOR PROGRAMADO ANUAL			
AÑO		VALOR		AÑO		VALOR	
		0.00		2025		196.67	

AVANCE TRIMESTRAL OBRA/ACTIVIDAD							
METAS	1er.TRIMESTRE	2o.TRIMESTRE	3er.TRIMESTRE	4o.TRIMESTRE	CUMPLIMIENTO DE METAS		
PROGRAMACIÓN INICIAL	0.00	0.00	100.00	96.67	T1+T2+T3+T4	196.67	
PROGRAMACIÓN ACTUALIZADA	0.00	0.00	100.00	96.67	T1+T2+T3+T4	100.00	
METAS ALCANZADAS	0.00	0.00	0.00	0.00	T1+T2+T3+T4	0.00	
PORCENTAJE ALCANZADO TRIMESTRAL	0.00	0.00	0.00	0.00	PORCENTAJE ALCANZADO ANUAL	0.00	

PORCENTAJE DE CUMPLIMIENTO ALCANZADO EN EL TRIMESTRE:

0.00 %

REPORTE DE AVANCE DE GESTIÓN
 UR 543 - UNIVERSIDAD DE LA CAÑADA
 TERCER TRIMESTRE 2025



ALINEACIÓN PED:	
EJE:	01-ESTADO DE BIENESTAR PARA TODAS LAS OAXAQUEÑAS Y OAXAQUEÑOS
TEMA:	08-EDUCACIÓN
OBJETIVO:	01-GARANTIZAR EL DERECHO A UNA EDUCACIÓN EQUITATIVA, INCLUSIVA E INTERCULTURAL, CON ESPACIOS DIGNOS EN LOS DIFERENTES TIPOS, NIVELES Y MODALIDADES DEL SISTEMA EDUCATIVO, PARA LA POBLACIÓN OAXAQUEÑA.
ESTRATEGIA:	01-INCREMENTAR EL ACCESO Y LA EFICIENCIA TERMINAL DE LOS SERVICIOS EDUCATIVOS, REDUCIENDO LA DESERCIÓN Y EL ABANDONO ESCOLAR
LÍNEAS DE ACCIÓN:	04-PROPICIAR LA GESTIÓN PARA EL FINANCIAMIENTO DE LAS NECESIDADES DE INFRAESTRUCTURA, EQUIPAMIENTO Y MANTENIMIENTO EN EL SECTOR EDUCATIVO
UE:	001-UNIVERSIDAD DE LA CAÑADA

MATRÍZ DE INDICADORES PARA RESULTADOS:	
FIN:	CONTRIBUIR A GARANTIZAR EL DERECHO A UNA EDUCACIÓN EQUITATIVA, INCLUSIVA E INTERCULTURAL, CON ESPACIOS DIGNOS EN LOS DIFERENTES TIPOS, NIVELES Y MODALIDADES DEL SISTEMA EDUCATIVO, PARA LA POBLACIÓN OAXAQUEÑA.
PROPÓSITO:	LA POBLACIÓN DEL ESTADO DE OAXACA QUE EGRESA DEL NIVEL MEDIO SUPERIOR ACCEDE Y CONCLUYE LA EDUCACIÓN SUPERIOR
COMPONENTE:	220-SERVICIO ADMINISTRATIVO Y NORMATIVO REALIZADO
ACTIVIDAD:	740-RECURSO PARA EL FINANCIAMIENTO DE LA NECESIDAD DE INFRAESTRUCTURA, EQUIPAMIENTO Y MANTENIMIENTO EN EL SECTOR EDUCATIVO TIPO SUPERIOR GESTIONADO

ESTRUCTURA PROGRAMATICA									
PROGRAMA		SUBPROGRAMA		PROYECTO			OBRA/ACTIVIDAD		
155-FORTALECIMIENTO DE LA EDUCACIÓN SUPERIOR EN EL ESTADO DE OAXACA		03-SERVICIOS ADMINISTRATIVOS Y NORMATIVOS		000-- -			001-GESTIONAR RECURSOS PARA EL FINANCIAMIENTO DE LAS NECESIDADES DE INFRAESTRUCTURA, EQUIPAMIENTO Y MANTENIMIENTO EN EL SECTOR EDUCATIVO TIPO SUPERIOR EN LA SIERRA DE FLORES MAGÓN		
POBLACIÓN O ÁREA DE ENFOQUE POTENCIAL	ATRIBUTO DE LA POBLACIÓN O ÁREA DE ENFOQUE:	POBLACIÓN GENERAL DEL ESTADO DE OAXACA		HOMBRES:	70211	MUJERES:	76935	TOTAL:	147146
PRESUPUESTO ANUAL									
Aprobado	Ampliación	Reducción	Modificado	EJERCIDO T1		EJERCIDO T2		EJERCIDO T3	EJERCIDO T4
5,215,584.47	817,148.88	594,258.48	5,438,474.87	1,138,339.92		1,317,327.24		1,396,922.50	0.00
				TOTAL EJERCIDO AL TRIMESTRE VIGENTE					
PRESUPUESTO TRIMESTRAL DE LA ACTIVIDAD									
Aprobado		Modificado		Comprometido		Devengado		Ejercido	% de Ejercido Vs. Modificado
1,353,128.16		1,477,268.55		1,396,922.50		1,396,922.50		1,396,922.50	94.56
DATOS DEL INDICADOR									
Nombre :	PORCENTAJE DE GESTIONES DE RECURSOS PARA EL FINANCIAMIENTO DE LAS NECESIDADES DE INFRAESTRUCTURA, MANTENIMIENTO Y EQUIPAMIENTO OTORGADOS				Número de indicador :	1322			
Definición :	MIDE EL PORCENTAJE DE GESTIONES DE RECURSOS PARA EL FINANCIAMIENTO DE LAS NECESIDADES DE INFRAESTRUCTURA, MANTENIMIENTO Y EQUIPAMIENTO OTORGADOS								
Método de Cálculo :	(GESTIONES ADMINISTRATIVAS Y FINANCIERAS REALIZADAS/GESTIONES ADMINISTRATIVAS Y FINANCIERAS PROGRAMADAS)*100								
Tipo		Dimensión		Frecuencia de Medición		Forma de cálculo del indicador		Tipo de Valor	
GESTIÓN		EFICACIA		TRIMESTRAL		PORCENTAJE		FLUJO	
MEDIOS DE VERIFICACIÓN / FUENTE INFORMACIÓN					SUPUESTO				
OFICIOS DE GESTIONES ADMINISTRATIVAS Y FINANCIERAS REALIZADAS TRIMESTRALMENTE EMITIDOS Y RESGUARDADOS POR VICE-RECTORIA ADMINISTRATIVA					LAS CONDICIONES SOCIALES Y ECONÓMICAS SE MANTIENEN ESTABLES PARA LA GESTIÓN				
DATOS DE LA META									
Definición de la variable Meta:		1 - MIDE LAS GESTIONES ADMINISTRATIVAS Y FINANCIERAS REALIZADAS							
Unidad de medida:		25 - NÚMERO							
LÍNEA BASE					VALOR PROGRAMADO ANUAL				
AÑO	2025		VALOR	0.00		AÑO	2025		VALOR
									20.00
AVANCE TRIMESTRAL OBRA/ACTIVIDAD									
METAS		1er.TRIMESTRE		2o.TRIMESTRE		3er.TRIMESTRE		4o.TRIMESTRE	
CUMPLIMIENTO DE METAS									
PROGRAMACIÓN INICIAL	5.00	5.00		5.00		5.00		T1+T2+T3+T4	20.00
PROGRAMACIÓN ACTUALIZADA	5.00	5.00		5.00		5.00		T1+T2+T3+T4	15.00
METAS ALCANZADAS	5.00	5.00		5.00		0.00		T1+T2+T3+T4	15.00
PORCENTAJE ALCANZADO TRIMESTRAL	100.00	100.00		100.00		0.00		PORCENTAJE ALCANZADO ANUAL	75.00

PORCENTAJE DE CUMPLIMIENTO ALCANZADO EN EL TRIMESTRE: 100.00 %

JEFE ADMINISTRATIVO
 L.C.E. EUGENIO CORTÉS HERNÁNDEZ
 VICE-RECTOR ADMINISTRATIVO

TITULAR DE LA DEPENDENCIA/ENTIDAD
 DRA. MARGARITA BERNABÉ PINEDA
 ENCARGADA DE DESPACHO



Gobierno del Estado

ESTRUCTURA PROGRAMATICA								
PROGRAMA		SUBPROGRAMA	PROYECTO			OBRA/ACTIVIDAD		
155-FORTALECIMIENTO DE LA EDUCACIÓN SUPERIOR EN EL ESTADO DE OAXACA		04-FORMACIÓN INTEGRAL DE EDUCACIÓN SUPERIOR	000-- -			001-OTORGAR SERVICIOS DE EDUCACION INTEGRAL, DE CALIDAD E INCLUYENTE TIPO SUPERIOR EN LA SIERRA DE FLORES MAGÓN		
POBLACIÓN O ÁREA DE ENFOQUE POTENCIAL	ATRIBUTO DE LA POBLACIÓN O ÁREA DE ENFOQUE:	POBLACIÓN GENERAL DEL ESTADO DE OAXACA	HOMBRES:	70211	MUJERES:	76935	TOTAL:	147146

PRESUPUESTO TRIMESTRAL DE LA ACTIVIDAD				
Aprobado	Modificado	Comprometido	Devengado	% de Ejercido Vs. Modificado
4,899,230.36	5,377,628.70	4,559,762.12	4,559,762.12	84.79

Tipo	Dimensión	Frecuencia de Medición	Forma de cálculo del indicador	Tipo de Valor	Sentido Esperado
GESTIÓN	EFICACIA	TRIMESTRAL	PORCENTAJE	FLUJO	ASCENDENTE

DATOS DE LA META	
Definición de la variable Meta:	1 - MIDE LAS HORAS CLASE IMPARTIDAS
Unidad de medida:	25 - NÚMERO

AVANCE TRIMESTRAL OBRA/ACTIVIDAD

PORCENTAJE DE CUMPLIMIENTO ALCANZADO EN EL TRIMESTRE:		100.00 %
---	--	----------

Tipo	Dimensión	Frecuencia de Medición	Forma de cálculo del indicador	Tipo de Valor	Sentido Esperado
GESTIÓN	EFICACIA	TRIMESTRAL	PORCENTAJE	FLUJO	ASCENDENTE

TITULAR DE LA DEPENDENCIA/ENTIDAD
DRA. MARGARITA BERNABÉ PINEDA
ENCARGADA DE DESPACHO

REPORTE DE AVANCE DE GESTIÓN
 UR 543 - UNIVERSIDAD DE LA CAÑADA
 TERCER TRIMESTRE 2025



DATOS DE LA META							
Definición de la variable Meta:		1 - MIDE LOS VIAJES DE PRÁCTICAS REALIZADOS					
Unidad de medida:		25 - NÚMERO					
LÍNEA BASE				VALOR PROGRAMADO ANUAL			
AÑO	2025	VALOR	0.00	AÑO	2025	VALOR	18.00
AVANCE TRIMESTRAL OBRA/ACTIVIDAD							
METAS	1er.TRIMESTRE	2o.TRIMESTRE	3er.TRIMESTRE	4o.TRIMESTRE	CUMPLIMIENTO DE METAS		
PROGRAMACIÓN INICIAL	2.00	6.00	1.00	9.00	T1+T2+T3+T4	18.00	
PROGRAMACIÓN ACTUALIZADA	2.00	6.00	1.00	9.00	T1+T2+T3+T4	9.00	
METAS ALCANZADAS	2.00	6.00	1.00	0.00	T1+T2+T3+T4	9.00	
PORCENTAJE ALCANZADO TRIMESTRAL	100.00	100.00	100.00	0.00	PORCENTAJE ALCANZADO ANUAL	50.00	

PORCENTAJE DE CUMPLIMIENTO ALCANZADO EN EL TRIMESTRE: 100.00 %

DATOS DEL INDICADOR											
Nombre :		PORCENTAJE DE SERVICIOS EDUCATIVOS COMPLEMENTARIOS REALIZADOS			Número de indicador :		1341				
Definición :		MIDEEL PORCENTAJE DE SERVICIOS EDUCATIVOS COMPLEMENTARIOS REALIZADOS									
Método de Cálculo :		(SERVICIOS EDUCATIVOS COMPLEMENTARIOS REALIZADOS/SERVICIOS EDUCATIVOS COMPLEMENTARIOS PROGRAMADOS)*100									
Tipo		Dimensión		Frecuencia de Medición		Forma de cálculo del indicador		Tipo de Valor		Sentido Esperado	
GESTIÓN		EFICACIA		TRIMESTRAL		PORCENTAJE		FLUJO		ASCENDENTE	
MEDIOS DE VERIFICACIÓN / FUENTE INFORMACIÓN					SUPUESTO						
REPORTE TRIMESTRAL DE HORAS CLASE VALIDADO Y RESGUARDADO POR VICE-RECTORÍA ACADÉMICA					EXISTEN PROGRAMAS INSTITUCIONALES Y DE APOYO QUE BRINDAN CONDICIONES ÓPTIMAS PARA EL DESARROLLO DE ACTIVIDADES DOCENTES Y DE APOYO A LOS ESTUDIANTES.						
DATOS DE LA META											
Definición de la variable Meta:		1 - MIDE LOS SERVICIOS EDUCATIVOS COMPLEMENTARIOS REALIZADOS									
Unidad de medida:		25 - NÚMERO									
LÍNEA BASE					VALOR PROGRAMADO ANUAL						
AÑO	2025		VALOR	0.00		AÑO	2025		VALOR	6,180.00	
AVANCE TRIMESTRAL OBRA/ACTIVIDAD											
METAS	1er.TRIMESTRE		2o.TRIMESTRE		3er.TRIMESTRE		4o.TRIMESTRE		CUMPLIMIENTO DE METAS		
PROGRAMACIÓN INICIAL	2,700.00		1,440.00		720.00		1,320.00		T1+T2+T3+T4		6,180.00
PROGRAMACIÓN ACTUALIZADA	2,700.00		1,440.00		720.00		1,320.00		T1+T2+T3+T4		4,860.00
METAS ALCANZADAS	2,700.00		1,440.00		720.00		0.00		T1+T2+T3+T4		4,860.00
PORCENTAJE ALCANZADO TRIMESTRAL	100.00		100.00		100.00		0.00		PORCENTAJE ALCANZADO ANUAL		78.64

PORCENTAJE DE CUMPLIMIENTO ALCANZADO EN EL TRIMESTRE: 100.00 %

DATOS DEL INDICADOR						
Nombre : PORCENTAJE DE JORNADAS ACADÉMICAS REALIZADAS			Número de indicador :		1345	
Definición : MIDE EL PORCENTAJE DE JORNADAS ACADEMICAS REALIZADAS						
Método de Cálculo : (JORNADAS ACADÉMICAS REALIZADAS / JORNADAS ACADÉMICAS PROGRAMADAS)*100						
Tipo	Dimensión		Frecuencia de Medición	Forma de cálculo del indicador	Tipo de Valor	Sentido Esperado
GESTIÓN	EFICACIA		TRIMESTRAL	PORCENTAJE	FLUJO	ASCENDENTE
MEDIOS DE VERIFICACIÓN / FUENTE INFORMACIÓN				SUPUESTO		
REPORTE TRIMESTRAL DE HORAS CLASE VALIDADO Y RESGUARDADO POR VICE-RECTORÍA ACADÉMICA				EXISTEN PROGRAMAS INSTITUCIONALES Y DE APOYO QUE BRINDAN CONDICIONES ÓPTIMAS PARA EL DESARROLLO DE ACTIVIDADES DOCENTES Y DE APOYO A LOS ESTUDIANTES.		

JEFE ADMINISTRATIVO
 L.C.E. EUGENIO CORTÉS HERNÁNDEZ
 VICE-RECTOR ADMINISTRATIVO

TITULAR DE LA DEPENDENCIA/ENTIDAD
 DRA. MARGARITA BERNABÉ PINEDA
 ENCARGADA DE DESPACHO

REPORTE DE AVANCE DE GESTIÓN
 UR 543 - UNIVERSIDAD DE LA CAÑADA
 TERCER TRIMESTRE 2025



DATOS DE LA META							
Definición de la variable Meta:		1 - MIDE LAS JORNADAS ACADÉMICAS REALIZADAS					
Unidad de medida:		25 - NÚMERO					
LÍNEA BASE				VALOR PROGRAMADO ANUAL			
AÑO	2025	VALOR	0.00	AÑO	2025	VALOR	20.00
AVANCE TRIMESTRAL OBRA/ACTIVIDAD							
METAS	1er.TRIMESTRE	2o.TRIMESTRE	3er.TRIMESTRE	4o.TRIMESTRE	CUMPLIMIENTO DE METAS		
PROGRAMACIÓN INICIAL	5.00	6.00	2.00	7.00	T1+T2+T3+T4	20.00	
PROGRAMACIÓN ACTUALIZADA	5.00	6.00	2.00	7.00	T1+T2+T3+T4	13.00	
METAS ALCANZADAS	5.00	6.00	2.00	0.00	T1+T2+T3+T4	13.00	
PORCENTAJE ALCANZADO TRIMESTRAL	100.00	100.00	100.00	0.00	PORCENTAJE ALCANZADO ANUAL	65.00	

PORCENTAJE DE CUMPLIMIENTO ALCANZADO EN EL TRIMESTRE: 100.00 %

DATOS DEL INDICADOR											
Nombre :		PORCENTAJE DE BECAS ALIMENTARIAS OTORGADAS			Número de indicador :		1346				
Definición :		MIDE EL PORCENTAJE DE BECAS ALIMENTARIAS OTORGADAS									
Método de Cálculo :		(BECAS ALIMENTARIAS OTORGADAS / BECAS ALIMENTARIAS PROGRAMADAS)*100									
Tipo		Dimensión		Frecuencia de Medición		Forma de cálculo del indicador		Tipo de Valor		Sentido Esperado	
GESTIÓN		EFICACIA		TRIMESTRAL		PORCENTAJE		FLUJO		ASCENDENTE	
MEDIOS DE VERIFICACIÓN / FUENTE INFORMACIÓN					SUPUESTO						
REPORTE TRIMESTRAL DE HORAS CLASE VALIDADO Y RESGUARDADO POR VICE-RECTORÍA ACADÉMICA					EXISTEN PROGRAMAS INSTITUCIONALES Y DE APOYO QUE BRINDAN CONDICIONES ÓPTIMAS PARA EL DESARROLLO DE ACTIVIDADES DOCENTES Y DE APOYO A LOS ESTUDIANTES.						
DATOS DE LA META											
Definición de la variable Meta:		1 - MIDE LAS BECAS ALIMENTARIAS OTORGADAS									
Unidad de medida:		25 - NÚMERO									
LÍNEA BASE				VALOR PROGRAMADO ANUAL							
AÑO	2025		VALOR	0.00		AÑO	2025		VALOR	5,280.00	
AVANCE TRIMESTRAL OBRA/ACTIVIDAD											
METAS	1er.TRIMESTRE		2o.TRIMESTRE		3er.TRIMESTRE		4o.TRIMESTRE		CUMPLIMIENTO DE METAS		
PROGRAMACIÓN INICIAL	1,320.00		1,320.00		1,320.00		1,320.00		T1+T2+T3+T4		5,280.00
PROGRAMACIÓN ACTUALIZADA	1,320.00		1,320.00		1,320.00		1,320.00		T1+T2+T3+T4		3,960.00
METAS ALCANZADAS	1,320.00		1,320.00		1,320.00		0.00		T1+T2+T3+T4		3,960.00
PORCENTAJE ALCANZADO TRIMESTRAL	100.00		100.00		100.00		0.00		PORCENTAJE ALCANZADO ANUAL		75.00

PORCENTAJE DE CUMPLIMIENTO ALCANZADO EN EL TRIMESTRE: 100.00 %

JEFE ADMINISTRATIVO
 L.C.E. EUGENIO CORTÉS HERNÁNDEZ
 VICE-RECTOR ADMINISTRATIVO

TITULAR DE LA DEPENDENCIA/ENTIDAD
 DRA. MARGARITA BERNABÉ PINEDA
 ENCARGADA DE DESPACHO

REPORTE DE AVANCE DE GESTIÓN
 UR 543 - UNIVERSIDAD DE LA CAÑADA
 TERCER TRIMESTRE 2025



ALINEACIÓN PED:		MATRÍZ DE INDICADORES PARA RESULTADOS:
ESTRATEGIA:	02-MEJORAR LA CALIDAD DEL SERVICIO EN TODOS LOS NIVELES EDUCATIVOS	COMPONENTE: 221-FORMACIÓN INTEGRAL DE EDUCACIÓN SUPERIOR OTORGADO
LÍNEAS DE ACCIÓN:	09-DESARROLLAR PROYECTOS QUE PROMUEVAN LA EXTENSIÓN CULTURAL	ACTIVIDAD: 956-ACTIVIDAD ACADÉMICA, CULTURAL Y DEPORTIVA REALIZADA
UE:	001-UNIVERSIDAD DE LA CAÑADA	

ESTRUCTURA PROGRAMATICA								
PROGRAMA		SUBPROGRAMA	PROYECTO			OBRA/ACTIVIDAD		
155-FORTALECIMIENTO DE LA EDUCACIÓN SUPERIOR EN EL ESTADO DE OAXACA		04-FORMACIÓN INTEGRAL DE EDUCACIÓN SUPERIOR	000--			002-REALIZAR ACTIVIDADES ACADÉMICAS, CULTURALES Y DEPORTIVAS EN LA SIERRA DE FLORES MAGÓN		
POBLACIÓN O ÁREA DE ENFOQUE POTENCIAL	ATRIBUTO DE LA POBLACIÓN O ÁREA DE ENFOQUE:	POBLACIÓN GENERAL DEL ESTADO DE OAXACA	HOMBRES:	70211	MUJERES:	76935	TOTAL:	147146

PRESUPUESTO ANUAL							
Aprobado	Ampliación	Reducción	Modificado	EJERCIDO T1		EJERCIDO T2	
1,979,144.60	141,624.41	194,159.99	1,926,609.02	377,859.67		567,205.34	
						378,525.73	
						0.00	
						TOTAL EJERCIDO AL TRIMESTRE VIGENTE	
						1,323,590.74	

PRESUPUESTO TRIMESTRAL DE LA ACTIVIDAD							
Aprobado		Modificado	Comprometido		Devengado		% de Ejercido Vs. Modificado
499,968.01		484,625.23	378,525.73		378,525.73		78.11

DATOS DEL INDICADOR					
Nombre :	PORCENTAJE DE ACTIVIDADES ACADÉMICAS, CULTURALES Y DEPORTIVAS REALIZADAS			Número de indicador :	1503
Definición :	MIDE EL PORCENTAJE DE ACTIVIDADES ACADÉMICAS, CULTURALES Y DEPORTIVAS REALIZADAS				
Método de Cálculo :	(ACTIVIDADES ACADÉMICAS, CULTURALES Y DEPORTIVAS REALIZADAS / ACTIVIDADES ACADÉMICAS, CULTURALES Y DEPORTIVAS PROGRAMADAS)*100				
Tipo	Dimensión	Frecuencia de Medición	Forma de cálculo del indicador	Tipo de Valor	Sentido Esperado
GESTIÓN	EFICACIA	TRIMESTRAL	PORCENTAJE	FLUJO	ASCENDENTE
MEDIOS DE VERIFICACIÓN / FUENTE INFORMACIÓN			SUPUESTO		
INFORME TRIMESTRAL DE ACTIVIDADES ACADÉMICAS, CULTURALES Y DEPORTIVAS REALIZADOS, VALIDADOS Y RESGUARDADO POR VICE-RECTORÍA ACADÉMICA.			EXISTE EL INTERÉS DE LOS BENEFICIARIOS Y LAS CONDICIONES SOCIOECONÓMICAS Y SANITARIAS POSIBILITAN LA REALIZACIÓN DE EVENTOS ACADÉMICOS, CULTURALES Y DEPORTIVOS.		

DATOS DE LA META							
Definición de la variable Meta:	1 - MIDE LAS ACTIVIDADES ACADÉMICAS, CULTURALES Y DEPORTIVAS REALIZADAS						
Unidad de medida:	25 - NÚMERO						

LÍNEA BASE				VALOR PROGRAMADO ANUAL			
AÑO	2025	VALOR	0.00	AÑO	2025	VALOR	40.00

AVANCE TRIMESTRAL OBRA/ACTIVIDAD							
METAS	1er.TRIMESTRE		2o.TRIMESTRE		3er.TRIMESTRE		4o.TRIMESTRE
PROGRAMACIÓN INICIAL	4.00	28.00	4.00	4.00	4.00	T1+T2+T3+T4	40.00
PROGRAMACIÓN ACTUALIZADA	4.00	28.00	4.00	4.00	4.00	T1+T2+T3+T4	36.00
METAS ALCANZADAS	4.00	28.00	4.00	4.00	0.00	T1+T2+T3+T4	36.00
PORCENTAJE ALCANZADO TRIMESTRAL	100.00	100.00	100.00	100.00	0.00	PORCENTAJE ALCANZADO ANUAL	90.00

PORCENTAJE DE CUMPLIMIENTO ALCANZADO EN EL TRIMESTRE: 100.00 %

JEFE ADMINISTRATIVO
 L.C.E. EUGENIO CORTÉS HERNÁNDEZ
 VICE-RECTOR ADMINISTRATIVO

TITULAR DE LA DEPENDENCIA/ENTIDAD
 DRA. MARGARITA BERNABÉ PINEDA
 ENCARGADA DE DESPACHO

REPORTE DE AVANCE DE GESTIÓN
 UR 543 - UNIVERSIDAD DE LA CAÑADA
 TERCER TRIMESTRE 2025



ALINEACIÓN PED:		MATRÍZ DE INDICADORES PARA RESULTADOS:
ESTRATEGIA:	01-INCREMENTAR EL ACCESO Y LA EFICIENCIA TERMINAL DE LOS SERVICIOS EDUCATIVOS, REDUCIENDO LA DESERCIÓN Y EL ABANDONO ESCOLAR	COMPONENTE: 222-VINCULACIÓN DE INSTITUCIONES DE EDUCACIÓN SUPERIOR CON EL SECTOR PÚBLICO, PRIVADO Y SOCIAL REALIZADO
LÍNEAS DE ACCIÓN:	06-INCENTIVAR LA VINCULACIÓN DE LA EDUCACIÓN SUPERIOR CON EL SECTOR PRODUCTIVO Y SOCIAL MEDIANTE MECANISMOS DE COLABORACIÓN, ENFOCADO HACIA EL MODELO DE EDUCACIÓN DUAL	ACTIVIDAD: 746-SERVICIO DE CAPACITACIÓN Y/O CONSULTORÍA BRINDADO
UE:	001-UNIVERSIDAD DE LA CAÑADA	

ESTRUCTURA PROGRAMATICA									
PROGRAMA		SUBPROGRAMA		PROYECTO			OBRA/ACTIVIDAD		
155-FORTALECIMIENTO DE LA EDUCACIÓN SUPERIOR EN EL ESTADO DE OAXACA		05-VINCULACIÓN DE INSTITUCIONES DE EDUCACIÓN SUPERIOR CON EL SECTOR PÚBLICO, PRIVADO Y SOCIAL		000-- -			001-BRINDAR SERVICIOS DE CAPACITACIÓN Y/O CONSULTORÍAS A TERCEROS EN LA SIERRA DE FLORES MAGÓN		
POBLACIÓN O ÁREA DE ENFOQUE POTENCIAL	ATRIBUTO DE LA POBLACIÓN O ÁREA DE ENFOQUE:	POBLACIÓN GENERAL DEL ESTADO DE OAXACA		HOMBRES:	70211	MUJERES:	76935	TOTAL:	147146
PRESUPUESTO ANUAL									
Aprobado	Ampliación	Reducción	Modificado	EJERCIDO T1		EJERCIDO T2		EJERCIDO T3	
3,187,469.62	535,035.29	183,177.99	3,539,326.92	734,753.29		947,288.03		864,709.71	
								TOTAL EJERCIDO AL TRIMESTRE VIGENTE	
2,546,751.03									
PRESUPUESTO TRIMESTRAL DE LA ACTIVIDAD									
Aprobado		Modificado		Comprometido		Devengado		Ejercido	
904,452.27		894,476.21		864,709.71		864,709.71		864,709.71	
% de Ejercido Vs. Modificado									
96.67									
DATOS DEL INDICADOR									
Nombre :	PORCENTAJE DE SERVICIOS DE CAPACITACION Y/O CONSULTORIA A TERCEROS OTORGADOS				Número de indicador :	1356			
Definición :	MIDE PORCENTAJE DE LOS SERVICIOS DE CAPACITACIÓN Y/O CONSULTORÍA A TERCEROS OTORGADOS								
Método de Cálculo :	(SERVICIOS DE CAPACITACIÓN Y/O CONSULTORÍA BRINDADO A TERCEROS/ SERVICIOS DE CAPACITACIÓN Y/O CONSULTORÍA A TERCEROS PROGRAMADAS)*100								
Tipo		Dimensión		Frecuencia de Medición		Forma de cálculo del indicador		Tipo de Valor	
GESTIÓN		EFICACIA		TRIMESTRAL		PORCENTAJE		FLUJO	
MEDIOS DE VERIFICACIÓN / FUENTE INFORMACIÓN						SUPUESTO			
INFORME DE PROMOCIÓN DEL DESARROLLO DE CAPACITACIONES REALIZADAS, AVALADO Y RESGUARDADO POR LA VICE_RECTORIA ACADEMICA						EXISTE INTERES DE LOS SECTORES PRODUCTIVO, SOCIAL Y GUBERNAMENTAL PARA REALIZAR PROYECTOS CON LA UNIVERSIDAD Y ASI CONTRIBUIR A SU DESARROLLO			
DATOS DE LA META									
Definición de la variable Meta:		1 - MIDE LOS SERVICIOS DE CAPACITACIÓN Y/O CONSULTORÍA A TERCEROS OTORGADOS							
Unidad de medida:		25 - NÚMERO							
LÍNEA BASE					VALOR PROGRAMADO ANUAL				
AÑO	2025		VALOR	0.00		AÑO	2025		VALOR
38.00									
AVANCE TRIMESTRAL OBRA/ACTIVIDAD									
METAS		1er.TRIMESTRE		2o.TRIMESTRE		3er.TRIMESTRE		4o.TRIMESTRE	
CUMPLIMIENTO DE METAS									
PROGRAMACIÓN INICIAL	10.00	9.00		10.00		9.00		T1+T2+T3+T4	
PROGRAMACIÓN ACTUALIZADA	10.00	9.00		10.00		9.00		T1+T2+T3+T4	
METAS ALCANZADAS	10.00	9.00		10.00		0.00		T1+T2+T3+T4	
PORCENTAJE ALCANZADO TRIMESTRAL	100.00	100.00		100.00		0.00		PORCENTAJE ALCANZADO ANUAL	
76.32									

PORCENTAJE DE CUMPLIMIENTO ALCANZADO EN EL TRIMESTRE: 100.00 %

JEFE ADMINISTRATIVO
 L.C.E. EUGENIO CORTÉS HERNÁNDEZ
 VICE-RECTOR ADMINISTRATIVO

TITULAR DE LA DEPENDENCIA/ENTIDAD
 DRA. MARGARITA BERNABÉ PINEDA
 ENCARGADA DE DESPACHO

REPORTE DE AVANCE DE GESTIÓN
 UR 543 - UNIVERSIDAD DE LA CAÑADA
 TERCER TRIMESTRE 2025



ALINEACIÓN PED:	
EJE:	01-ESTADO DE BIENESTAR PARA TODAS LAS OAXAQUEÑAS Y OAXAQUEÑOS
TEMA:	08-EDUCACIÓN
OBJETIVO:	01-GARANTIZAR EL DERECHO A UNA EDUCACIÓN EQUITATIVA, INCLUSIVA E INTERCULTURAL, CON ESPACIOS DIGNOS EN LOS DIFERENTES TIPOS, NIVELES Y MODALIDADES DEL SISTEMA EDUCATIVO, PARA LA POBLACIÓN OAXAQUEÑA.
ESTRATEGIA:	05-AUMENTAR EL DESARROLLO TECNOLÓGICO, CIENCIA Y LA INNOVACIÓN EN EL ESTADO DE OAXACA
LÍNEAS DE ACCIÓN:	02-AMPLIAR LA PRODUCCIÓN, DIFUSIÓN, DIVULGACIÓN Y LA COMUNICACIÓN PÚBLICA DE LA CIENCIA, TECNOLOGÍA E INNOVACIÓN
UE:	001-UNIVERSIDAD DE LA CAÑADA

	MATRÍZ DE INDICADORES PARA RESULTADOS:
FIN:	CONTRIBUIR A GARANTIZAR EL DERECHO A UNA EDUCACIÓN EQUITATIVA, INCLUSIVA E INTERCULTURAL, CON ESPACIOS DIGNOS EN LOS DIFERENTES TIPOS, NIVELES Y MODALIDADES DEL SISTEMA EDUCATIVO, PARA LA POBLACIÓN OAXAQUEÑA
PROPÓSITO:	LA POBLACIÓN OAXAQUEÑA ES BENEFICIADA CON ACCIONES DE FOMENTO DE LA CULTURA DE LAS HUMANIDADES, CIENCIA, TECNOLOGÍA E INNOVACIÓN.
COMPONENTE:	79-PROYECTO DE INVESTIGACIÓN CIENTÍFICA RELEVANTE
ACTIVIDAD:	276-PROYECTO DE INVESTIGACIÓN APROBADO

ESTRUCTURA PROGRAMATICA									
PROGRAMA		SUBPROGRAMA		PROYECTO			OBRA/ACTIVIDAD		
161-FOMENTO AL DESARROLLO DE LAS HUMANIDADES, DE LA CIENCIA, LA TECNOLOGÍA Y LA INNOVACIÓN		02-REALIZACIÓN DE PROYECTOS DE INVESTIGACIÓN CIENTÍFICA RELEVANTE		000-- -			001-APROBAR PROYECTOS DE INVESTIGACIÓN EN LA SIERRA DE FLORES MAGÓN		
POBLACIÓN O ÁREA DE ENFOQUE POTENCIAL	ATRIBUTO DE LA POBLACIÓN O ÁREA DE ENFOQUE:	POBLACIÓN GENERAL DEL ESTADO DE OAXACA		HOMBRES:	523793	MUJERES:	531064	TOTAL:	1054857
PRESUPUESTO ANUAL									
Aprobado	Ampliación	Reducción	Modificado	EJERCIDO T1		EJERCIDO T2		EJERCIDO T3	
13,318,809.71	922,604.95	874,582.04	13,366,832.62	2,831,292.28		3,079,057.71		3,351,336.30	
								0.00	
TOTAL EJERCIDO AL TRIMESTRE VIGENTE								9,261,686.29	
PRESUPUESTO TRIMESTRAL DE LA ACTIVIDAD									
Aprobado		Modificado		Comprometido		Devengado		Ejercido	
3,732,450.01		3,682,912.06		3,351,336.30		3,351,336.30		3,351,336.30	
% de Ejercido Vs. Modificado									
91.00									
DATOS DEL INDICADOR									
Nombre :	PORCENTAJE DE PROYECTOS DE INVESTIGACIÓN APROBADOS				Número de indicador :	217			
Definición :	MIDE EL PORCENTAJE DE PROYECTOS DE INVESTIGACIÓN APROBADOS								
Método de Cálculo :	(NÚMERO DE PROYECTOS DE INVESTIGACIÓN APROBADOS / NÚMERO DE PROYECTOS DE INVESTIGACIÓN PROGRAMADOS)*100								
Tipo	Dimensión		Frecuencia de Medición			Forma de cálculo del indicador		Tipo de Valor	
GESTIÓN	EFICACIA		TRIMESTRAL			PORCENTAJE		FLUJO	
MEDIOS DE VERIFICACIÓN / FUENTE INFORMACIÓN						SUPUESTO			
INFORME DE RESULTADOS DE INVESTIGACIÓN TRIMESTRAL EMITIDO Y RESGUARDADO POR VICE-RECTORIA ACADEMICA DE LA UNIVERSIDAD DE LA CAÑADA						LOS INVESTIGADORES CUENTAN CON RECURSOS MATERIALES, FINANCIEROS, TECNOLOGICOS, HUMANOS Y CONDICIONES PARA LA REALIZACIÓN DE PROYECTOS DE INVESTIGACIÓN			
DATOS DE LA META									
Definición de la variable Meta:		1 - MIDE LOS PROYECTOS DE INVESTIGACIÓN APROBADOS							
Unidad de medida:		25 - NÚMERO							
LÍNEA BASE					VALOR PROGRAMADO ANUAL				
AÑO	2025		VALOR	0.00		AÑO	2025		VALOR
10.00									
AVANCE TRIMESTRAL OBRA/ACTIVIDAD									
METAS	1er.TRIMESTRE		2o.TRIMESTRE		3er.TRIMESTRE		4o.TRIMESTRE		CUMPLIMIENTO DE METAS
PROGRAMACIÓN INICIAL	3.00		3.00		2.00		2.00		T1+T2+T3+T4 10.00
PROGRAMACIÓN ACTUALIZADA	3.00		3.00		2.00		2.00		T1+T2+T3+T4 8.00
METAS ALCANZADAS	3.00		3.00		2.00		0.00		T1+T2+T3+T4 8.00
PORCENTAJE ALCANZADO TRIMESTRAL	100.00		100.00		100.00		0.00		PORCENTAJE ALCANZADO ANUAL 80.00

PORCENTAJE DE CUMPLIMIENTO ALCANZADO EN EL TRIMESTRE: 100.00 %

JEFE ADMINISTRATIVO
 L.C.E. EUGENIO CORTÉS HERNÁNDEZ
 VICE-RECTOR ADMINISTRATIVO

TITULAR DE LA DEPENDENCIA/ENTIDAD
 DRA. MARGARITA BERNABÉ PINEDA
 ENCARGADA DE DESPACHO

UNIVERSIDAD DE LA CAÑADA

Programas y Proyectos de Inversión

Programa o Proyecto de Inversión del Recurso Federal correspondiente al Fondo de Aportaciones Múltiples - Educación Superior cuyos datos de identificación son los siguientes:

Nombre de la Actividad	Características Generales	Numero de obra	Modalidad de Ejecución	Monto
"EQUIPAMIENTO DE LABORATORIOS, TALLERES Y EDIFICIOS COMPLEMENTARIOS DE LA UNIVERSIDAD DE LA CAÑADA"	"EQUIPAMIENTO DE LABORATORIOS, TALLERES Y EDIFICIOS COMPLEMENTARIOS DE LA UNIVERSIDAD DE LA CAÑADA"	FAM-IES/0576/2510 06/2025	LICITACIÓN PÚBLICA ESTATAL	\$2,00,000.00
"CONSTRUCCIÓN DE UNA PLANTA DE TRATAMIENTO DE AGUAS RESIDUALES (PTAR) EN LA UNIVERSIDAD DE LA CAÑADA"	"CONSTRUCCIÓN DE UNA PLANTA DE TRATAMIENTO DE AGUAS RESIDUALES (PTAR) EN LA UNIVERSIDAD DE LA CAÑADA"	FAM-IES/1051/2520 08/2025	LICITACIÓN PÚBLICA ESTATAL	\$6,081,568.65

RELACION DE BIENES INMUEBLES QUE COMPONEN EL PATRIMONIO

DEL 01 DE ENERO AL 30 DE SEPTIEMBRE DE 2025

(Pesos)

Código	DESCRIPCIÓN DEL BIEN	Valor en libros
12310	TERRENOS	\$119,944,283
12330	EDIFICIOS NO RESIDENCIALES	
12351	EDIFICACIÓN HABITACIONAL EN PROCESO	
12352	EDIFICACIÓN NO HABITACIONAL EN PROCESO	
12353	CONSTRUCCIÓN DE OBRAS PARA EL ABASTECIMIENTO DE AGUA, PETRÓLEO, GAS, ELECTRICIDAD Y TELECOMUNICACION	
12354	DIVISIÓN DE TERRENOS Y CONSTRUCCIÓN DE OBRAS DE URBANIZACIÓN EN PROCESO	
12355	CONSTRUCCIÓN DE VÍAS DE COMUNICACIÓN EN PROCESO	
12356	OTRAS CONSTRUCCIONES DE INGENIERÍA CIVIL U OBRA PESADA EN PROCESO	
12357	INSTALACIONES Y EQUIPAMIENTO EN CONSTRUCCIONES EN PROCESO	
12359	TRABAJOS DE ACABADOS EN EDIFICACIONES Y OTROS TRABAJOS ESPECIALIZADOS EN PROCESO	
12361	EDIFICACIÓN HABITACIONAL EN PROCESO	
12362	EDIFICACIÓN NO HABITACIONAL EN PROCESO	
12363	CONSTRUCCIÓN DE OBRAS PARA EL ABASTECIMIENTO DE AGUA, PETRÓLEO, GAS, ELECTRICIDAD Y TELECOMUNICACION	
12364	DIVISIÓN DE TERRENOS Y CONSTRUCCIÓN DE OBRAS DE URBANIZACIÓN	
12365	CONSTRUCCIÓN DE VÍAS DE COMUNICACIÓN EN PROCESO	
12366	OTRAS CONSTRUCCIONES DE INGENIERÍA CIVIL U OBRA PESADA EN PROCESO	
12367	INSTALACIONES Y EQUIPAMIENTO EN CONSTRUCCIONES EN PROCESO	
12369	TRABAJOS DE ACABADOS EN EDIFICACIONES Y OTROS TRABAJOS ESPECIALIZADOS EN PROCESO	
12390	OTROS BIENES INMUEBLES	
SUMA TOTAL:		\$119,944,283

**RELACION DE BIENES MUEBLES QUE COMPONEN EL PATRIMONIO
DEL 01 DE ENERO AL 30 DE SEPTIEMBRE DE 2025
(Pesos)**

CUENTA	DESCRIPCIÓN DEL BIEN	Saldo Final
12411	MUEBLES DE OFICINA Y ESTANTERÍA	\$ 2,358,578
12412	MUEBLES, EXCEPTO DE OFICINA Y ESTANTERÍA	\$ 34,813
12413	EQUIPO DE CÓMPUTO Y DE TECNOLOGÍAS DE LA INFORMACIÓN	\$ 8,183,383
12419	OTROS MOBILIARIOS Y EQUIPOS DE ADMINISTRACIÓN	\$ 15,351
12421	EQUIPOS Y APARATOS AUDIOVISUALES	\$ 1,992,859
12422	APARATOS DEPORTIVOS	
12423	CÁMARAS FOTOGRÁFICAS Y DE VIDEO	\$ 123,395
12429	OTRO MOBILIARIO Y EQUIPO EDUCACIONAL Y RECREATIVO	\$ 348,810
12431	EQUIPO MÉDICO Y DE LABORATORIO	
12432	INSTRUMENTAL MÉDICO Y DE LABORATORIO	\$18,373,816
12441	AUTOMÓVILES Y CAMIONES	\$ 2,837,403
12443	EQUIPO AEROESPACIAL	
12449	OTROS EQUIPOS DE TRANSPORTE	
12450	EQUIPO DE DEFENSA Y SEGURIDAD	
12461	MAQUINARIA Y EQUIPO AGROPECUARIO	
12462	MAQUINARIA Y EQUIPO INDUSTRIAL	\$ 33,035
12463	MAQUINARIA Y EQUIPO DE CONSTRUCCIÓN	
12464	SISTEMAS DE AIRE ACONDICIONADO, CALEFACCIÓN Y DE REFRIGERACIÓN INDUSTRIAL Y COMERCIAL	\$ 2,247,351
12465	EQUIPO DE COMUNICACIÓN Y TELECOMUNICACIÓN	\$ 383,326
12466	EQUIPOS DE GENERACIÓN ELÉCTRICA, APARATOS Y ACCESORIOS ELÉCTRICOS	\$ 427,996
12467	HERRAMIENTAS Y MÁQUINAS-HERRAMIENTA	\$ 384,459
12469	OTROS EQUIPOS	\$ 4,283,285
12471	BIENES ARTÍSTICOS, CULTURALES Y CIENTÍFICOS	
12483	AVES	
12484	OVINOS Y CAPRINOS	
12486	EQUINOS	
12487	ESPECIES MENORES Y DE ZOOLOGICO	
12488	ÁRBOLES Y PLANTAS	
12489	OTROS ACTIVOS BIOLÓGICOS	
	SUMA TOTAL:	\$ 42,027,860

RELACION DE CUENTAS BANCARIAS PRODUCTIVAS ESPECIFICAS DEL 01 DE ENERO AL 30 DE SEPTIEMBRE DE 2025

FONDO, PROGRAMA O CONVENIO	DATOS DE LA CUENTA BANCARIA		
	INSTITUCION BANCARIA	NUMERO DE CUENTA	FECHA DE APERTURA
SUBSIDIO FEDERAL 2025	BBVA MEXICO S.A.	0124549082	05/02/2025
GASTOS DE OPERACIÓN FEDERAL 2025	BBVA MEXICO S.A.	0124549139	05/02/2025
FAM 2025	BBVA MEXICO S.A.	0125405807	18/07/2025

LA UNIVERSIDAD DE LA CAÑADA NO TIENE RELACIÓN DE ESQUEMAS BURSÁTILES Y DE COBERTURAS FINANCIERAS

Montos pagados por ayudas y subsidios Del 01 de Enero al 30 de Septiembre de 2025

CONCEPTO	AYUDA A:	SU BS ID IO	SECTOR (ECONOMICO O SOCIAL)	BENEFICIARIO	CURP	RFC	MONTO PAGADO
BECA ALIMENTARIA	DIAZ MARTINEZ ALEXIS		SOCIAL	DIAZ MARTINEZ ALEXIS	DIMA051016HOCZRLA9	DIMA051016	4,841
BECA ALIMENTARIA	GALICIA RIVERA MARTIN		SOCIAL	GALICIA RIVERA MARTIN	GARM060615HPLLVR4	GARM060615	4,725
BECA ALIMENTARIA	HERNANDEZ LOPEZ KEVIN		SOCIAL	HERNANDEZ LOPEZ KEVIN	HELK050926HOCRPVA9	HELK050926	1,858
BECA ALIMENTARIA	HERNANDEZ RAMIREZ LUIS BYRAN		SOCIAL	HERNANDEZ RAMIREZ LUIS BYRAN	HERL061001HDFRMSA2	HERL061001	1,118
BECA ALIMENTARIA	JUAREZ CARRERA ALEJANDRO		SOCIAL	JUAREZ CARRERA ALEJANDRO	JUCA040404HOCRRLA9	JUCA040404	4,841
BECA ALIMENTARIA	MENDOZA MARTINEZ JONATHAN CRISTOBAL		SOCIAL	MENDOZA MARTINEZ JONATHAN CRISTOBAL	MEMJ060609HDFNRNA1	MEMJ060609	4,534
BECA ALIMENTARIA	OSORIO TRUJILLO OCTAVIO		SOCIAL	OSORIO TRUJILLO OCTAVIO	OOT0040516HOC SRCA3	OOT0040516	4,380
BECA ALIMENTARIA	PEÑA CALDERON SERGIO ELISEO		SOCIAL	PEÑA CALDERON SERGIO ELISEO	PECS021212HOCXLRA8	PECS021212	4,324
BECA ALIMENTARIA	VENEGAS GALLARDO JOSE DAVID		SOCIAL	VENEGAS GALLARDO JOSE DAVID	VEGD040817HOCNLVA4	VEGD040817	4,841
BECA ALIMENTARIA	VIGIL MARTINEZ ALAN PABLO		SOCIAL	VIGIL MARTINEZ ALAN PABLO	VIMA991117HOCGRL09	VIMA991117	4,344
BECA ALIMENTARIA	MARTINEZ GARCIA YARELI		SOCIAL	MARTINEZ GARCIA YARELI	MAGY050827MOCRRRA8	MAGY050827	3,982
BECA ALIMENTARIA	JUAN HERNANDEZ GABRIELA		SOCIAL	JUAN HERNANDEZ GABRIELA	JUHG051109MOCNRBA7	JUHG051109	3,812
BECA ALIMENTARIA	ZERTUCHE ZUÑIGA YAIR		SOCIAL	ZERTUCHE ZUÑIGA YAIR	ZEZY061025HOCRXRA5	ZEZY061025	3,752
BECA ALIMENTARIA	MARTINEZ ROJAS VILMA		SOCIAL	MARTINEZ ROJAS VILMA	MARV040401MOCRJLA9	MARV040401	3,866
BECA ALIMENTARIA	SOLIS CRUZ ABIGAIL		SOCIAL	SOLIS CRUZ ABIGAIL	SOCA051008MOCLRBA9	SOCA051008	3,582
BECA ALIMENTARIA	CRUZ SANCHEZ DAVID DANATAEL		SOCIAL	CRUZ SANCHEZ DAVID DANATAEL	CUSD030324HOC RNVB7	CUSD030324	3,926
BECA ALIMENTARIA	LEYVA HERNANDEZ NIEVES ALINA		SOCIAL	LEYVA HERNANDEZ NIEVES ALINA	LEHN060805MPLYRVA9	LEHN060805	3,982
BECA ALIMENTARIA	CUEVAS GOMEZ JARED ADOLFO		SOCIAL	CUEVAS GOMEZ JARED ADOLFO	CUGJ021030HOCVMRA3	CUGJ021030	3,982
BECA ALIMENTARIA	JUÁREZ CARRERA HUGO		SOCIAL	JUÁREZ CARRERA HUGO	JUCH060925HOCRRGA9	JUCH060925	1,495

BECA ALIMENTARIA	LÓPEZ PÉREZ JESUAR		SOCIAL	LÓPEZ PÉREZ JESUAR	LOPJ070508HOCPRSA6	LOPJ070508	1,550
BECA ALIMENTARIA	PINEDA MARTÍNEZ EMIRETH NATALIA		SOCIAL	PINEDA MARTÍNEZ EMIRETH NATALIA	PIME071110MOCNRMA4	PIME071110	1,495
BECA ALIMENTARIA	LEZAMA MARTÍNEZ CINTIA GUADALUPE		SOCIAL	LEZAMA MARTÍNEZ CINTIA GUADALUPE	LEMC071008MPLZRNA2	LEMC071008	1,430
BECA ALIMENTARIA	GRACIDA CARRERA HUMBERTO DE JESÚS		SOCIAL	GRACIDA CARRERA HUMBERTO DE JESÚS	GACH060616HOCRRMA6	GACH060616	1,385
BECA ALIMENTARIA	MARTÍNEZ ESCOBEDO VICTOR DE JESÚS		SOCIAL	MARTÍNEZ ESCOBEDO VICTOR DE JESÚS	MAEV060603HOCRSCA4	MAEV060603	1,090
BECA ALIMENTARIA	QUIJANO ROJAS ANABEL		SOCIAL	QUIJANO ROJAS ANABEL	QURA071210MOCJJNA1	QURA071210	1,495
BECA ALIMENTARIA	NARANJO PÉREZ MARLEN NAYELI		SOCIAL	NARANJO PÉREZ MARLEN NAYELI	NAPM070128MOCRRRA7	NAPM070128	1,550
BECA ALIMENTARIA	CORTES ALVARADO ANA RUBÍ		SOCIAL	CORTES ALVARADO ANA RUBÍ	COAA070602MOCRLNA8	COAA070602	575
BECA ALIMENTARIA	VARGAS GARCÍA EMMANUEL		SOCIAL	VARGAS GARCÍA EMMANUEL	VAGE070310HOCRRMA3	VAGE070310	975
BECA ALIMENTARIA	HERNÁNDEZ MONCADA ARELY		SOCIAL	HERNÁNDEZ MONCADA ARELY	HEMA071029MPLRNRA0	HEMA071029	1,495
BECA ALIMENTARIA	TOLEDO HERNÁNDEZ MONSERRAT		SOCIAL	TOLEDO HERNÁNDEZ MONSERRAT	TOHM070510MOCLRNA8	TOHM070510	1,495
						TOTAL:	\$86,720



UNIVERSIDAD DE LA CANADA					
Estado de Situación Financiera Detallado - LDF					
Al 31 de diciembre de 2024 y al 30 de septiembre de 2025					
(PESOS)					
Concepto	30 de septiembre 2025	31 de diciembre 2024	Concepto	31 de marzo 2025	31 de diciembre 2024
ACTIVO			PASIVO		
Activo Circulante			Pasivo Circulante		
Efectivo y Equivalentes	11,930,228	11,559,194	Cuentas por Pagar a Corto Plazo	761,086	2,313,971
Efectivo	15,142	0	Servicios Personales por Pagar a Corto Plazo		
Bancos/Tesorería			Deudas por Adquisición de Bienes y Contratación de Servicios a Pagar a Corto Plazo	0	0
Bancos/Dependencias y Otros	295,724	11,549,598	Contratistas por Obras Públicas por Pagar a Corto Plazo	0	0
Inversiones Temporales (Hasta 3 meses)	11,610,716	951	Participaciones y Aportaciones por Pagar a Corto Plazo		
Fondos con Afectación Específica			Transferencias Otorgadas por Pagar a Corto Plazo	207	977,042
Depósitos de Fondos de Terceros en Garantía y/o Administración	8,645	8,645	Intereses, Comisiones y Otros Gastos de la Deuda Pública por Pagar a Corto Plazo		
Otros Efectivos y Equivalentes			Retenciones y Contribuciones por Pagar a Corto Plazo	413,980	889,433
Derechos a Recibir Efectivo o Equivalentes	794,078	499,968	Devoluciones de la Ley de Ingresos por Pagar a Corto Plazo		
Inversiones Financieras de Corto Plazo			Otras Cuentas por Pagar a Corto Plazo	346,899	447,495
Cuentas por Cobrar a Corto Plazo			Documentos por Pagar a Corto Plazo	0	0
Deudores Diversos por Cobrar a Corto Plazo	794,078	499,968	Documentos Comerciales por Pagar a Corto Plazo		
Ingresos por Recuperar a Corto Plazo			Documentos con Contratistas por Obras Públicas por Pagar a Corto Plazo		
Deudores por Anticipos de la Tesorería a Corto Plazo			Otros Documentos por Pagar a Corto Plazo		
Préstamos Otorgados a Corto Plazo			Porción a Corto Plazo de la Deuda Pública a Largo Plazo	0	0
Otros Derechos a Recibir Efectivo o Equivalentes a Corto Plazo			Porción a Corto Plazo de la Deuda Pública		
Derechos a Recibir Bienes o Servicios	0	1,462,126	Porción a Corto Plazo de Arrendamiento Financiero		
Anticipo a Proveedores por Adquisición de Bienes y Prestación de Servicios a Corto Plazo			Títulos y Valores a Corto Plazo		
Anticipo a Proveedores por Adquisición de Bienes Inmuebles y Muebles a Corto Plazo			Pasivos Diferidos a Corto Plazo	0	0
Anticipo a Proveedores por Adquisición de Bienes Intangibles a Corto Plazo			Ingresos Cobrados por Adelantado a Corto Plazo		
Anticipo a Contratistas por Obras Públicas a Corto Plazo	0	1,462,126	Intereses Cobrados por Adelantado a Corto Plazo		
Otros Derechos a Recibir Bienes o Servicios a Corto Plazo			Otros Pasivos Diferidos a Corto Plazo		
Inventarios	0	0	Fondos y Bienes de Terceros en Garantía y/o Administración a Corto Plazo	0	0
Inventario de Mercancías para Venta			Fondos en Garantía a Corto Plazo		
Inventario de Mercancías Terminadas			Fondos en Administración a Corto Plazo		
Inventario de Mercancías en Proceso de Elaboración			Fondos Contingentes a Corto Plazo		
Inventario de Materias Primas, Materiales y Suministros para Producción			Fondos de Fideicomisos, Mandatos y Contratos Análogos a Corto Plazo		
Bienes en Tránsito			Otros Fondos de Terceros en Garantía y/o Administración a Corto Plazo		
Almacenes			Valores y Bienes en Garantía a Corto Plazo		
Estimación por Pérdida o Deterioro de Activos Circulantes	0	0	Provisiones a Corto Plazo	0	0
Estimaciones para Cuentas Incobrables por Derechos a Recibir Efectivo o Equivalentes			Provisión para Demandas y Juicios a Corto Plazo		
Estimación por Deterioro de Inventarios			Provisión para Contingencias a Corto Plazo		
Otros Activos Circulantes	0	0	Otras Provisiones a Corto Plazo		
Valores en Garantía			Otros Pasivos a Corto Plazo	0	0
Bienes en Garantía (excluye depósitos de fondos)			Ingresos por Clasificar		
Bienes Derivados de Embargos, Decomisos, Aseguramientos y Dación en Pago			Recaudación por Participar		
Adquisición con Fondos de Terceros			Otros Pasivos Circulantes		
Total de Activos Circulantes	12,724,306	13,521,288	Total de Pasivos Circulantes	761,086	2,313,971
Activo No Circulante			Pasivo No Circulante		
Inversiones Financieras a Largo Plazo			Cuentas por Pagar a Largo Plazo		
Derechos a Recibir Efectivo o Equivalentes a Largo Plazo			Documentos por Pagar a Largo Plazo		
Bienes Inmuebles, Infraestructura y Construcciones en Proceso	119,944,283	114,294,835	Deuda Pública a Largo Plazo		
Bienes Muebles	42,027,860	37,139,131	Pasivos Diferidos a Largo Plazo		
Activos Intangibles	3,235,786	3,246,708	Fondos y Bienes de Terceros en Garantía y/o en Administración a Largo Plazo		
Depreciación, Deterioro y Amortización Acumulada de Bienes	-27,592,573	-26,297,374	Provisiones a Largo Plazo		
Activos Diferidos			Total de Pasivos No Circulantes	0	0
Estimación por Pérdida o Deterioro de Activos no Circulantes			Total del Pasivo	761,086	2,313,971
Otros Activos no Circulantes			HACIENDA PÚBLICA/PATRIMONIO		
Total de Activos No Circulantes	137,615,356	128,383,300			



UNIVERSIDAD DE LA CATÓLICA

Estado de Situación Financiera Detallado - LDF
Al 31 de diciembre de 2024 y al 30 de septiembre de 2025
(PESOS)

Concepto	30 de septiembre 2025	31 de diciembre 2024	Concepto	31 de marzo 2025	31 de diciembre 2024
Total del Activo	150,339,661	141,904,588	Hacienda Pública/Patrimonio Contribuido	-335,471	-290,266
			Aportaciones		
			Donaciones de Capital		
			Actualización de la Hacienda Pública/Patrimonio	-335,471	-290,266
			Hacienda Pública/Patrimonio Generado	149,914,046	139,880,883
			Resultados del Ejercicio (Ahorro/ Desahorro)	10,142,091	11,084,554
			Resultados de Ejercicios Anteriores	139,771,955	128,796,329
			Revalúos		
			Reservas		
			Rectificaciones de Resultados de Ejercicios Anteriores		
			Exceso o Insuficiencia en la Actualización de la Hacienda Pública/Patrimonio	0	0
			Resultado por Posición Monetaria		
			Resultado por Tenencia de Activos no Monetarios		
			Total Hacienda Pública/Patrimonio	149,578,575	139,590,617
			Total del Pasivo y Hacienda Pública/Patrimonio	150,339,661	141,904,588

UNIVERSIDAD DE LA CANADA			
Balance Presupuestario - LDF			
Del 1 de enero al 30 de septiembre de 2025			
(PESOS)			
Concepto	Estimado/ Aprobado	Devengado	Recaudado/ Pagado
A. Ingresos Totales (A = A1+A2+A3)	41,924,351	40,407,897	40,407,897
A1. Ingresos de Libre Disposición	31,079,058	22,834,985	22,834,985
A2. Transferencias Federales Etiquetadas	10,845,293	17,572,912	17,572,912
A3. Financiamiento Neto			
B. Egresos Presupuestarios¹ (B = B1+B2)	41,924,351	40,407,897	36,838,605
B1. Gasto No Etiquetado (sin incluir Amortización de la Deuda Pública)	31,079,058	22,834,985	20,605,563
B2. Gasto Etiquetado (sin incluir Amortización de la Deuda Pública)	10,845,293	17,572,912	16,233,042
C. Remanentes del Ejercicio Anterior (C = C1 + C2)			
C1. Remanentes de Ingresos de Libre Disposición aplicados en el periodo			
C2. Remanentes de Transferencias Federales Etiquetadas aplicados en el periodo			
I. Balance Presupuestario (I = A - B + C)	0	0	3,569,293
II. Balance Presupuestario sin Financiamiento Neto (II = I - A3)	0	0	3,569,293
III. Balance Presupuestario sin Financiamiento Neto y sin Remanentes del Ejercicio Anterior (III= II - C)	0	0	3,569,293

Concepto	Aprobado	Devengado	Pagado
E. Intereses, Comisiones y Gastos de la Deuda (E = E1+E2)	0	0	0
E1. Intereses, Comisiones y Gastos de la Deuda con Gasto No Etiquetado			
E2. Intereses, Comisiones y Gastos de la Deuda con Gasto Etiquetado			
IV. Balance Primario (IV = III + E)	0	0	3,569,293

Concepto	Estimado/ Aprobado	Devengado	Recaudado/ Pagado
F. Financiamiento (F = F1 + F2)	0	0	0
F1. Financiamiento con Fuente de Pago de Ingresos de Libre Disposición			
F2. Financiamiento con Fuente de Pago de Transferencias Federales Etiquetadas			
G. Amortización de la Deuda (G = G1 + G2)	0	0	0
G1. Amortización de la Deuda Pública con Gasto No Etiquetado			
G2. Amortización de la Deuda Pública con Gasto Etiquetado			
A3. Financiamiento Neto (A3 = F - G)	0	0	0

Concepto	Estimado/ Aprobado	Devengado	Recaudado/ Pagado
A1. Ingresos de Libre Disposición	31,079,058	22,834,985	22,834,985
A3.1 Financiamiento Neto con Fuente de Pago de Ingresos de Libre Disposición (A3.1 = F1 - G1)	0	0	0
F1. Financiamiento con Fuente de Pago de Ingresos de Libre Disposición	0	0	0
G1. Amortización de la Deuda Pública con Gasto No Etiquetado	0	0	0
B1. Gasto No Etiquetado (sin incluir Amortización de la Deuda Pública)	31,079,058	22,834,985	20,605,563
C1. Remanentes de Ingresos de Libre Disposición aplicados en el periodo			
V. Balance Presupuestario de Recursos Disponibles (V = A1 + A3.1 - B1 + C1)	0	0	2,229,422
VI. Balance Presupuestario de Recursos Disponibles sin Financiamiento Neto (VI = V - A3.1)	0	0	2,229,422

Concept	Estimado/ Aprobado	Devengado	Recaudado/
A2. Transferencias Federales Etiquetadas	10,845,293	17,572,912	17,572,912
A3.2 Financiamiento Neto con Fuente de Pago de Transferencias Federales Etiquetadas (A3.2 = F2 - G2)	0	0	0
F2. Financiamiento con Fuente de Pago de Transferencias Federales Etiquetadas			
G2. Amortización de la Deuda Pública con Gasto Etiquetado			
B2. Gasto Etiquetado (sin incluir Amortización de la Deuda Pública)	10,845,293	17,572,912	16,233,042
C2. Remanentes de Transferencias Federales Etiquetadas aplicados en el periodo			
VII. Balance Presupuestario de Recursos Etiquetados (VII = A2 + A3.2 - B2 + C2)	0	0	1,339,870
VIII. Balance Presupuestario de Recursos Etiquetados sin Financiamiento Neto (VIII = VII - A3.2)	0	0	1,339,870

UNIVERSIDAD DE LA CARIDAD

Estado Analítico de Ingreso Detallado - LDF
Del 1 de enero al 30 de septiembre de 2025
(PESOS)

Concepto	Ingreso					Diferencia
	Estimado	Ampliaciones/ (Reducciones)	Modificado	Devengado	Recaudado	
Ingresos de Libre Disposición						
A. Impuestos						
B. Cuotas y Aportaciones de Seguridad Social						
C. Contribuciones de Mejoras						
D. Derechos						
E. Productos						
F. Aprovechamientos						
G. Ingresos por Ventas de Bienes y Servicios						
H. Participaciones (H=h1+h2+h3+h4+h5+h6+h7+h8+h9+h10+h11)	0	0	0	0	0	0
h1) Fondo General de Participaciones						
h2) Fondo de Fomento Municipal						
h3) Fondo de Fiscalización y Recaudación						
h4) Fondo de Compensación						
h5) Fondo de Extracción de Hidrocarburos						
h6) Impuesto Especial Sobre Producción y Servicios						
h7) 0.136% de la Recaudación Federal Participable						
h8) 3.17% Sobre Extracción de Petróleo						
h9) Gasolinas y Diésel						
h10) Fondo del Impuesto Sobre la Renta						
h11) Fondo de Estabilización de los Ingresos de las Entidades Federativas						
I. Incentivos Derivados de la Colaboración Fiscal (I=i1+i2+i3+i4+i5)	0	0	0	0	0	0
i1) Tenencia o Uso de Vehículos						
i2) Fondo de Compensación ISAN						
i3) Impuesto Sobre Automóviles Nuevos						
i4) Fondo de Compensación de Repecos-Intermedios						
i5) Otros Incentivos Económicos						
J. Transferencias	31,079,058	0	31,079,058	22,834,985	22,834,985	-8,244,073
K. Convenios	0	0	0	0	0	0
k1) Otros Convenios y Subsidios						
L. Otros Ingresos de Libre Disposición (L=l1+l2)	0	0	0	0	0	0
l1) Participaciones en Ingresos Locales						
l2) Otros Ingresos de Libre Disposición						
I. Total de Ingresos de Libre Disposición (I=A+B+C+D+E+F+G+H+I+J+K+L)	31,079,058	0	31,079,058	22,834,985	22,834,985	-8,244,073
Ingresos Excedentes de Ingresos de Libre Disposición						
Transferencias Federales Etiquetadas						
A. Aportaciones (A=a1+a2+a3+a4+a5+a6+a7+a8)	0	0	0	0	0	0
a1) Fondo de Aportaciones para la Nómina Educativa y Gasto Operativo						
a2) Fondo de Aportaciones para los Servicios de Salud						
a3) Fondo de Aportaciones para la Infraestructura Social						
a4) Fondo de Aportaciones para el Fortalecimiento de los Municipios y de las Demarcaciones Territoriales del Distrito Federal						
a5) Fondo de Aportaciones Múltiples	0	0	0	0	0	0
a6) Fondo de Aportaciones para la Educación Tecnológica y de Adultos						
a7) Fondo de Aportaciones para la Seguridad Pública de los Estados y del Distrito Federal						
a8) Fondo de Aportaciones para el Fortalecimiento de las Entidades Federativas	0	0	0	0	0	0
B. Convenios (B=b1+b2+b3+b4)	0	0	0	0	0	0
b1) Convenios de Protección Social en Salud						
b2) Convenios de Descentralización						
b3) Convenios de Reasignación						
b4) Otros Convenios y Subsidios						
C. Fondos Distintos de Aportaciones (C=c1+c2)	0	0	0	0	0	0
c1) Fondo para Entidades Federativas y Municipios Productores de Hidrocarburos						
c2) Fondo Minero						
D. Transferencias, Subsidios y Subvenciones, y Pensiones y Jubilaciones	10,845,293	19,610,934	30,456,227	17,572,912	17,572,912	6,727,619
E. Otras Transferencias Federales Etiquetadas						
II. Total de Transferencias Federales Etiquetadas (II = A + B + C + D + E)	10,845,293	19,610,934	30,456,227	17,572,912	17,572,912	6,727,619
III. Ingresos Derivados de Financiamientos (III = A)						
A. Ingresos Derivados de Financiamientos						
IV. Total de Ingresos (IV = I + II + III)	41,924,351	19,610,934	61,535,285	40,407,897	40,407,897	-1,516,454
Datos Informativos						
1. Ingresos Derivados de Financiamientos con Fuente de Pago de Ingresos de Libre Disposición						
2. Ingresos Derivados de Financiamientos con Fuente de Pago de Transferencias Federales Etiquetadas						
3. Ingresos Derivados de Financiamientos (3 = 1 + 2)						



UNIVERSIDAD DE LA CANADA
Informe Analítico de la Deuda Pública y Otros Pasivos - LDF
Del 1 de enero al 30 de septiembre de 2025
(PESOS)

Denominación de la Deuda Pública y Otros Pasivos	Saldo al 31 de diciembre de 2024 (d)	Disposiciones del Periodo (e)	Amortizaciones del Periodo (f)	Revaluaciones, Reclassificaciones y Otros Ajustes (a)	Saldo Final del Periodo (h) h=d+e+f+g	Pago de Intereses del Periodo (i)	Pago de Comisiones y demás costos asociados durante el Periodo (l)
1. Deuda Pública (I=A+B) A. Corto Plazo (A=a1+a2+a3) a1) Instituciones de Crédito a2) Títulos y Valores a3) Arrendamientos Financieros B. Largo Plazo (B=b1+b2+b3) b1) Instituciones de Crédito b2) Títulos y Valores b3) Arrendamientos Financieros							
2. Otros Pasivos	2,313,971				761,086		
3. Total de la Deuda Pública y Otros Pasivos (3=1+2)	2,313,971				761,086		
4. Deuda Contingente ¹ (Informativo) A. Deuda Contingente 1 B. Deuda Contingente 2 C. Deuda Contingente XX							
5. Valor de Instrumentos Bono Cupón Cero ² (Informativo) A. Instrumento Bono Cupón Cero 1 B. Instrumento Bono Cupón Cero 2 C. Instrumento Bono Cupón Cero XX							

¹ Se refiere a cualquier Financiamiento sin fuente o garantía de pago definida, que sea asumida de manera solidaria o subsidiaria por las Entidades Federativas con sus Municipios, organismos descentralizados y empresas de participación estatal mayoritaria y fideicomisos, locales o municipales, y por los Municipios con sus respectivos organismos descentralizados y empresas de participación municipal mayoritaria.

² Se refiere al valor del Bono Cupón Cero que respalda el pago de los créditos asociados al mismo (Activo).

Obligaciones a Corto Plazo (k)	Monto Contratado (l)	Plazo Pactado (m)	Tasa de Interés (n)	Comisiones y Costos Relacionados (o)	Tasa Efectiva (p)
6. Obligaciones a Corto Plazo (Informativo) A. Crédito 1 B. Crédito 2 C. Crédito XX					

<div>UNIVERSIDAD DE LA CARIDAD</div> <div>Informe Analítico de Obligaciones Diferentes de Financiamientos -LDF</div> <div>Del 1 de enero al 30 de septiembre de 2025</div> <div>(PESOS)</div>										
Denominación de las Obligaciones Diferentes de Financiamiento (c)	Fecha del Contrato (d)	Fecha de Inicio de operación del proyecto (e)	Fecha de vencimiento (f)	Monto de la Inversión pactado (g)	Plazo pactado (h)	Monto promedio mensual del pago de la contraprestación (i)	Monto promedio mensual del pago de la contraprestación correspondiente al pago de Inversión (j)	Monto pagado de la Inversión al 31 de diciembre de 2024 (k)	Monto pagado de la Inversión actualizado al 30 de septiembre de 2025 (l)	Saldo pendiente por pagar de la Inversión al 30 de septiembre de 2025 (m = g - l)
A. Asociaciones Público Privadas (APP's) (A=a+b+c+d)										0
a) APP 1										
b) APP 2										
c) APP 3										
d) APP XX										
B. Otros Instrumentos (B=a+b+c+d)										0
a) Otro Instrumento 1										
b) Otro Instrumento 2										
c) Otro Instrumento 3										
d) Otro Instrumento XX										
C. Total de Obligaciones Diferentes de Financiamiento (C=A+B)										0

UNIVERSIDAD DE LA CANADA
Estado Analítico del Ejercicio del Presupuesto de Egresos Detallado - LDF
Clasificación por Objeto del Gasto (Capítulo y Concepto)
Del 1 de enero al 30 de septiembre de 2025
(PESOS)

Concepto	Egresos					Subejercicio
	Aprobado	Ampliaciones/ (Reducciones)	Modificado	Devengado	Pagado	
I. Gasto No Etiquetado (I=A+B+C+D+E+F+G+H+I)	31,079,058	0	31,079,058	22,834,985	20,605,563	8,244,073
A. Servicios Personales (A=a1+a2+a3+a4+a5+a6+a7)	0	0	0	0	0	0
a1) Remuneraciones al Personal de Carácter Permanente	0	0	0	0	0	0
a2) Remuneraciones al Personal de Carácter Transitorio	0	0	0	0	0	0
a3) Remuneraciones Adicionales y Especiales	0	0	0	0	0	0
a4) Seguridad Social	0	0	0	0	0	0
a5) Otras Prestaciones Sociales y Económicas	0	0	0	0	0	0
a6) Previsiones	0	0	0	0	0	0
a7) Pago de Estímulos a Servidores Públicos	0	0	0	0	0	0
B. Materiales y Suministros (B=b1+b2+b3+b4+b5+b6+b7+b8+b9)	0	0	0	0	0	0
b1) Materiales de Administración, Emisión de Documentos y Artículos Oficiales	0	0	0	0	0	0
b2) Alimentos y Utensilios	0	0	0	0	0	0
b3) Materias Primas y Materiales de Producción y Comercialización	0	0	0	0	0	0
b4) Materiales y Artículos de Construcción y de Reparación	0	0	0	0	0	0
b5) Productos Químicos, Farmacéuticos y de Laboratorio	0	0	0	0	0	0
b6) Combustibles, Lubricantes y Aditivos	0	0	0	0	0	0
b7) Vestuario, Blancos, Prendas de Protección y Artículos Deportivos	0	0	0	0	0	0
b8) Materiales y Suministros Para Seguridad	0	0	0	0	0	0
b9) Herramientas, Refacciones y Accesorios Menores	0	0	0	0	0	0
C. Servicios Generales (C=c1+c2+c3+c4+c5+c6+c7+c8+c9)	0	0	0	0	0	0
c1) Servicios Básicos	0	0	0	0	0	0
c2) Servicios de Arrendamiento	0	0	0	0	0	0
c3) Servicios Profesionales, Científicos, Técnicos y Otros Servicios	0	0	0	0	0	0
c4) Servicios Financieros, Bancarios y Comerciales	0	0	0	0	0	0
c5) Servicios de Instalación, Reparación, Mantenimiento y Conservación	0	0	0	0	0	0
c6) Servicios de Comunicación Social y Publicidad	0	0	0	0	0	0
c7) Servicios de Traslado y Viáticos	0	0	0	0	0	0
c8) Servicios Oficiales	0	0	0	0	0	0
c9) Otros Servicios Generales	0	0	0	0	0	0
D. Transferencias, Asignaciones, Subsidios y Otras Ayudas (D=d1+d2+d3+d4+d5+d6+d7+d8+d9)	31,079,058	0	31,079,058	22,834,985	20,605,563	8,244,073
d1) Transferencias Internas y Asignaciones al Sector Público	31,079,058	0	31,079,058	22,834,985	20,605,563	8,244,073
d2) Transferencias al Resto del Sector Público	0	0	0	0	0	0
d3) Subsidios y Subvenciones	0	0	0	0	0	0
d4) Ayudas Sociales	0	0	0	0	0	0
d5) Pensiones y Jubilaciones	0	0	0	0	0	0
d6) Transferencias a Fideicomisos, Mandatos y Otros Análogos	0	0	0	0	0	0
d7) Transferencias a la Seguridad Social	0	0	0	0	0	0
d8) Donativos	0	0	0	0	0	0
d9) Transferencias al Exterior	0	0	0	0	0	0
E. Bienes Muebles, Inmuebles e Intangibles (E=e1+e2+e3+e4+e5+e6+e7+e8+e9)	0	0	0	0	0	0
e1) Mobiliario y Equipo de Administración	0	0	0	0	0	0
e2) Mobiliario y Equipo Educativo y Recreativo	0	0	0	0	0	0
e3) Equipo e Instrumental Médico y de Laboratorio	0	0	0	0	0	0
e4) Vehículos y Equipo de Transporte	0	0	0	0	0	0
e5) Equipo de Defensa y Seguridad	0	0	0	0	0	0
e6) Maquinaria, Otros Equipos y Herramientas	0	0	0	0	0	0
e7) Activos Biológicos	0	0	0	0	0	0
e8) Bienes Inmuebles	0	0	0	0	0	0
e9) Activos Intangibles	0	0	0	0	0	0
F. Inversión Pública (F=f1+f2+f3)	0	0	0	0	0	0
f1) Obra Pública en Bienes de Dominio Público	0	0	0	0	0	0
f2) Obra Pública en Bienes Propios	0	0	0	0	0	0
f3) Proyectos Productivos y Acciones de Fomento	0	0	0	0	0	0
G. Inversiones Financieras y Otras Provisiones (G=g1+g2+g3+g4+g5+g6+g7)	0	0	0	0	0	0
g1) Inversiones Para el Fomento de Actividades Productivas	0	0	0	0	0	0
g2) Acciones y Participaciones de Capital	0	0	0	0	0	0
g3) Compra de Títulos y Valores	0	0	0	0	0	0
g4) Concesión de Préstamos	0	0	0	0	0	0
g5) Inversiones en Fideicomisos, Mandatos y Otros Análogos	0	0	0	0	0	0
Fideicomiso de Desastres Naturales (Informativo)	0	0	0	0	0	0
g6) Otras Inversiones Financieras	0	0	0	0	0	0
g7) Provisiones para Contingencias y Otras Erogaciones Especiales	0	0	0	0	0	0
H. Participaciones y Aportaciones (H=h1+h2+h3)	0	0	0	0	0	0
h1) Participaciones	0	0	0	0	0	0
h2) Aportaciones	0	0	0	0	0	0
h3) Convenios	0	0	0	0	0	0
I. Deuda Pública (I=i1+i2+i3+i4+i5+i6+i7)	0	0	0	0	0	0
i1) Amortización de la Deuda Pública	0	0	0	0	0	0
i2) Intereses de la Deuda Pública	0	0	0	0	0	0
i3) Comisiones de la Deuda Pública	0	0	0	0	0	0
i4) Gastos de la Deuda Pública	0	0	0	0	0	0
i5) Costo por Coberturas	0	0	0	0	0	0
i6) Apoyos Financieros	0	0	0	0	0	0
i7) Adeudos de Ejercicios Fiscales Anteriores (ADEFAS)	0	0	0	0	0	0

Concepto	Egresos					Subejercicio
	Aprobado	Ampliaciones/ (Reducciones)	Modificado	Devengado	Pagado	
II. Gasto Etiquetado (II=A+B+C+D+E+F+G+H+I)	10,845,293	19,610,934	30,456,227	17,572,912	16,233,041	12,883,315
A. Servicios Personales (A=a1+a2+a3+a4+a5+a6+a7)	0	0	0	0	0	0
a1) Remuneraciones al Personal de Carácter Permanente	0	0	0	0	0	0
a2) Remuneraciones al Personal de Carácter Transitorio	0	0	0	0	0	0
a3) Remuneraciones Adicionales y Especiales	0	0	0	0	0	0
a4) Seguridad Social	0	0	0	0	0	0
a5) Otras Prestaciones Sociales y Económicas	0	0	0	0	0	0
a6) Previsiones	0	0	0	0	0	0
a7) Pago de Estímulos a Servidores Públicos	0	0	0	0	0	0
B. Materiales y Suministros (B=b1+b2+b3+b4+b5+b6+b7+b8+b9)	0	0	0	0	0	0
b1) Materiales de Administración, Emisión de Documentos y Artículos Oficiales	0	0	0	0	0	0
b2) Alimentos y Utensilios	0	0	0	0	0	0
b3) Materias Primas y Materiales de Producción y Comercialización	0	0	0	0	0	0
b4) Materiales y Artículos de Construcción y de Reparación	0	0	0	0	0	0
b5) Productos Químicos, Farmacéuticos y de Laboratorio	0	0	0	0	0	0
b6) Combustibles, Lubricantes y Aditivos	0	0	0	0	0	0
b7) Vestuario, Blancos, Prendas de Protección y Artículos Deportivos	0	0	0	0	0	0
b8) Materiales y Suministros Para Seguridad	0	0	0	0	0	0
b9) Herramientas, Refacciones y Accesorios Menores	0	0	0	0	0	0
C. Servicios Generales (C=c1+c2+c3+c4+c5+c6+c7+c8+c9)	0	0	0	0	0	0
c1) Servicios Básicos	0	0	0	0	0	0
c2) Servicios de Arrendamiento	0	0	0	0	0	0
c3) Servicios Profesionales, Científicos, Técnicos y Otros Servicios	0	0	0	0	0	0
c4) Servicios Financieros, Bancarios y Comerciales	0	0	0	0	0	0
c5) Servicios de Instalación, Reparación, Mantenimiento y Conservación	0	0	0	0	0	0
c6) Servicios de Comunicación Social y Publicidad	0	0	0	0	0	0
c7) Servicios de Traslado y Viáticos	0	0	0	0	0	0
c8) Servicios Oficiales	0	0	0	0	0	0
c9) Otros Servicios Generales	0	0	0	0	0	0
D. Transferencias, Asignaciones, Subsidios y Otras Ayudas (D=d1+d2+d3+d4+d5+d6+d7+d8+d9)	10,845,293	370,385	11,215,678	6,413,932	5,074,062	4,801,746
d1) Transferencias Internas y Asignaciones al Sector Público	10,735,259	336,136	11,071,396	6,327,213	4,987,343	4,744,183
d2) Transferencias al Resto del Sector Público	0	0	0	0	0	0
d3) Subsidios y Subvenciones	0	0	0	0	0	0
d4) Ayudas Sociales	110,034	34,249	144,283	86,720	86,720	57,563
d5) Pensiones y Jubilaciones	0	0	0	0	0	0
d6) Transferencias a Fideicomisos, Mandatos y Otros Análogos	0	0	0	0	0	0
d7) Transferencias a la Seguridad Social	0	0	0	0	0	0
d8) Donativos	0	0	0	0	0	0
d9) Transferencias al Exterior	0	0	0	0	0	0
E. Bienes Muebles, Inmuebles e Intangibles (E=e1+e2+e3+e4+e5+e6+e7+e8+e9)	0	7,509,532	7,509,532	5,509,532	5,509,531	2,000,000
e1) Mobiliario y Equipo de Administración	0	1,245,961	1,245,961	1,130,959	1,130,959	115,002
e2) Mobiliario y Equipo Educativo y Recreativo	0	5,714,364	5,714,364	4,317,526	4,317,526	1,396,838
e3) Equipo e Instrumental Médico y de Laboratorio	0	0	0	0	0	0
e4) Vehículos y Equipo de Transporte	0	0	0	0	0	0
e5) Equipo de Defensa y Seguridad	0	0	0	0	0	0
e6) Maquinaria, Otros Equipos y Herramientas	0	549,206	549,206	61,046	61,046	488,160
e7) Activos Biológicos	0	0	0	0	0	0
e8) Bienes Inmuebles	0	0	0	0	0	0
e9) Activos Intangibles	0	0	0	0	0	0
F. Inversión Pública (F=f1+f2+f3)	0	11,731,016	11,731,016	5,649,448	5,649,448	6,081,569
f1) Obra Pública en Bienes de Dominio Público	0	11,731,016	11,731,016	5,649,448	5,649,448	6,081,569
f2) Obra Pública en Bienes Propios	0	0	0	0	0	0
f3) Proyectos Productivos y Acciones de Fomento	0	0	0	0	0	0
G. Inversiones Financieras y Otras Provisiones (G=g1+g2+g3+g4+g5+g6+g7)	0	0	0	0	0	0
g1) Inversiones Para el Fomento de Actividades Productivas	0	0	0	0	0	0
g2) Acciones y Participaciones de Capital	0	0	0	0	0	0
g3) Compra de Títulos y Valores	0	0	0	0	0	0
g4) Concesión de Préstamos	0	0	0	0	0	0
g5) Inversiones en Fideicomisos, Mandatos y Otros Análogos	0	0	0	0	0	0
Fideicomiso de Desastres Naturales (Informativo)	0	0	0	0	0	0
g6) Otras Inversiones Financieras	0	0	0	0	0	0
g7) Provisiones para Contingencias y Otras Erogaciones Especiales	0	0	0	0	0	0
H. Participaciones y Aportaciones (H=h1+h2+h3)	0	0	0	0	0	0
h1) Participaciones	0	0	0	0	0	0
h2) Aportaciones	0	0	0	0	0	0
h3) Convenios	0	0	0	0	0	0
I. Deuda Pública (I=i1+i2+i3+i4+i5+i6+i7)	0	0	0	0	0	0
i1) Amortización de la Deuda Pública	0	0	0	0	0	0
i2) Intereses de la Deuda Pública	0	0	0	0	0	0
i3) Comisiones de la Deuda Pública	0	0	0	0	0	0
i4) Gastos de la Deuda Pública	0	0	0	0	0	0
i5) Costo por Coberturas	0	0	0	0	0	0
i6) Apoyos Financieros	0	0	0	0	0	0
i7) Adeudos de Ejercicios Fiscales Anteriores (ADEFAS)	0	0	0	0	0	0
III. Total de Egresos (III = I + II)	41,924,351	19,610,934	61,535,285	40,407,897	36,838,604	21,127,387

<p style="text-align: center;">UNIVERSIDAD DE LA CAÑADA Estado Analítico del Ejercicio del Presupuesto de Egresos Detallado - LDF Clasificación Administrativa Del 1 de enero al 30 de septiembre de 2025 (PESOS)</p>						
Concepto	Egresos					Subejercicio
	Aprobado	Ampliaciones/ (Reducciones)	Modificado	Devengado	Pagado	
I. Gasto No Etiquetado UNIVERSIDAD DE LA CAÑADA	31,079,058 31,079,058	0 0	31,079,058 31,079,058	22,834,985 22,834,985	20,605,563 20,605,563	8,244,073 8,244,073
II. Gasto Etiquetado UNIVERSIDAD DE LA CAÑADA	10,845,293 10,845,293	19,610,934 19,610,934	30,456,227 30,456,227	17,572,912 17,572,912	16,233,042 16,233,042	12,883,315 12,883,315
III. Total de Egresos (III = I + II)	41,924,351	19,610,934	61,535,285	40,407,897	36,838,605	21,127,387

UNIVERSIDAD DE LA CANADA

Estado Analítico del Ejercicio del Presupuesto de Egresos Detallado - LDF
Clasificación Funcional (Finalidad y Función)
Del 1 de enero al 30 de septiembre de 2025
(PESOS)

Concepto	Egresos					Subejercicio
	Aprobado	Ampliaciones/ (Reducciones)	Modificado	Devengado	Pagado	
I. Gasto No Etiquetado (I=A+B+C+D)	31,079,058	0	31,079,058	22,834,985	20,605,563	8,244,073
A. Gobierno (A=a1+a2+a3+a4+a5+a6+a7+a8)	0	0	0	0	0	0
a1) Legislación	0	0	0	0	0	0
a2) Justicia	0	0	0	0	0	0
a3) Coordinación de la Política de Gobierno	0	0	0	0	0	0
a4) Relaciones Exteriores	0	0	0	0	0	0
a5) Asuntos Financieros y Hacendarios	0	0	0	0	0	0
a6) Seguridad Nacional	0	0	0	0	0	0
a7) Asuntos de Orden Público y de Seguridad Interior	0	0	0	0	0	0
a8) Otros Servicios Generales	0	0	0	0	0	0
B. Desarrollo Social (B=b1+b2+b3+b4+b5+b6+b7)	21,315,950	-20,617	21,295,333	15,591,085	14,082,218	5,704,249
b1) Protección Ambiental	0	0	0	0	0	0
b2) Vivienda y Servicios a la Comunidad	0	0	0	0	0	0
b3) Salud	0	0	0	0	0	0
b4) Recreación, Cultura y Otras Manifestaciones Sociales	0	0	0	0	0	0
b5) Educación	21,315,950	-20,617	21,295,333	15,591,085	14,082,218	5,704,249
b6) Protección Social	0	0	0	0	0	0
b7) Otros Asuntos Sociales	0	0	0	0	0	0
C. Desarrollo Económico (C=c1+c2+c3+c4+c5+c6+c7+c8+c9)	9,763,108	20,617	9,783,725	7,243,901	6,523,345	2,539,824
c1) Asuntos Económicos, Comerciales y Laborales en	0	0	0	0	0	0
c2) Agropecuaria, Silvicultura, Pesca y Caza	0	0	0	0	0	0
c3) Combustibles y Energía	0	0	0	0	0	0
c4) Minería, Manufacturas y Construcción	0	0	0	0	0	0
c5) Transporte	0	0	0	0	0	0
c6) Comunicaciones	0	0	0	0	0	0
c7) Turismo	0	0	0	0	0	0
c8) Ciencia, Tecnología e Innovación	9,763,108	20,617	9,783,725	7,243,901	6,523,345	2,539,824
c9) Otras Industrias y Otros Asuntos Económicos	0	0	0	0	0	0
D. Otras No Clasificadas en Funciones Anteriores (D=d1+d2+d3+d4)	0	0	0	0	0	0
d1) Transacciones de la Deuda Pública / Costo Financiero de la Deuda	0	0	0	0	0	0
d2) Transferencias, Participaciones y Aportaciones Entre Diferentes Niveles y Órdenes de Gobierno	0	0	0	0	0	0
d3) Saneamiento del Sistema Financiero	0	0	0	0	0	0
d4) Adeudos de Ejercicios Fiscales Anteriores	0	0	0	0	0	0
II. Gasto Etiquetado (II=A+B+C+D)	10,845,293	19,610,934	30,456,227	17,572,912	16,233,042	12,883,315
A. Gobierno (A=a1+a2+a3+a4+a5+a6+a7+a8)	0	0	0	0	0	0
a1) Legislación	0	0	0	0	0	0
a2) Justicia	0	0	0	0	0	0
a3) Coordinación de la Política de Gobierno	0	0	0	0	0	0
a4) Relaciones Exteriores	0	0	0	0	0	0
a5) Asuntos Financieros y Hacendarios	0	0	0	0	0	0
a6) Seguridad Nacional	0	0	0	0	0	0
a7) Asuntos de Orden Público y de Seguridad Interior	0	0	0	0	0	0
a8) Otros Servicios Generales	0	0	0	0	0	0
B. Desarrollo Social (B=b1+b2+b3+b4+b5+b6+b7)	7,289,592	19,583,527	26,873,119	15,555,126	14,637,155	11,317,993
b1) Protección Ambiental	0	0	0	0	0	0
b2) Vivienda y Servicios a la Comunidad	0	0	0	0	0	0
b3) Salud	0	0	0	0	0	0
b4) Recreación, Cultura y Otras Manifestaciones Sociales	0	0	0	0	0	0
b5) Educación	7,289,592	19,583,527	26,873,119	15,555,126	14,637,155	11,317,993
b6) Protección Social	0	0	0	0	0	0
b7) Otros Asuntos Sociales	0	0	0	0	0	0
C. Desarrollo Económico (C=c1+c2+c3+c4+c5+c6+c7+c8+c9)	3,555,701	27,406	3,583,108	2,017,785	1,595,887	1,565,322
c1) Asuntos Económicos, Comerciales y Laborales en	0	0	0	0	0	0
c2) Agropecuaria, Silvicultura, Pesca y Caza	0	0	0	0	0	0
c3) Combustibles y Energía	0	0	0	0	0	0
c4) Minería, Manufacturas y Construcción	0	0	0	0	0	0
c5) Transporte	0	0	0	0	0	0
c6) Comunicaciones	0	0	0	0	0	0
c7) Turismo	0	0	0	0	0	0
c8) Ciencia, Tecnología e Innovación	3,555,701	27,406	3,583,108	2,017,785	1,595,887	1,565,322
c9) Otras Industrias y Otros Asuntos Económicos	0	0	0	0	0	0
D. Otras No Clasificadas en Funciones Anteriores (D=d1+d2+d3+d4)	0	0	0	0	0	0
d1) Transacciones de la Deuda Pública / Costo Financiero de la Deuda	0	0	0	0	0	0
d2) Transferencias, Participaciones y Aportaciones Entre Diferentes Niveles y Órdenes de Gobierno	0	0	0	0	0	0
d3) Saneamiento del Sistema Financiero	0	0	0	0	0	0
d4) Adeudos de Ejercicios Fiscales Anteriores	0	0	0	0	0	0
III. Total de Egresos (III = I + II)	41,924,351	19,610,934	61,535,285	40,407,897	36,838,605	21,127,387

<p style="text-align: center;">UNIVERSIDAD DE LA CAÑADA</p> <p style="text-align: center;">Estado Analítico del Ejercicio del Presupuesto de Egresos Detallado - LDF</p> <p style="text-align: center;">Clasificación de Servicios Personales por Categoría</p> <p style="text-align: center;">Del 1 de enero al 30 de septiembre de 2025</p> <p style="text-align: center;">(PESOS)</p>						
Concepto	Egresos					Subejercicio
	Aprobado	Ampliaciones/ (Reducciones)	Modificado	Devengado	Pagado	
I. Gasto No Etiquetado (I=A+B+C+D+E+F)	31,079,058	0	31,079,058	22,834,985	20,605,563	8,244,073
A. Personal Administrativo						0
B. Magisterio	31,079,058	0	31,079,058	22,834,985	20,605,563	8,244,073
C. Servicios de Salud (C=c1+c2)	0	0	0	0	0	0
c1) Personal Administrativo						0
c2) Personal Médico, paramédico y afín						0
D. Seguridad Pública						0
E. Gastos asociados a la implementación de nuevas leyes federales o reformas a las mismas (E=e1+e2)	0	0	0	0	0	0
e1) Nombre del Programa o Ley 1						0
e2) Nombre del Programa o Ley 2						0
F. Sentencias laborales definitivas						0
II. Gasto Etiquetado (I=A+B+C+D+E+F)	6,728,981	275,455	7,004,436	3,475,000	2,503,893	3,529,436
A. Personal Administrativo						0
B. Magisterio	6,728,981	275,455	7,004,436	3,475,000	2,503,893	3,529,436
C. Servicios de Salud (C=c1+c2)	0	0	0	0	0	0
c1) Personal Administrativo						0
c2) Personal Médico, paramédico y afín						0
D. Seguridad Pública						0
E. Gastos asociados a la implementación de nuevas leyes federales o reformas a las mismas (E=e1+e2)	0	0	0	0	0	0
e1) Nombre del Programa o Ley 1						0
e2) Nombre del Programa o Ley 2						0
F. Sentencias laborales definitivas						0
III. Total de Gasto en Servicios Personales (III = I + II)	37,808,040	275,455	38,083,495	26,309,986	23,109,456	11,773,509

UNIVERSIDAD DE LA CAÑADA					
Informe sobre Estudios Actuariales - LDF					
	Pensiones y jubilaciones	Salud	Riesgos de trabajo	Invalidez y vida	Otras prestaciones sociales
Tipo de Sistema	0	0	0	0	0
Prestación laboral o Fondo general para trabajadores del estado o municipio					
Beneficio definido, Contribución definida o Mixto					
Población afiliada	0	0	0	0	0
Activos					
Edad máxima					
Edad mínima					
Edad promedio					
Pensionados y Jubilados					
Edad máxima					
Edad mínima					
Edad promedio					
Beneficiarios					
Promedio de años de servicio (trabajadores activos)					
Aportación individual al plan de pensión como % del salario					
Aportación del ente público al plan de pensión como % del salario					
Crecimiento esperado de los pensionados y jubilados (como %)					
Crecimiento esperado de los activos (como %)					
Edad de Jubilación o Pensión					
Esperanza de vida					
Ingresos del Fondo	0	0	0	0	0
Ingresos Anuales al Fondo de Pensiones					
Nómina anual	0	0	0	0	0
Activos					
Pensionados y Jubilados					
Beneficiarios de Pensionados y Jubilados					
Monto mensual por pensión	0	0	0	0	0
Máximo					
Mínimo					
Promedio					
Monto de la reserva	0	0	0	0	0
Valor presente de las obligaciones	0	0	0	0	0
Pensiones y Jubilaciones en curso de pago					
Generación actual					
Generaciones futuras					
Valor presente de las contribuciones asociadas a los sueldos futuros de cotización X%	0	0	0	0	0
Generación actual					
Generaciones futuras					
Valor presente de aportaciones futuras	0	0	0	0	0
Generación actual					
Generaciones futuras					
Otros Ingresos					
Déficit/superávit actuarial	0	0	0	0	0
Generación actual					
Generaciones futuras					
Periodo de suficiencia	0	0	0	0	0
Año de descapitalización					
Tasa de rendimiento					
Estudio actuarial	0	0	0	0	0
Año de elaboración del estudio actuarial					
Empresa que elaboró el estudio actuarial					



GOBIERNO DEL ESTADO
DE OAXACA

UNIVERSIDAD DE LA COSTA

(Entidades Paraestatales y Fideicomisos No Empresariales y No Financieros)



GOBIERNO DEL ESTADO
DE OAXACA



RESULTADOS GENERALES

Universidad de la Costa

La Universidad de la Costa (UNCOS) es un organismo público descentralizado, la cual forma parte del Sistema de Universidades Estatales de Oaxaca (SUNEO). La UNCOS es concebida como un instrumento cultural para transformar la sociedad de la región, del estado y del país; como un centro de educación superior e investigación científica enfocado a la formación, especialización y desarrollo integral de profesionales en diferentes áreas del conocimiento; así como una institución formadora de profesionistas capaces de generar empresas y activar la economía, fomentando constantemente la dignificación del trabajo, la honestidad y el respeto a los valores nacionales y universales.

Sus criterios de funcionamiento están orientados a obtener una alta calidad académica en el desarrollo de sus funciones sustantivas de Docencia, Investigación, Promoción del desarrollo y Difusión de la cultura.

La Universidad inició actividades el 29 de Julio de 2013 con tres carreras, siendo estas ***Licenciatura en Enfermería***, de alta demanda y gran futuro, no solo para el Estado sino también para el país; ***Ingeniería en Diseño***, que responde al proyecto de desarrollo de ciertos sectores industriales y forestales, para iniciar una industria del mueble, que añada valor a la producción forestal de la Sierra Sur y la Costa; y la ***Ingeniería en Agroindustrias***, con la finalidad de explotar de forma sustentable los recursos agropecuarios convencionales y no convencionales de la región. En el 2017 se abrieron 2 nuevas carreras, **Licenciatura en Medicina Veterinaria** con el objetivo de satisfacer la necesidad de profesionales especialistas en salud animal y **la Licenciatura en Ciencias Empresariales** con la finalidad de contar con egresados capaces de generar empresas que detonen el desarrollo de la región.



GOBIERNO DEL ESTADO
DE OAXACA



En el periodo enero a septiembre 2025, la Universidad ha obtenido los siguientes Resultados:

Programa: 161 Fomento al Desarrollo de las Humanidades, de la Ciencia, la Tecnología y la Innovación

En lo que respecta a la investigación realizada por profesores se tiene el siguiente resultado:

TEMA. - “ETIMOLOGÍA Y SEMÁNTICA DE LAS PALABRAS AFRODESCENDIENTES EN EL HABLAR POPULAR DE LA COSTA DE OAXACA, MÉXICO.”

AUTOR: DULCE CARRILLO MÉNDEZ

Programa: 155 Fortalecimiento de la Educación Superior en el Estado de Oaxaca.

Respecto a la matrícula:

En el tercer trimestre se alcanzó un total de 222 aspirantes, lo que representa un incremento del 64.4% en la población estudiantil en comparación al tercer trimestre del año 2024 que fue de 135 alumnos. Este crecimiento en la matrícula no solo evidencia una mayor demanda de los programas académicos ofrecidos por la Universidad de la Costa, sino que también refleja el impacto positivo de las estrategias de difusión, vinculación social y posicionamiento institucional en la región.

Es importante destacar que este aumento cuantitativo no ha comprometido en absoluto la calidad de la enseñanza, la cual se mantiene como un eje prioritario en la planeación académica. A través del fortalecimiento de los cuerpos académicos, la actualización continua del profesorado, y la implementación de enfoques pedagógicos centrados en el estudiante, la institución reafirma su compromiso con la excelencia educativa.



GOBIERNO DEL ESTADO
DE OAXACA



Asimismo, este crecimiento en la matrícula se asocia directamente con la consolidación de una cultura académica que promueve la innovación, la pertinencia regional y la formación integral, aspectos que continúan posicionando a la Universidad de la Costa como un referente en educación superior en la región.

En cuanto a las horas clases impartidas:

En cumplimiento con la planificación académica de la Universidad de la Costa, en el tercer trimestre se tiene el siguiente resultado:

- Para el 2025, se proyectaron un total de 3,007 horas clase a impartir. Sin embargo, durante el periodo julio-septiembre 2025, se contabilizaron 1,947 horas clase efectivamente realizadas. Esta cifra representa una ligera disminución con respecto a las 1,960 horas impartidas en el mismo periodo del año 2024, aunque se mantiene un nivel similar.

Factores que Influyeron en la Disminución:

- Baja de Personal Docente: La maestra encargada de impartir clases de inglés en diversos grupos tuvo que retirarse de la institución por motivos personales, lo que implicó la cancelación de dichas horas hasta que se consiga un reemplazo.
- Contratos de Profesores: Tres profesores, cuyos contratos eran por tiempo definido, no fueron renovados para este trimestre, lo que redujo la disponibilidad de horas clase.
- Situaciones Institucionales: Otros factores internos, como ajustes en la carga académica y reorganización de grupos, también influyeron en la disminución de horas impartidas.

Si bien no se alcanzó la meta proyectada de 3,007 horas para este periodo, la cantidad de horas impartidas se mantuvo en un rango similar al del año anterior, lo cual refleja estabilidad en la oferta académica. Las causas identificadas causadas de forma fortuita permiten tomar acciones correctivas, como la pronta contratación de personal docente y la mejora en la planificación de la carga académica, para lograr un cumplimiento más eficiente en futuros trimestres.



GOBIERNO DEL ESTADO
DE OAXACA



Lo que respecta a los viajes de prácticas, se informa lo siguiente:

El viaje de estudios y de prácticas son actividades pedagógicas que la Universidad ofrece para que los estudiantes puedan compartir una experiencia formativa de contacto e intercambio de conocimientos con otras instituciones y/o personas. El objetivo de realizar estas actividades es para reforzar los conocimientos teóricos obtenidos en el aula de clase. A continuación, se describe el viaje de prácticas realizado en este tercer trimestre:

- El día **19 de septiembre del 2025**, se realizó la clausura de prácticas Gineco Obstétrica de los estudiantes de sexto semestre de la Licenciatura en Enfermería, en el Hospital Básico de la Comunidad de Santa Catarina Juquila sin incidentes, y con proactividad por parte de los y las alumnas practicantes. Se dio la presentación de la evaluación y se agradeció a la Institución por la colaboración para lograr llevar a cabo con éxito estas prácticas.
 - Hubo un total de 20 estudiantes que culminaron prácticas Gineco Obstétrica, distribuidos en dos turnos 11 estudiantes en el turno matutino y 9 en el vespertino, así como sus respectivas docentes clínicas.
 - El objetivo principal es exponer a los estudiantes al entorno clínico real, donde pueden interactuar con pacientes, familiares y otros profesionales de la salud, lo cual les permite comprender cómo funciona un hospital y cómo se trabaja en equipo.
 - También, se fomenta el desarrollo de habilidades trascendentales para la enfermería, como la comunicación efectiva, la empatía, la resolución de problemas y la toma de decisiones en situaciones de presión.

Lo que respecta a Jornada Académica o Foro Académico, se informa lo siguiente:

El día 4 de septiembre en la Universidad de la Costa, dio inicio la primera jornada de Ciencias Biológicas, titulada "Ciencia viva: descubriendo organismos y sus interacciones". En el marco de este evento se organizó un concurso de fotografía, el cual buscó promover la participación estudiantil y académica en torno a la observación y difusión de la biodiversidad.



GOBIERNO DEL ESTADO
DE OAXACA



El objetivo fundamental de dicha jornada fue fomentar en alumnos de curso propedéutico el interés por la ciencia, específicamente la biología y fomentar el aprendizaje significativo sobre los organismos y sus interacciones.

-OBJETIVOS

- Impartir ponencias que permitan a los alumnos comprender la importancia de la biología.
- Realizar talleres prácticos que a los participantes interactuar con el conocimiento de forma creativa y práctica.

-Concurso de Fotografía

En el marco de este evento se organizó un concurso de fotografía, el cual buscó promover la participación estudiantil y académica en torno a la observación y difusión de la biodiversidad.

El objetivo principal de este concurso fue incentivar el interés por las ciencias biológicas a través de una actividad creativa y participativa. Se pretendió que toda la comunidad UNCOS compartieran su perspectiva sobre los organismos y sus interacciones, a la vez que se difundían estas imágenes en redes sociales para ampliar el alcance del evento.

-Conclusión

La Primera Jornada de Ciencias Biológicas no solo cumplió con su objetivo de divulgar el conocimiento biológico, sino que también resaltó la importancia del diseño y la creatividad en la presentación de eventos académicos. La colaboración entre la carrera de Ingeniería en Diseño y las coordinadoras de la jornada, la Dra. Dolores y la Mtra. Sandra, permitió que cada detalle visual y organizativo se llevara a cabo con éxito, dejando una huella positiva en la comunidad universitaria.



GOBIERNO DEL ESTADO
DE OAXACA



Respecto a los servicios educativos complementarios (Servicio de biblioteca):

La Universidad de la Costa ofrece el servicio de biblioteca de lunes a viernes en un horario de 8:00 a 14 horas y de 16:00 a 18:00 horas. Las actividades principales son: Préstamos a sala o a domicilio de acervo bibliográfico a toda la comunidad universitaria. Además, brinda espacios o áreas exclusivas de lectura y/o estudios. En el tercer trimestre la Universidad ofreció el servicio de biblioteca, en el cual se atendieron a 222 alumnos.

Respecto a los servicios educativos complementarios (Becas alimenticias y becas por servicios educativos):

Desde los inicios de la UNCOS algunos estudiantes han contado con el apoyo de la beca alimentaria, la cual consiste en brindarle el desayuno y comida a 5 estudiantes durante todo el propedéutico respectivo dando un total de 400 alimento. Estos estudiantes son elegidos mediante el estudio socioeconómico, el cual arroja los datos sobre los niveles de ingreso de los alumnos, variable que es tomada en cuenta para la asignación de estas becas, es decir, los estudiantes que tienen el nivel de ingreso familiar más bajo son los que reciben dicho apoyo.

También todos los estudiantes (sólo aquellos que solicitan la beca) poseen el 100% de la beca por servicios educativos, la cual la pueden conservar hasta su último semestre de la carrera, siempre y cuando cumplan con todos y cada uno de los requisitos que establece el reglamento en vigor.

Gobierno del Estado de Oaxaca
UR: 544 - UNIVERSIDAD DE LA COSTA
Estado de Actividades
Del 01 de Enero al 30 de Septiembre de 2025
(Cifras en Pesos)



CONCEPTO	SEPTIEMBRE 2025	DICIEMBRE 2024
INGRESOS Y OTROS BENEFICIOS		
INGRESOS DE GESTIÓN	0	0
IMPUESTOS	0	0
CUOTAS Y APORTACIONES DE SEGURIDAD SOCIAL	0	0
CONTRIBUCIONES DE MEJORAS	0	0
DERECHOS	0	0
PRODUCTOS	0	0
APROVECHAMIENTOS	0	0
INGRESOS POR VENTA DE BIENES Y PRESTACIÓN DE SERVICIOS	0	0
PARTICIPACIONES, APORTACIONES, CONVENIOS, INCENTIVOS DERIVADOS DE LA COLABORACIÓN FIS	15,486,694	21,923,444
CAL, FONDOS DISTINTOS DE APORTACIONES, TRANSFERENCIAS, ASIGNACIONES, SUBSIDIOS Y SUBV	0	0
PARTICIPACIONES, APORTACIONES, CONVENIOS, INCENTIVOS DERIVADOS DE LA COLABORACIÓN FIS	0	0
CAL Y FONDOS DISTINTOS DE APORTACIONES	15,486,694	21,923,444
TRANSFERENCIAS, ASIGNACIONES, SUBSIDIOS Y SUBVENCIONES, Y PENSIONES Y JUBILACIONES	0	0
OTROS INGRESOS Y BENEFICIOS	0	0
INGRESOS FINANCIEROS	0	0
INCREMENTO POR VARIACIÓN DE INVENTARIOS	0	0
DISMINUCIÓN DEL EXCESO DE ESTIMACIONES POR PÉRDIDA O DETERIORO U OBSOLESCENCIA	0	0
DISMINUCIÓN DEL EXCESO DE PROVISIONES	0	0
OTROS INGRESOS Y BENEFICIOS VARIOS	0	0
TOTAL DE INGRESOS Y OTROS BENEFICIOS	15,486,694	21,923,444
GASTOS Y OTRAS PÉRDIDAS		
GASTOS DE FUNCIONAMIENTO	0	0
SERVICIOS PERSONALES	0	0
MATERIALES Y SUMINISTROS	0	0
SERVICIOS GENERALES	0	0
TRANSFERENCIAS, ASIGNACIONES, SUBSIDIOS Y OTRAS AYUDAS	15,486,694	21,923,444
TRANSFERENCIAS INTERNAS Y ASIGNACIONES AL SECTOR PÚBLICO	15,403,444	21,812,444
TRANSFERENCIAS AL RESTO DEL SECTOR PÚBLICO	0	0
SUBSIDIOS Y SUBVENCIONES	0	0
AYUDAS SOCIALES	83,250	111,000
PENSIONES Y JUBILACIONES	0	0
TRANSFERENCIAS A FIDEICOMISOS, MANDATOS Y CONTRATO ANÁLOGOS	0	0
TRANSFERENCIAS A LA SEGURIDAD SOCIAL	0	0
DONATIVOS	0	0
TRANSFERENCIAS AL EXTERIOR	0	0
PARTICIPACIONES Y APORTACIONES	0	0
PARTICIPACIONES	0	0
APORTACIONES	0	0
CONVENIOS	0	0
INTERESES, COMISIONES Y OTROS GASTOS DE LA DEUDA PÚBLICA	0	0
INTERESES DE LA DEUDA PÚBLICA	0	0
COMISIONES DE LA DEUDA PÚBLICA	0	0
GASTOS DE LA DEUDA PÚBLICA	0	0
COSTO POR COBERTURAS	0	0
APOYOS FINANCIEROS	0	0
OTROS GASTOS Y PÉRDIDAS EXTRAORDINARIAS	0	431,147
ESTIMACIONES, DEPRECIACIONES, DETERIOROS, OBSOLESCENCIA Y AMORTIZACIONES	0	431,147
PROVISIONES	0	0
DISMINUCIÓN DE INVENTARIOS	0	0
OTROS GASTOS	0	0
INVERSIÓN PÚBLICA	0	0
INVERSIÓN PÚBLICA NO CAPITALIZABLE	0	0
TOTAL DE GASTOS Y OTRAS PERDIDAS	15,486,694	22,354,591
RESULTADOS DEL EJERCICIO (AHORRO/DESAHORRO)	0	-431,147

Bajo protesta de decir verdad declaramos que los Estados Financieros y sus notas, son razonablemente correctos y son responsabilidad del emisor.

VICE RECTOR DE ADMINISTRACION

L.C.P. MOISÉS ALEJANDRO SANTIAGO PELÁEZ



VICE Rectoría
ADMINISTRATIVA

ENCARGADO DE DESPACHO

MTR. JORGE CARMEN FLORES JUAN



RECTORÍA

Gobierno del Estado de Oaxaca
UR: 544 - UNIVERSIDAD DE LA COSTA
Estado de Situación Financiera
Al 30 de septiembre de 2025
(Cifras en Pesos)



CONCEPTO	SEPTIEMBRE 2025	DICIEMBRE 2024	CONCEPTO	SEPTIEMBRE 2025	DICIEMBRE 2024
ACTIVO			PASIVO		
Activo Circulante			Pasivo Circulante		
Efectivo y Equivalentes	389,336	953,996	Cuentas por Pagar a Corto Plazo	1,650,540	2,189,595
Derechos a Recibir Efectivo o Equivalentes	1,256,208	1,230,603	Documentos por Pagar a Corto Plazo	0	0
Derechos a Recibir Bienes o Servicios	0	0	Porción a Corto Plazo de la Deuda Pública a Largo Plazo	0	0
Inventarios	0	0	Titulos y Valores a Corto Plazo	0	0
Almacenes	0	0	Pasivos Diferidos a Corto Plazo	0	0
Estimación por Pérdida o Deterioro de	0	0	Fondos y Bienes de Terceros en Garantía y/o	0	0
Activos Circulantes	0	0	Administración a Corto Plazo	0	0
Otros Activos Circulantes	0	0	Provisiones a Corto Plazo	0	0
Total de Activos Circulantes	1,645,545	2,184,599	Otros Pasivos a Corto Plazo	0	0
Activo No Circulante			Total de Pasivos Circulantes	1,650,540	2,189,595
Inversiones Financieras a Largo Plazo	0	0	Pasivo No Circulante		
Derechos a Recibir Efectivo o Equivalentes a Largo Plazo	0	0	Cuentas por Pagar a Largo Plazo	0	0
Bienes Inmuebles, Infraestructura y Construcciones en Proceso	102,349,312	102,349,312	Documentos por Pagar a Largo Plazo	0	0
Bienes Muebles	7,795,006	7,795,006	Deuda Pública a Largo Plazo	0	0
Activos Intangibles	2,912,761	2,912,761	Pasivos Diferidos a Largo Plazo	0	0
Depreciación, Deterioro y Amortización	-7,494,467	-7,494,467	Fondos y Bienes de Terceros en Garantía y/o	0	0
Activos Diferidos	0	0	Administración a Largo Plazo	0	0
Estimación por Pérdida o Deterioro de	0	0	Provisiones a Largo Plazo	0	0
Activos No Circulantes	0	0	Total de Pasivos No Circulantes	0	0
Otros Activos No Circulantes	0	0	Total del Pasivo	1,650,540	2,189,595
Total de Activos No Circulantes	105,562,612	105,562,612	HACIENDA PÚBLICA/PATRIMONIO		
Total del Activo	107,208,157	107,747,212	Hacienda Pública/Patrimonio Contribuido	84,539,588	84,539,588
			Aportaciones	0	0
			Donaciones de Capital	0	0
			Actualización de la Hacienda Pública/Patrimonio	84,539,588	84,539,588
			Hacienda Pública/Patrimonio Generado	21,018,029	21,018,029
			Resultados del Ejercicio (ahorro/desahorro)	0	-431,147
			Resultados de Ejercicios Anteriores	21,018,029	21,449,176
			Revalúos	0	0
			Reservas	0	0
			Rectificaciones de Resultados de Ejercicios Anteriores	0	0
			Exceso o Insuficiencia en la Actualización de la Hacienda Pública/Patrimonio	0	0
			Resultado por Posición Monetaria	0	0
			Resultado por Tenencia de Activos No Monetarios	0	0
			Total Hacienda Pública/Patrimonio	105,557,617	105,557,617
			Total del Pasivo y Hacienda Pública/Patrimonio	107,208,157	107,747,212

Bajo protesta de decir verdad declaramos que los Estados Financieros y sus notas, son razonablemente correctos y son responsabilidad del emisor.

VICE RECTOR DE ADMINISTRACION

L.C.P. MOISÉS ALEJANDRO SANTIAGO PELÁEZ

VICE RECTORÍA ADMINISTRATIVA

Página 1/1

ENCARGADO DE DESPACHO

MTRO. JORGE CARMEN FLORES JUAN

RECTORÍA

Gobierno del Estado de Oaxaca
UR: 544 - UNIVERSIDAD DE LA COSTA
Estado de Variación en la Hacienda Pública
Del 01 de Enero al 30 de Septiembre de 2025
(Cifras en Pesos)



Concepto	Hacienda Pública/ Patrimonio Contribuido	Hacienda Pública/ Patrimonio Generado de Ejercicios Anteriores	Hacienda Pública/ Patrimonio Generado del Ejercicio	Exceso o Insuficiencia en la Actualización de la Hacienda Pública/Patrimonio	Total
Hacienda Pública/Patrimonio Contribuido Neto de 2024	84,539,588				84,539,588
Aportaciones	0				0
Donaciones de Capital	0				0
Actualización de la Hacienda Pública/Patrimonio	84,539,588				84,539,588
Hacienda Pública/Patrimonio Generado Neto de 2024		21,449,176	-431,147		21,018,029
Resultados del Ejercicio (Ahorro/Desahorro)			-431,147		-431,147
Resultados de Ejercicios Anteriores		21,449,176			21,449,176
Revalúos		0			0
Reservas		0			0
Rectificaciones de Resultados de Ejercicios Anteriores		0			0
Exceso o Insuficiencia en la Actualización de la Hacienda Pública/Patrimonio Neto de 2024				0	0
Resultado por Posición Monetaria				0	0
Resultado por Tenencia de Activos no Monetarios				0	0
Hacienda Pública/Patrimonio Neto Final de 2024	84,539,588	21,449,176	-431,147	0	105,557,617
Cambios en la Hacienda Pública/Patrimonio Contribuido Neto de 2025	0				0
Aportaciones	0				0
Donaciones de Capital	0				0
Actualización de la Hacienda Pública/Patrimonio	0				0
Variaciones de la Hacienda Pública/Patrimonio Generado Neto de 2025		-431,147	431,147		0
Resultados del Ejercicio (Ahorro/Desahorro)			0		0
Resultados de Ejercicios Anteriores		-431,147	431,147		0
Revalúos			0		0
Reservas			0		0
Rectificaciones de Resultados de Ejercicios Anteriores			0		0
Cambios en el Exceso o Insuficiencia en la Actualización de la Hacienda Pública/Patrimonio Neto de 2025				0	0
Resultado por Posición Monetaria				0	0
Resultado por Tenencia de Activos no Monetarios				0	0
Hacienda Pública/Patrimonio Neto Final de 2025	84,539,588	21,018,029	0	0	105,557,617

Bajo protesta de decir verdad declaramos que los Estados Financieros y sus notas, son razonablemente correctos y son responsabilidad del emisor.

VICE RECTOR DE ADMINISTRACIÓN

L.C.P. MOISÉS ALEJANDRO SANTIAGO DELÁEZ

VICE RECTORÍA
ADMINISTRATIVA

ENCARGADO DE DESPACHO

MTRO. JORGE CARMEN FLORES JUAN

RECTORÍA

CONCEPTO	ORIGEN	APLICACIÓN
ACTIVO	564,660	25,605
ACTIVO CIRCULANTE	564,660	25,605
EFFECTIVO Y EQUIVALENTES	564,660	0
DERECHOS A RECIBIR EFECTIVO O EQUIVALENTES	0	25,605
DERECHOS A RECIBIR BIENES O SERVICIOS	0	0
INVENTARIOS	0	0
ALMACENES	0	0
ESTIMACIÓN POR PÉRDIDA O DETERIORO DE ACTIVOS CIRCULANTES	0	0
OTROS ACTIVOS CIRCULANTES	0	0
ACTIVO NO CIRCULANTE	0	0
INVERSIONES FINANCIERAS A LARGO PLAZO	0	0
DERECHOS A RECIBIR EFECTIVO O EQUIVALENTES A LARGO PLAZO	0	0
BIENES INMUEBLES, INFRAESTRUCTURA Y CONSTRUCCIONES EN PROCESO	0	0
BIENES MUEBLES	0	0
ACTIVOS INTANGIBLES	0	0
DEPRECIACIÓN, DETERIORO Y AMORTIZACIÓN ACUMULADA DE BIENES	0	0
ACTIVOS DIFERIDOS	0	0
ESTIMACIÓN POR PÉRDIDA O DETERIORO DE ACTIVOS NO CIRCULANTES	0	0
OTROS ACTIVOS NO CIRCULANTES	0	0
PASIVO	0	539,055
PASIVO CIRCULANTE	0	539,055
CUENTAS POR PAGAR A CORTO PLAZO	0	539,055
DOCUMENTOS POR PAGAR A CORTO PLAZO	0	0
PORCIÓN A CORTO PLAZO DE LA DEUDA PÚBLICA A LARGO PLAZO	0	0
TÍTULOS Y VALORES A CORTO PLAZO	0	0
PASIVOS DIFERIDOS A CORTO PLAZO	0	0
FONDOS Y BIENES DE TERCEROS EN GARANTÍA Y/O ADMINISTRACIÓN A CORTO PLAZO	0	0
PROVISIONES A CORTO PLAZO	0	0
OTROS PASIVOS A CORTO PLAZO	0	0
PASIVO NO CIRCULANTE	0	0
CUENTAS POR PAGAR A LARGO PLAZO	0	0
DOCUMENTOS POR PAGAR A LARGO PLAZO	0	0
DEUDA PÚBLICA A LARGO PLAZO	0	0
PASIVOS DIFERIDOS A LARGO PLAZO	0	0
FONDOS Y BIENES DE TERCEROS EN GARANTÍA Y/O ADMINISTRACIÓN A LARGO PLAZO	0	0
PROVISIONES A LARGO PLAZO	0	0
HACIENDA PÚBLICA/PATRIMONIO	431,147	431,147
HACIENDA PÚBLICA/PATRIMONIO CONTRIBUIDO	0	0
APORTACIONES	0	0
DONACIONES DE CAPITAL	0	0
ACTUALIZACIÓN DE LA HACIENDA PÚBLICA/PATRIMONIO	0	0
HACIENDA PÚBLICA/PATRIMONIO GENERADO	431,147	431,147
Resultados del Ejercicio (Ahorro/Desahorro)	431,147	0
RESULTADOS DE EJERCICIOS ANTERIORES	0	431,147
REVALÚOS	0	0
RESERVAS	0	0
RECTIFICACIONES DE RESULTADOS DE EJERCICIOS ANTERIORES	0	0
EXCESO O INSUFICIENCIA EN LA ACTUALIZACIÓN DE LA HACIENDA PÚBLICA/PATRIMONIO	0	0
RESULTADO POR POSICIÓN MONETARIA	0	0
RESULTADO POR TENENCIA DE ACTIVOS NO MONETARIOS	0	0

Bajo protesta de decir verdad declaramos que los Estados Financieros y sus notas son razonablemente correctos y son responsabilidad del emisor.


VICE RECTOR DE ADMINISTRACIÓN

L.C.P. MOISÉS ALEJANDRO SANTIAGO PELÁEZ



ENCARGADO DE DESPACHO

MTRO. JORGE CARMEN FLORES JUAN



VICE RECTORÍA
ADMINISTRATIVA
Página 1/1

RECTORÍA

CONCEPTO	SEPTIEMBRE 2025	DICIEMBRE 2024
Flujos de Efectivo de las Actividades de Operación		
Origen	15,486,694	0
Impuestos	0	0
Cuotas y Aportaciones de Seguridad Social	0	0
Contribuciones de Mejoras	0	0
Derechos	0	0
Productos	0	0
Aprovechamientos	0	0
Ingresos por Venta de Bienes y Prestación de Servicios	0	0
Participaciones, Aportaciones, Convenios, Incentivos Derivados de la Colaboración Fiscal y Fondos Distintos de	0	0
Aportaciones		
Transferencias, Asignaciones, Subsidios y Subvenciones, y Pensiones y Jubilaciones	15,486,694	0
Otros Orígenes de Operación	0	0
Aplicación	16,051,354	0
Servicios Personales	0	0
Materiales y Suministros	0	0
Servicios Generales	0	0
Transferencias Internas y Asignaciones al Sector Público	15,403,444	0
Transferencias al resto del Sector Público	0	0
Subsidios y Subvenciones	0	0
Ayudas Sociales	83,250	0
Pensiones y Jubilaciones	0	0
Transferencias a Fideicomisos, Mandatos y Contratos Análogos	0	0
Transferencias a la Seguridad Social	0	0
Donativos	0	0
Transferencias al Exterior	0	0
Participaciones	0	0
Aportaciones	0	0
Convenios	0	0
Otras Aplicaciones de Operación	564,659	0
Flujos Netos de Efectivo por Actividades de Operación	-564,660	0
Flujos de Efectivo de las Actividades de Inversión	-564,660	0
Origen	0	0
Bienes Inmuebles, Infraestructura y Construcciones en Proceso	0	0
Bienes Muebles	0	0
Otros Orígenes de Inversión	0	0
Aplicación	0	0
Bienes Inmuebles, Infraestructura y Construcciones en Proceso	0	0
Bienes Muebles	0	0
Otras Aplicaciones de Inversión	0	0
Flujos Netos de Efectivo por Actividades de Inversión	0	0
Flujos de Efectivo de las Actividades de Financiamiento	0	0
Origen	0	0
Endeudamiento Neto	0	0
Interno	0	0
Externo	0	0
Otros Orígenes de Financiamiento	0	0
Aplicación	0	0
Servicios de la Deuda	0	0
Interno	0	0
Externo	0	0
Otras Aplicaciones de Financiamiento	0	0
Flujos Netos de Efectivo por Actividades de Financiamiento	0	0
Incremento/Disminución Neta en el Efectivo y Equivalentes al Efectivo	-564,660	0
Efectivo y Equivalentes al Efectivo al Inicio del Ejercicio	953,996	0
Efectivo y Equivalentes al Efectivo al Final del Ejercicio	389,336	0

Bajo protesta de decir verdad declaramos que los estados financieros y sus Notas son razonablemente correctos y responsabilidad del emisor.

Gobierno del Estado de Oaxaca
UR: 544 - UNIVERSIDAD DE LA COSTA
Estado Analítico del Activo
Del 1º de enero al 30 de septiembre de 2025
(Cifras en Pesos)



DESCRIPCIÓN	SALDO INICIAL	CARGOS DEL PERIODO	ABONOS DEL PERIODO	SALDO FINAL	VARIACIÓN DEL PERIODO
ACTIVO	107,747,212	23,182,846	23,721,901	107,208,157	-539,055
ACTIVO CIRCULANTE	2,184,599	23,182,846	23,721,901	1,645,545	-539,055
EFFECTIVO Y EQUIVALENTES	953,996	18,115,000	18,679,660	389,336	-564,660
DERECHOS A RECIBIR EFECTIVO O EQUIVALENTES	1,230,603	5,067,846	5,042,241	1,256,208	25,605
DERECHOS A RECIBIR BIENES O SERVICIOS	0	0	0	0	0
INVENTARIOS	0	0	0	0	0
ALMACENES	0	0	0	0	0
ESTIMACIÓN POR PÉRDIDA O DETERIORO DE ACTIVOS CIRCULANTES	0	0	0	0	0
OTROS ACTIVOS CIRCULANTES	0	0	0	0	0
ACTIVO NO CIRCULANTE	105,562,612	0	0	105,562,612	0
INVERSIONES FINANCIERAS A LARGO PLAZO	0	0	0	0	0
DERECHOS A RECIBIR EFECTIVO O EQUIVALENTES A LARGO PLAZO	0	0	0	0	0
BIENES INMUEBLES, INFRAESTRUCTURA Y CONSTRUCCIONES EN PROCESO	102,349,312	0	0	102,349,312	0
BIENES MUEBLES	7,795,006	0	0	7,795,006	0
ACTIVOS INTANGIBLES	2,912,761	0	0	2,912,761	0
DEPRECIACIÓN, DETERIORO Y AMORTIZACIÓN ACUMULADA DE BIENES	-7,494,467	0	0	-7,494,467	0
ACTIVOS DIFERIDOS	0	0	0	0	0
ESTIMACIÓN POR PÉRDIDA O DETERIORO DE ACTIVOS NO CIRCULANTES	0	0	0	0	0
OTROS ACTIVOS NO CIRCULANTES	0	0	0	0	0

Bajo protesta de decir verdad declaramos que los Estados Financieros y sus notas, son razonablemente correctos y son responsabilidad del emisor.

VICE RECTOR DE ADMINISTRACIÓN

L.C.P. MOISÉS ALEJANDRO SANTIAGO PELÁEZ

VICE Rectoría
ADMINISTRATIVA

ENCARGADO DE DESPACHO

MTRO. JORGE CARMEN FLORES

RECTORÍA

Denominación de las Deudas	Moneda de Contratación	Institución o País Acreedor	Saldo Inicial del Periodo	Saldo Final del Periodo
DEUDA PÚBLICA				
Corto Plazo				
Deuda Interna				
Instituciones de Crédito	PESOS	MEXICO	0.00	0.00
Titulos y Valores	PESOS	MEXICO	0.00	0.00
Arrendamientos Financieros	PESOS	MEXICO	0.00	0.00
Deuda Externa				
Organismos Financieros Internacionales	PESOS	MEXICO	0.00	0.00
Deuda Bilateral	PESOS	MEXICO	0.00	0.00
Titulos y Valores	PESOS	MEXICO	0.00	0.00
Arrendamientos Financieros	PESOS	MEXICO	0.00	0.00
Subtotal de Deuda Pública a Corto Plazo	PESOS	MEXICO	0.00	0.00
Largo Plazo				
Deuda Interna				
Instituciones de Crédito	PESOS	MEXICO	0.00	0.00
Titulos y Valores	PESOS	MEXICO	0.00	0.00
Arrendamientos Financieros	PESOS	MEXICO	0.00	0.00
Deuda Externa				
Organismos Financieros Internacionales	PESOS	MEXICO	0.00	0.00
Deuda Bilateral	PESOS	MEXICO	0.00	0.00
Titulos y Valores	PESOS	MEXICO	0.00	0.00
Arrendamientos Financieros	PESOS	MEXICO	0.00	0.00
Subtotal de Deuda Pública a Largo Plazo	PESOS	MEXICO	0.00	0.00
Total de Otros Pasivos			2,189,594.59	1,650,540.00
Total de Deuda Pública y Otros Pasivos			2,189,594.59	1,650,540.00

Bajo protesta de decir verdad declaramos que los Estados Financieros y sus notas, son razonablemente correctos y son responsabilidad del emisor.

VICE RECTOR DE ADMINISTRACION


L.C.P. MOISÉS ALEJANDRO SANTIAGO PELÁEZ

VICE Rectoría
ADMINISTRATIVA

ENCARGADO DE DESPACHO


MTRO. JORGE CARMEN FLORES JUAN

RECTORÍA



GOBIERNO DEL ESTADO
DE OAXACA



INFORME SOBRE PASIVOS CONTINGENTE

La Universidad de la Costa no cuenta con pasivos contingentes, por tal motivo no tiene obligaciones sobre hechos específicos que informar.

**“544 - UNIVERSIDAD DE LA COSTA”
NOTAS A LOS ESTADOS FINANCIEROS
“ENERO-SEPTIEMBRE 2025”
(PESOS)**

NOTAS DE GESTIÓN ADMINISTRATIVA

Introducción

Los estados Financieros de los entes públicos, proveen de información financiera a los principales usuarios de la misma, al Congreso y a los ciudadanos.

El objetivo del presente documento es la revelación del contexto y de los aspectos económicos-financieros más relevantes que influyeron en las decisiones durante el periodo enero-septiembre 2025 y deberán ser considerados en la elaboración de los estados financieros para la mayor comprensión de los mismos y sus particulares.

De esta manera, se informa y explica la respuesta del gobierno a las condiciones relacionadas con la información financiera de cada periodo de gestión: además de exponer aquellas políticas que podrían afectar la toma de decisiones en periodos posteriores.

Autorización e Historia

- a) Fecha de creación del ente público.

En Santiago Pinotepa Nacional, Oaxaca, se firma el Acta de consejo que conforma la Universidad de la Costa, abriendo sus puertas en el año de 2013, dando cumplimiento al Decreto de Creación como un Organismo Público Descentralizado con personalidad jurídica y patrimonio propio el 20 de marzo del 2006, publicándose en el Periódico Oficial del Gobierno del Estado el Decreto del Ejecutivo por el que se crea el Organismo Público Descentralizado Universidad de la Costa.

- b) Con fecha 29 de agosto del 2025 se publica el decreto por el que se reforman, adicionan y derogan diversas disposiciones de este organismo público descentralizado de carácter estatal.
- c) Principales cambios en su estructura.

El 28 de agosto de 2015, se publicó su nuevo Reglamento Interno, la cual se incluyó en la reacción terminologías más recientes. Incluye nuevas definiciones, particularmente de las áreas con los que cuenta la Universidad, depura y actualiza las facultades de Rectoría y de

las áreas administrativas, ordena y sistematiza sus artículos en títulos y capítulos incluyendo uno relativo a los actos administrativos y enlace y acceso a la información entre otras.

- d) Con la publicación de estas reformas del 29 de agosto del 2025, entran en vigor la instauración de la Junta de Gobierno y la Rectoría, como principales órganos de Gobierno, donde la junta de Gobierno será la máxima autoridad de la Universidad de la Costa.

Panorama Económico y Financiero

Al 01 de enero de 2025 a la Universidad de la Costa, se le aprueba un presupuesto de egresos para el ejercicio fiscal 2025 de **\$22,198,757.85 (veintidós millones ciento noventa y ocho mil, setecientos cincuenta y siete 85/100 M.N)** con fundamento en la Ley Orgánica del Poder Ejecutivo del Estado de Oaxaca y el Decreto del Presupuesto de Egresos del Estado de Oaxaca, mismo que se encuentra distribuido conforme a la estructura programática presentada en el Programa Operativo Anual (POA). Durante el ejercicio 2025 se realizan adecuaciones presupuestarias para dar cumplimiento a los objetivos planteados por el ente, y se presentan a continuación:

MOVIMIENTOS PRESUPUESTALES DURANTE EL EJERCICIO 202						
MES	FOLIO	FECHA DE SOLICITUD	FECHA DE AUTORIZACIÓN	MODALIDAD	CANTIDAD	RUBRO
JULIO	3046	01/07/2025	01/07/2025	TRASPASO INTERINSTITUCIONAL	4,418.43	GASTOS DE OPERACIÓN
JULIO	11	23/06/2025	07/07/2025	TRASPASO INTRAINSTITUCIONAL	141,992.76	SERVICIOS PERSONALES
JULIO	12	23/06/2025	01/07/2025	RECALENDARIZACION	16,164,615.25	SERVICIOS PERSONALES
JULIO	13	03/07/2025	09/07/2025	TRASPASO INTRAINSTITUCIONAL	47,988.90	GASTOS DE OPERACIÓN
JULIO	14	03/07/2025	09/07/2025	RECALENDARIZACION	60,173.33	GASTOS DE OPERACIÓN
AGOSTO	15	04/08/2025	07/08/2025	TRASPASO INTRAINSTITUCIONAL	32,938.88	GASTOS DE OPERACIÓN
AGOSTO	16	06/08/2025	12/08/2025	TRASPASO INTRAINSTITUCIONAL	14,519.02	SERVICIOS PERSONALES
AGOSTO	17	25/08/2025	03/09/2025	TRASPASO INTRAINSTITUCIONAL	183,160.99	SERVICIOS PERSONALES
SEPTIEMBRE	18	02/09/2025	08/09/2025	TRASPASO INTRAINSTITUCIONAL	11,644.35	GASTOS DE OPERACIÓN

Organización y Objeto Social

Se informará sobre:

a) Objeto social.

De acuerdo al artículo 4 de su decreto de creación.

- I. Impartir Educación Superior en los niveles de Licenciatura, Maestría y Doctorado, para formar profesionistas, investigadores y profesores altamente capacitados.
- II. Contribuir mediante el desarrollo de investigaciones de la Educación Superior a la independencia económica, científica, tecnológica y cultural del Estado y del País.
- III. Realizar investigaciones científicas, humanísticas y tecnológicas adecuadas principalmente a los problemas del Estado y del País.
- IV. Promover toda clase de actividades tendientes a la preservación e incremento del acervo cultural de nuestro pueblo.
- V. Propiciar en los jóvenes el desarrollo de las vocaciones científicas y tecnológicas a través de las actividades en las que se difunden los conocimientos científicos.
- VI. Programar y promover las actividades culturales, recreativas y deportivas que coadyuven al desarrollo armónico de la personalidad del educando.
- VII. Promover, difundir y concientizar a la sociedad de la necesidad de observar una cultura de explotación racional y aprovechamiento sustentable de los recursos naturales que ofrece nuestro estado.
- VIII. Fomentar los principios de la dignidad humana, dentro de un marco de paz, justicia, libertad y solidaridad social.

b) Principal actividad.

Sus objetivos principales son impartir Educación Superior en los niveles de Licenciatura, Maestría y Doctorado, para formar profesionistas, investigadores y profesores altamente capacitados y el desarrollo de investigaciones de la Educación Superior, para ello se cuenta con profesores de tiempo completo con estudios de posgrado, se realiza cursos propedéuticos, se implementa el aprendizaje del idioma inglés, se realizan programas de lecturas, se cuenta con una cultura de disciplina y trabajo constante, se realizan tutorías, viajes de prácticas, asesorías y estancias profesionales.

c) Ejercicio fiscal.

2025

d) Régimen jurídico.

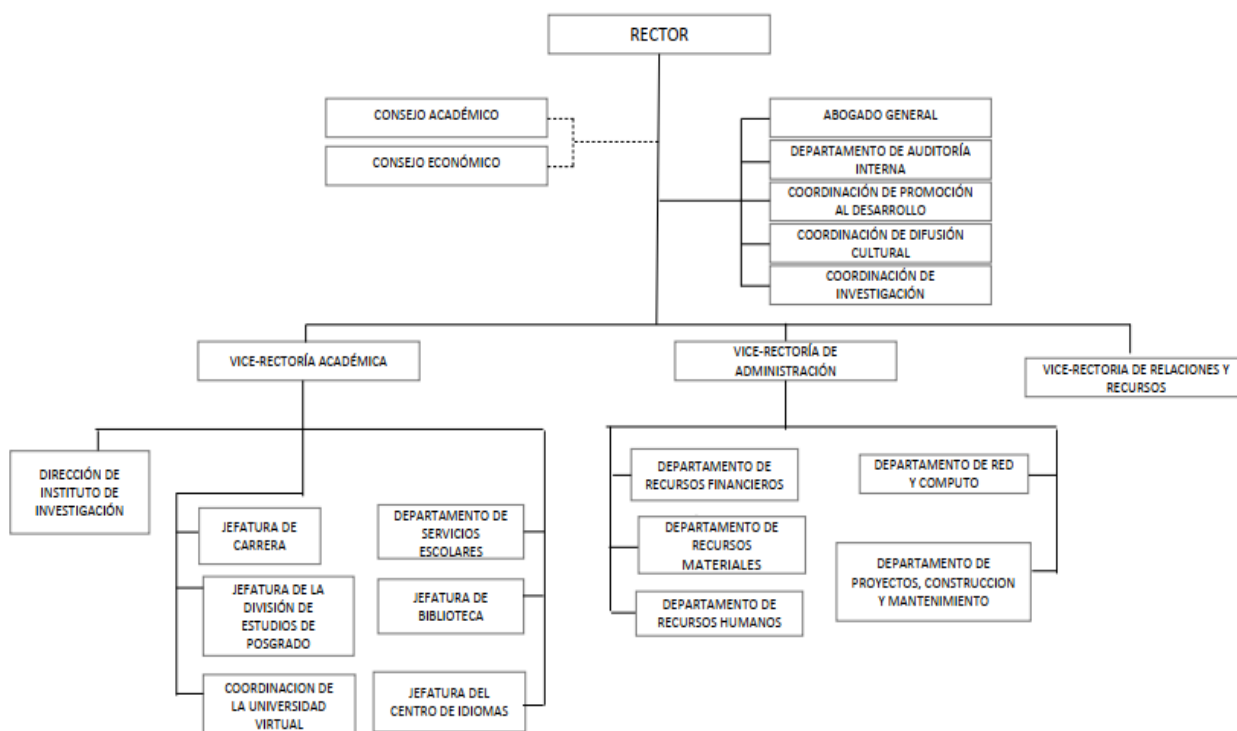
Persona moral con fines no lucrativos

e) Consideraciones fiscales del ente: revelar el tipo de contribuciones que esté obligado a pagar o retener.

IMPUESTO SOBRE LA RENTA

- Declaración Informativa anual de retenciones del ISR por sueldos y salarios e ingresos asimilados a salarios.
- Entero de retenciones mensuales por ISR por sueldos y salarios.
- Entero de retención de ISR por servicios profesionales (mensual).
- Declaración informativa anual de pagos y retenciones de servicios profesionales. Personas Morales.
- Informativa anual del subsidio para el empleo.

f) Estructura organizacional básica.



g) La Universidad de la Costa no forma parte de Fideicomisos ni contratos análogos.

Bases de Preparación de los Estados Financieros

Se informará sobre:

- a) Si se ha observado la normatividad emitida por el CONAC y las disposiciones legales aplicables.
- b) La normatividad aplicada para el reconocimiento, valuación y revelación de los diferentes rubros de la información financiera, así como las bases de medición utilizadas para la elaboración de los estados financieros; por ejemplo: costo histórico, valor de realización, valor razonable, valor de recuperación o cualquier otro método empleado y los criterios de aplicación de los mismos.

Se aplicó durante el periodo de enero-septiembre 2025 y la normatividad vigente para el reconocimiento, valuación y revelación de los diferentes rubros de la información Financiera, así como las bases de medición: valor de realización, respetando en el total de las operaciones su costo histórico.

- c) Postulados básicos de Contabilidad Gubernamental (PBCG).

Los emitidos por el CONAC:

1. Sustancia Económica
2. Entes Públicos
3. Existencia Permanente
4. Revelación Suficiente
5. Importancia Relativa
6. Registro e Integración Presupuestaria
7. Consolidación de Información financiera
8. Devengo Contable
9. Valuación
10. Dualidad Económica
11. Consistencia

- d) Normatividad supletoria.

Las permitidas por la Normatividad del CONAC.

- Acuerdo por el que Emite al Clasificador funcional por Objeto del Gasto
- Acuerdo por el que se emite el Marco Metodológico sobre la forma y términos en que deberá orientarse el desarrollo de los componentes de las finanzas públicas con relación a los objetivos y prioridades, que en la materia establezca la planeación y desarrollo para su integración en la Cuenta Pública.
- Acuerdo por el que se emiten las principales reglas de Registro y Valoración del Patrimonio.
- Manual de Contabilidad Gubernamental

- Adecuaciones al Clasificador por Objeto del Gasto
 - Acuerdo por el que se emite el Marco Conceptual de Contabilidad Gubernamental.
 - Acuerdo por el que se emiten los Postulados Básicos de Contabilidad Gubernamental.
 - Acuerdo por el que se emiten las Normas y Metodologías para la determinación de los Momentos Contables de los Egresos.
 - Acuerdo por el que se emite el Clasificador por Objeto de Gasto.
 - Acuerdo por el que se emite el Clasificador por Rubros de Ingresos
 - Acuerdo por el que se emiten las Normas y Metodologías para la determinación de los Momentos Contables de los Ingresos.
 - Acuerdo por el que se emiten las Normas y Metodologías para la Emisión de Información Financiera y Estructura de los Estados Financieros Básicos del ente Público y características de sus notas.
 - Clasificador por Objeto del Gasto (Capítulo, Concepto y Partida Genérica).
 - Clasificador por Tipo del Gasto.
 - Clasificador Funcional del Gasto.
 - Guías contabilizadoras.
 - Instructivo de Manejo de Cuentas
 - Guías Contabilizadora y Modelo de asientos
 - Matriz de Conversión
- e) Esta entidad pública desde ejercicios anteriores ya viene implementando la base de devengado de conformidad con la Ley General de Contabilidad

Políticas de Contabilidad Significativas

- a) **Actualización:** El registro de la contabilidad se realizó con base en los lineamientos establecidos por el CONAC.
- b) **Informar sobre la realización de operaciones en el extranjero y de sus efectos en la información financiera gubernamental:** Durante el periodo del 01 de enero al 30 de septiembre, no se realizaron operaciones en Moneda Extranjera.
- c) **Método de evaluación de la inversión en acciones en el Sector Paraestatal:** La Universidad de la Costa no realiza inversiones en acciones en el Sector Paraestatal.
- d) **Sistema y método de valuación de inventarios.:** El CONAC ha emitido las normas para la valoración de los activos y el patrimonio de los entes públicos, esta norma permite definir y estandarizar los conceptos básicos de valuación, contenidos en las normas particulares aplicables a los distintos elementos integrantes de los Estados Financieros.
- e) **Beneficios a empleados:** No se tienen reservas para beneficios futuros de los empleados, más que las contempladas anualmente en el presupuesto de egresos del ejercicio presente y los establecidos por la ley federal del trabajo.

f) **Provisiones:** De conformidad a las Reglas Específicas del Registro y Valoración del Patrimonio, en específico al numeral -12. Provisiones para demandas, juicios y contingencias, establece que representa el monto de las obligaciones a cargo del ente público, originadas en circunstancias ciertas, cuya exactitud del valor depende de un hecho futuro; estas obligaciones deben ser justificables y su medición monetaria debe ser confiable. Derivado de lo anterior, no se registran provisiones en el ente público.

g) **Reservas:** La entidad no realiza registro al no contar con reservas.

h) **Cambios en políticas contables y corrección de errores:** De conformidad a las Reglas Específicas del Registro y Valoración del Patrimonio el numeral -16.1 Cambios en criterios contables, establece que los cambios en criterios contables pueden obedecer bien a una decisión voluntaria debidamente justificada, que implique la obtención de una mejor información o bien a la imposición de una norma, así mismo, el numeral -16.3 Errores, determina que los entes públicos elaborarán sus Estados Financieros corrigiendo los errores realizados en ejercicios anteriores. Dichos errores pueden ser entre otros por omisiones, inexactitudes, imprecisiones, registros contables extemporáneos, errores aritméticos, errores en la aplicación de políticas contables, así como la inadvertencia o mala interpretación de hechos, junto con la revelación de los efectos que se tendrá en la información financiera del ente público, ya sea retrospectivos o prospectivos.

i) **Reclasificaciones:** Se realizan reclasificaciones por la aplicación indebida de tipos de cuenta, que afectaron las cuentas de activo, pasivo y patrimonio, las cuales no tuvieron impacto en los resultados del ejercicio.

j) **Depuración y Cancelación de saldos:** Con el propósito de que la información emanada de la contabilidad muestre razonablemente los saldos, las acciones para realizar la depuración de subcuentas o determinar la cancelación de saldos, en el caso de que no exista un cierto grado de recuperabilidad, exigibilidad o procedencia de las operaciones integradas en los mismos, o bien cuando hayan prescrito las obligaciones de cobro o pago, la depuración y cancelación de saldo se realiza cada mes en diferentes cuentas contables con la finalidad de presentar cifras actualizadas en los Estados Financieros.

Posición en Moneda Extranjera y Protección por Riesgo Cambiario

- a) **Activos en moneda extranjera.** Actualmente los activos se registran solo en moneda de origen en el caso de que se presentará el uso de moneda extranjera, su registro será expresado en moneda de origen.
- b) **Pasivos en moneda extranjera.** Actualmente los pasivos se registran solo en moneda de origen en el caso de que se presentará el uso de moneda extranjera, su registro será expresado en moneda de origen.
- c) **Posición en moneda extranjera.** No se realizan transacciones en moneda extranjera.

- d) **Tipo de cambio.** Si llegara a realizarse alguna transacción en moneda extranjera, el registro se realizará al tipo de cambio vigente que señale el Banco de México.
- e) **Equivalente en moneda nacional.** Si llegara a realizarse alguna transacción en moneda extranjera, el registro se realizará en lo equivalente al valor vigente del tipo de cambio que señale el Banco de México.

Reporte Analítico del Activo

- a) **Vida útil, porcentajes de depreciación y amortización utilizados en los diferentes tipos de activos, o el importe de las pérdidas por deterioro reconocidas;** En las Reglas Específicas del Registro y Valoración del Patrimonio se definió como vida útil de un activo, al período durante el que se espera utilizar el activo por parte del ente público, en este mismo documento se menciona que se considerará que un activo tiene una vida útil indefinida cuando, sobre la base de un análisis de todos los factores relevantes, no exista un límite previsible al período a lo largo del cual se espera que el activo genere rendimientos económicos o potencial de servicio para el ente público o a la utilización en la producción de bienes y servicios públicos. Con base en estas reglas, la entidad determinó que sus bienes tienen una vida útil definida dependiendo de los porcentajes por lo cual se deprecian, deterioran o amortizan.
- b) **Cambios en el porcentaje de depreciación y amortización y en el valor de los activos ocasionado por deterioro;** Esta entidad no ha realizado cambios en el porcentaje.
- c) **Importe de los gastos capitalizados en el ejercicio, tanto financieros como de investigación y desarrollo;** Esta entidad no ha realizado gastos de ninguna índole durante este periodo.
- d) **Riesgos por tipos de cambio o tipo de interés de las inversiones financieras;** Esta entidad no ha realizado transacciones en moneda extranjera.
- e) **Valor en el ejercicio de los bienes construidos por la Entidad;** los bienes de la entidad se reconocen dentro de su activo no circulante de su costo histórico, de conformidad con el artículo 29 de la ley general de contabilidad gubernamental.
- f) **Otras circunstancias de carácter significativo que afecten el activo, tales como bienes en garantía, señalados en embargos, litigios, títulos de inversiones, entregados en garantías, baja significativa del valor de inversiones financieras, etc.;** Esta entidad no ha registrado los conceptos que se describen con antelación.
- g) **Desmantelamiento de Activos, procedimientos, implicaciones, efectos contables;** Este ente público no ha realizado los conceptos que se describen el presente inciso.

h) **Administración de activos;** Planeación con el objetivo de que el ente los utilice de manera más efectiva; se utilizan los activos con la operación y mantenimiento óptimo. Adicionalmente, se deben incluir las explicaciones de las principales variaciones en el activo, en cuadros comparativos como sigue.

- a) No se realiza Inversiones en valores.
- b) No se cuenta con Patrimonio de Organismos descentralizados.
- c) No se realiza Inversiones en empresas de participación mayoritaria.
- d) No se realiza Inversiones en empresas de participación minoritaria.
- e) No se cuenta con Patrimonio de Organismos Descentralizados de control presupuestario directo, según corresponda.

Fideicomisos, Mandatos y Análogos

La entidad no cuenta con contratos de fideicomiso, mandatos ni análogos que informar.

Reporte de la Recaudación

- a) Análisis del comportamiento de la recaudación correspondiente a la entidad o cualquier tipo de ingreso, de forma separada los ingresos locales y federales: No Aplica
- b) Proyección de la recaudación e Ingresos en el mediano plazo: No Aplica

Información sobre la Deuda y el Reporte Analítico de la Deuda

- a) Utilizar al menos los siguientes indicadores. Deuda respecto al PIB y deuda respecto a la recaudación tomando, como mínimo, un periodo igual o menor a 5 años.
El Ente Público no generó deuda pública durante el periodo inmediato anterior.
- b) Información de manera agrupada por tipo de valor gubernamental o instrumento financiero en la que se considere intereses, comisiones, tasa, perfil de vencimiento y otros gastos de la deuda.
El Ente Público no generó deuda pública durante el periodo inmediato anterior.

Calificaciones otorgadas

No se cuenta con calificaciones otorgadas o certificaciones, las calificaciones crediticias se le otorga únicamente al gobierno del Estado y no se le otorga a la entidad en particular.

Proceso de Mejora.

- a) **Principales Políticas de control interno.**

La Universidad de la Costa tiene establecido un comité de control interno representado por las principales áreas de la Universidad y el cual se encarga de evaluar de manera trimestral las posibles áreas susceptibles de mejora.

b) Medidas de desempeño financiero, metas y alcance.

Racionar el uso de los recursos para alcanzar el cumplimiento de las funciones para el ejercicio completo.

Información por Segmentos.

Toda la información del ente, esta procesada y se encuentra disponible por unidad responsable de realizar las funciones propias.

Eventos Posteriores al Cierre.

Al 30 de septiembre del 2025, la UR no tiene eventos pendientes.

Partes Relacionadas.

El ente público no presenta partes relacionadas que pudieran ejercer influencia significativa en la toma de decisiones financieras y operativas.

Responsabilidad sobre la presentación razonable de la información financiera. La Información Financiera fue autorizada para su emisión por el L.C.P. Moisés Alejandro Santiago Peláez Vice-Rector de Administración, bajo protesta de decir verdad que los Estados Financieros y sus Notas son razonablemente correctos.

NOTAS DE DESGLOSE

NOTAS AL ESTADO DE ACTIVIDADES

Ingresos y otros beneficios

Ingresos de Gestión de la Universidad dentro de estos rubros de ingreso se captaron a través de convenios y subsidios con el Gobierno Federal y Estatal.

Los ingresos del 01 Enero al 30 de Septiembre 2025, asciende a un importe de \$15,486,694.00 (Quince millones cuatrocientos ochenta y seis mil seiscientos noventa y cuatro pesos 00/100 M.N.)

Muestra el resultado de las operaciones de la entidad correspondiente al periodo 01 Enero al 30 de Septiembre 2025, integrado de la siguiente forma:

CUENTAS	EJERCICIO FISCAL 2025	EJERCICIO FISCAL 2024
INGRESOS Y OTROS BENEFICIOS		
PARTICIPACIONES, APORTACIONES, TRANSFERENCIAS, ASIGNACIONES, SUBSIDIOS Y OTRAS AYUDAS.	15,486,694	21,923,444
OTROS INGRESOS Y BENEFICIOS		
TOTAL DE INGRESOS Y OTROS BENEFICIOS	15,486,694	21,923,444
GASTOS Y OTRAS PERDIDAS		
TRANSFERENCIAS INTERNAS Y ASIGNACIONES AL SECTOR PUBLICO	15,403,444	21,812,444
AYUDAS SOCIALES	83,250	111,000
OTROS GASTOS Y PERDIDAS EXTRAORDINARIAS		
TOTAL DE GASTOS Y OTRAS PERDIDAS	15,486,694	22,354,591
DESAHORRO NETO DEL EJERCICIO	0	-431,147

Gastos y Otras Pérdidas:

El rubro de Gastos y Otras Pérdidas corresponden al devengado por la Entidad durante el periodo del 01 de Enero al 30 de Septiembre 2025 por la cantidad **\$15,486,694** (Quince millones cuatrocientos ochenta y seis mil seiscientos noventa y cuatro pesos 00/100 M.N.) integrado de la siguiente manera:

Transferencias, Asignaciones, Subsidios y Otras Ayudas

- a) Transferencias Internas y Asignaciones al Sector Público, refleja un saldo de \$15,403,444 (Quince millones cuatrocientos tres mil cuatrocientos cuarentay cuatro pesos 00/100 M.N). correspondiente a recursos comprometidos y devengados en los rubros de: Servicios personales, Materiales y Suministros, Servicios Generales durante el periodo del 01 de Enero al 30 de Septiembre 2025.
- b) Ayudas Sociales a personas refleja un saldo por la cantidad de \$83,250 (Ochenta y tres mil doscientos cincuenta pesos 00/100 M.N). Recursos que fueron comprometidos y devengados durante el periodo del 01 de Enero al 30 de Septiembre de 2025. En beneficio a los usuarios de bajos recursos económicos, con la finalidad de promover el seguimiento de sus estudios.

NOTAS AL ESTADO DE SITUACIÓN FINANCIERA

El Estado de Situación Financiera muestra la posición financiera de la entidad y tiene como propósito revelar información relativa a los recursos, derechos y obligaciones, que se clasifican en rubros de acuerdo a su disponibilidad de liquidez a igual que sus obligaciones, con relación a su exigibilidad.

Activo

CUENTAS	EJERCICIO FISCAL 2025	EJERCICIO FISCAL 2024
ACTIVO CIRCULANTE		
Efectivo Equivalentes	389,336	953,996
Derechos a recibir efectivo y Equivalentes	1,256,208	1,230,603
Derechos a recibir bienes o servicios	-----	-----
Almacenes	-----	-----

Total de Activo Circulante	1,645,545.00	2,184,599
Bienes inmuebles e infraestructura	102,349,312	102,349,312
Bienes muebles	7,795,006	7,795,006
Activos intangibles	2,912,761	2,912,761
Depreciación, Deterioro y amortización Acumulada de Bienes e Intangibles	-7,494,467	-7,494,467
Total de Activo no Circulante	105,562,612	105,562,612
TOTAL DE ACTIVOS	107,208,157	107,747,212

ACTIVO CIRCULANTE

Efectivo y Equivalentes

Bancos Moneda Nacional.- Se encuentra representado al 30 de Septiembre del 2025, principalmente por los depósitos bancarios en cuenta de cheques Santander, el saldo que refleja por la cantidad de \$389,336 (Trescientos ochenta y nueve mil trescientos treinta y seis pesos 00/100 m.n.) recursos disponibles de la Universidad obtenidos a través del subsidio estatal, e ingresos propios para desarrollo de las actividades propias y para el cumplimiento de cada uno de los recursos asignados que se utilizó para el desarrollo de las actividades propias la Universidad.

EFFECTIVO Y EQUIVALENTES	EJERCICIO FISCAL 2025	EJERCICIO FISCAL 2024
Santander	389,336.00	953,996.00
TOTAL DE EFFECTIVO Y EQUIVALENTES	389,336.00	953,996.00

Derechos a recibir Efectivo y Equivalentes y Bienes o Servicios

El rubro de efectivo y equivalentes del 01 enero al 30 de Septiembre del ejercicio fiscal 2025, representa los recursos disponibles de la Entidad, saldo que se refleja en las siguientes cuentas bancarias 65510822181 Gastos de Operación, saldo disponibles para solventar pagos a proveedores, 65510822147 servicios personales saldo para solventar pago de nómina, y a terceros. , la cuenta 65503981668 , para gastos propios de la universidad, y así para el buen funcionamiento de las actividades de la Universidad.

Derechos a recibir Efectivo o Equivalentes

En el rubro de Derechos a recibir Efectivo y Equivalentes (Otros deudores diversos por cobrar a C.P) el saldo que se expresa en el Estado de Situación Financiera al 30 de Septiembre del 2025, corresponden a las provisiones por retenciones de nómina del mes de junio del presente año, integrándose de la siguiente forma: Subsidio al empleo, Impuestos Sobre Sueldos y Salarios (ISSS) contribuciones: IMSS, Seguro de Vida, personal administrativo, base confianza, IMSS, Cesantía y Vejez, Crédito Infonavit, Cabe señalar que en este rubro se contempla el saldo por \$1,256,208 (Un millón doscientos cincuenta y seis mil doscientos ocho pesos 00/100 m.n)

Inventarios

Al periodo que se informa, la entidad no cuenta con elaboración y/o transformación de bienes.

Inversiones Financieras

La entidad al periodo que se informa no realiza Inversiones Financieras.

Bienes Muebles, Inmuebles e Intangibles

Los **Bienes Inmuebles** constituido por los terrenos con que cuenta esta Universidad, así como los edificios no residenciales por las obras de construcción terminadas., el valor al 30 de Septiembre 2025 es el siguiente:

CUENTAS	EJERCICIO FISCAL 2025	EJERCICIO FISCAL 2024
Edificios No Residenciales	102,349,312	102,349,312
TOTAL	102,349,312	102,349,312

Los **Bienes Muebles** constituido por las adquisiciones realizadas con recursos de proyectos federales y convenios., el valor al 30 de Septiembre 2025, es el siguiente:

CUENTA	EJERCICIO FISCAL 2025	EJERCICIO FISCAL 2024
Muebles de Oficina y Estantería	46,180.00	46,180.00
Muebles, Excepto de Oficina y Estantería	40,350.00	40,350.00
Equipo de Cómputo y Tecnologías de la Información	2,396,024.00	2,396,024.00
Otros Mobiliarios y Equipos de Administración	80,171.00	80,171.00
Equipos y Aparatos Audiovisuales	348,019.00	348,019.00
Cámaras Fotográficas y de Video	29,828.00	29,828.00
Otro mobiliario y equipo Educativo y recreativo	432,796.00	432,796.00
Equipo Médico y de Laboratorio	3,072,190.00	3,072,190.00
Instrumental Médico y de Laboratorio	147,098.00	147,098.00
Automóviles y Camiones	300,000.00	300,000.00
Maquinaria y Equipo Agropecuario	20,000.00	20,000.00
Maquinaria y Equipo Industrial	7,300.00	7,300.00
Equipo de Comunicación y de Telecomunicación	99,239.00	99,239.00
Equipos de Generación Eléctrica, aparatos y accesorios eléctricos	68,440.00	68,440.00
Herramientas y Maquinarias-Herramienta	507,824.00	507,824.00
Otros Equipos	199,549.00	199,549.00
TOTAL	7,795,006.00	7,795,006.00

Los **Activos Intangibles**, se integra de los Software adquiridos por la Universidad en el desarrollo de sus funciones el valor al 30 de Septiembre 2025, es el siguiente:

CUENTAS	EJERCICIO FISCAL 2025	EJERCICIO FISCAL 2024
Software	\$2,912,761	\$2,912,761
TOTAL	\$2,912,761	\$2,912,761

Depreciación y amortización Acumulada de Bienes e Intangibles

Al 30 de Septiembre 2025 el saldo de depreciaciones de activos, el importe detallado por la cantidad de -7,494,467.00 (Siete millones cuatrocientos noventa y cuatro mil cuatrocientos sesenta y siete pesos 00/100 M.N), corresponde al registro actualizado al 31 de diciembre de 2024 integrado de la siguiente manera:

DESCRIPCIÓN DE DEPRECIACION ACUMULADA	EJERCICIO FISCAL 2025	EJERCICIO FISCAL 2024
Mobiliario y equipo de administración	-2,981,682	-2,981,682
Mobiliario y equipo educacional y recreativo	-818,105	-818,105
Equipo e instrumental médico y de laboratorio	-2,819,598	-2,819,598
Equipo de transporte	-300,000	-300,000
Maquinaria, otro equipo y herramientas	-575,083	-575,083
TOTAL	-7,494,467	-7,494,467

Estimaciones y Deterioros

En el periodo que se informa no se cuenta con pérdidas por deterioro de ningún activo

Otros Activos

En el periodo que se informa la entidad no cuenta con otros bienes, valores y derechos.

Pasivo

Cuentas y Documentos por pagar

Son los compromisos adquiridos con los proveedores y por las obligaciones a cargo de la Universidad con motivo de las adquisiciones de materiales e insumos así como la prestación de servicios para la operación de la misma,; así como la provision de los Impuestos sobre la renta y obligaciones consolidadas que se conforman por los importes retenidos al personal operativo, administrativo al 30 de Septiembre 2025, asciende a la cantidad de \$1,558,527 (Un millón quinientos cincuenta y ocho mil quinientos veintisiete pesos 00/100 M.N), y queda integrado de las siguientes cuentas:

CUENTAS	EJERCICIO FISCAL 2025	EJERCICIO FISCAL 2024
Cuentas por Pagar a corto plazo		
Proveedores por pagar a corto plazo	13,477	13,477
Contratistas por obras públicas por pagar a C.P.	96,202	96,202
Transferencias Internas y Asignación Sector Público	431,593	781,542
Retenciones de Impuestos por Pagar a C.P.	161,596	328,564
Retenciones Sistema seguridad social por Pagar C. P	28,935	43,868
Otras retenciones y Contribuciones por Pagar a C.P.	256,260	68,820
Ministraciones de fondos por pagar a cp.	5,799	5,799
Otras Cuentas por Pagar a Corto Plazo	656,678	851,323
T O T A L	1,650,540	2,189,595

Fondos y Bienes de Terceros en Garantía y/o Administración

La entidad esta ur no tiene ningún problema legal o contractual con terceros que haya dispuesto dejar en garantía de cumplimiento algún fondo o bien.

Pasivos Diferidos

La entidad no realiza de manera anticipada cobros sobre bienes o servicios.

Provisiones

La entidad no realiza proviciones para contingencias futuras.

Otros Pasivos

NO APLICA

La entidad al 30 de Septiembre 2025 no cuenta con pasivos circulante.

NOTAS AL ESTADO DE VARIACIÓN EN LA HACIENDA PÚBLICA

El apartado de Hacienda Pública/Patrimonio, en el periodo al 30 de Septiembre 2025 asciende a la cantidad de 105,557,617 (Ciento cinco millones quinientos cincuenta y siete mil seiscientos diecisiete pesos 00/100 M.N), integrándose de la siguiente manera:

RUBRO	VARIACIONES
Hacienda Pública/Patrimonio Neto Final del Ejercicio 2024	105,557,617
Resultados de Ejercicios Anteriores	21,018,029
Actualizaciones del Patrimonio	84,539,588
Resultados del Ejercicio (Ahorro/Desahorro)	0
Saldo Neto en la Hacienda Pública/Patrimonio 2025	105,557,617

NOTAS AL ESTADO DE FLUJOS DE EFECTIVO

Efectivo y equivalentes

El análisis de los saldos inicial y final que figuran en la última parte del Estado de Flujo de Efectivo en la cuenta de efectivo y equivalentes al efectivo se integra de lo siguiente:

Efectivo y Equivalentes		
Concepto	2025	2024
Efectivo	-----	-----
Bancos/Tesorería	-----	-----
Bancos/Dependencias y Otros	389,336	953,996

Inversiones Temporales (Hasta 3 meses)	-----	-----
Fondos con Afectación Específica	-----	-----
Depósitos de Fondos de Terceros en Garantía y/o Administración	-----	-----
Otros Efectivos y Equivalentes	-----	-----
Total	389,336	953,996

En el ejercicio anterior y el periodo al 30 de Septiembre 2025 que se informa no se adquirieron activos fijos, por lo que el siguiente cuadro se presenta en ceros.

Adquisiciones de Actividades de Inversión efectivamente pagadas		
Concepto	2025	2024
Bienes Inmuebles, Infraestructura y Construcciones en Proceso	0.00	0.00
Terrenos	0.00	0.00
Viviendas	0.00	0.00
Edificios no Habitacionales	0.00	0.00
Infraestructura	0.00	0.00
Construcciones en Proceso en Bienes de Dominio Público	0.00	0.00
Construcciones en Proceso en Bienes Propios	0.00	0.00
Otros Bienes Inmuebles	0.00	0.00
Bienes Muebles	0.00	0.00
Mobiliario y Equipo de Administración	0.00	0.00
Mobiliario y Equipo Educativo y Recreativo	0.00	0.00
Equipo e Instrumental Médico y de Laboratorio	0.00	0.00
Vehículos y Equipo de Transporte	0.00	0.00
Equipo de Defensa y Seguridad	0.00	0.00
Maquinaria, Otros Equipos y Herramientas	0.00	0.00

Adquisiciones de Actividades de Inversión efectivamente pagadas		
Concepto	2025	2024
Colecciones, Obras de Arte y Objetos Valiosos	0.00	0.00
Activos Biológicos	0.00	0.00
Otras Inversiones	0.00	0.00
Total	0.00	0.00

Conciliación de los Flujos de Efectivo Netos de las Actividades de Operación y los saldos de Resultados del Ejercicio (Ahorro/Desahorro), al 30 de Septiembre 2025 se refleja en ceros

CONCILIACION DE FLUJOS DE EFECTIVO NETOS		
Concepto	2025	2024
Resultados del Ejercicio Ahorro/Desahorro	0	-431,147
Movimientos de partidas (o rubros) que no afectan al efectivo	0.00	0.00
Depreciación	0.00	0.00
Amortización	0.00	0.00
Incrementos en las provisiones	0.00	0.00
Incremento en inversiones producido por revaluación	0.00	0.00
Ganancia/pérdida en venta de bienes muebles, inmuebles e intangibles	0.00	0.00
Incremento en cuentas por cobrar	0.00	0.00
Flujos de Efectivo Netos de las Actividades de Operación	-564,660	715,855

CONCILIACIÓN ENTRE LOS INGRESOS PRESUPUESTARIOS Y CONTABLES, ASÍ COMO ENTRE LOS EGRESOS PRESUPUESTARIOS Y LOS GASTOS CONTABLE

UNIVERSIDAD DE LA COSTA Conciliación entre los Ingresos Presupuestarios y Contables Del 01 de Enero al 30 de Septiembre 2025 (Cifras en pesos)	
Concepto	2025
1. Total de Ingresos Presupuestarios	15,486,694
2. Más Ingresos Contables No Presupuestarios	
2.1 Ingresos Financieros	
2.2 Incremento por Variación de Inventarios	
2.3 Disminución del Exceso de Estimaciones por Pérdida o Deterioro u Obsolescencia	
2.4 Disminución del Exceso de Provisiones	
2.5 Otros Ingresos y Beneficios Varios	
2.6 Otros Ingresos Contables No Presupuestarios	
3. Menos Ingresos Presupuestarios No Contables	
3.1 Aprovechamientos Patrimoniales	
3.2 Ingresos Derivados de Financiamientos	
3.3 Otros Ingresos Presupuestarios No Contables	
4. Total de Ingresos Contables	15,486,694

UNIVERSIDAD DE LA COSTA Conciliación entre los Egresos Presupuestarios y los Gastos Contables Del 01 de Enero al 30 de Septiembre 2025 (Cifras en pesos)	
Concepto	2025
1. Total de Egresos Presupuestarios	15,486,694
2. Menos Egresos Presupuestarios No Contables	
2.1 Materias Primas y Materiales de Producción y Comercialización	
2.2 Materiales y Suministros	
2.3 Mobiliario y Equipo de Administración	
2.4 Mobiliario y Equipo Educacional y Recreativo	
2.5 Equipo e Instrumental Médico y de Laboratorio	
2.6 Vehículos y Equipo de Transporte	
2.7 Equipo de Defensa y Seguridad	
2.8 Maquinaria, Otros Equipos y Herramientas	
2.9 Activos Biológicos	
2.10 Bienes Inmuebles	
2.11 Activos Intangibles	
2.12 Obra Pública en Bienes de Dominio Público	
2.13 Obra Pública en Bienes Propios	
2.14 Acciones y Participaciones de Capital	
2.15 Compra de Títulos y Valores	
2.16 Concesión de Préstamos	
2.17 Inversiones en Fideicomisos, Mandatos y Otros Análogos	
2.18 Provisiones para Contingencias y Otras Erogaciones Especiales	
2.19 Amortización de la Deuda Pública	
2.20 Adeudos de Ejercicios Fiscales Anteriores (ADEFAS)	
2.21 Otros Egresos Presupuestarios No Contables	

3. Más Gastos Contables No Presupuestarios	
3.1 Estimaciones, Depreciaciones, Deterioros, Obsolescencia y Amortizaciones	
3.2 Provisiones	
3.3 Disminución de Inventarios	
3.4 Otros Gastos	
3.5 Inversión Pública no Capitalizable	
3.6 Materiales y Suministros (consumos)	
3.7 Otros Gastos Contables No Presupuestarios	
4. Total de Gastos Contables	15,486,694

NOTAS DE MEMORIA (CUENTAS DE ORDEN)

Las cuentas de orden se utilizan para registrar movimientos de valores que no afecten o modifiquen el balance del ente contable, sin embargo, su incorporación en libros es necesaria con fines de recordatorio contable, de control y en general sobre los aspectos administrativos, o bien, para consignar sus derechos o responsabilidades contingentes que puedan o no presentarse en el futuro; las cuentas que se manejan para efectos de este informe son las presupuestarias de egresos emitidas y autorizadas por el Consejo Nacional de Armonización Contable para la vinculación de los momentos contables, reflejado en la última parte de la balanza de comprobación, que se detallan a continuación.

Cuentas de Orden Contables: al periodo 30 de Septiembre no se presenta Registros de eventos sobre circunstancias contingentes o eventuales de importancia.



GOBIERNO DEL ESTADO
DE OAXACA



Cuentas de Orden Presupuestario

La entidad no genera cuentas de Orden Presupuestarias de Ingreso

Cuentas de Orden Presupuestarias de Ingresos	
Concepto	2025
Ley de Ingresos Estimada	0.00
Ley de Ingresos por Ejecutar	0.00
Modificaciones a la Ley de Ingresos Estimada	0.00
Ley de Ingresos Devengada	0.00
	0.00
Ley de Ingresos Recaudada	0.00

Cuentas de Orden Presupuestarias de Egresos	
Concepto	2025
Presupuesto de Egresos Aprobado	22,198,758
Presupuesto de Egresos por Ejercer	6,674,455
Modificaciones al Presupuesto de Egresos Aprobado	-37,609
Presupuesto de Egresos Comprometido	15,486,694
Presupuesto de Egresos Devengado	15,486,694
Presupuesto de Egresos Ejercido	15,486,694
Presupuesto de Egresos Pagado	15,486,694

Bajo protesta de decir verdad declaramos que los estados financieros y sus notas, son razonablemente correctos y son responsabilidad del emisor.

L.C.P. MOISES ALEJANDRO SANTIAGO
PELAEZ

VICE RECTOR DE ADMINISTRACIÓN

VICE RECTORÍA
ADMINISTRATIVA

MTRO. JORGE CARMEN FLORES JUAN

ENCARGADO DE DESPACHO

RECTORÍA

"Tercer Informe de Avance de Gestión Financiera Enero-Septiembre 2025"

Rubro de Ingresos	Ingreso					Diferencia (6= 5 - 1)
	Estimado	Ampliaciones y Reducciones	Modificado	Devengado	Recaudado	
	(1)	(2)	(3= 1 + 2)	(4)	(5)	
Impuestos						
Cuotas y Aportaciones de Seguridad Social						
Contribuciones de Mejoras						
Derechos						
Productos						
Aprovechamientos						
Ingresos por Venta de Bienes, Prestación de Servicios y Otros Ingresos						
Participaciones, Aportaciones, Convenios, Incentivos Derivados de la Colaboración Fiscal y Fondos Distintos de Aportaciones						
Transferencias, Asignaciones, Subsidios y Subvenciones, y Pensiones y Jubilaciones	22,198,758	-37,609	22,161,149	15,486,694	15,486,694	6,674,455
Ingresos Derivados de Financiamientos						
Total	22,198,758	-37,609	22,161,149	15,486,694	15,486,694	6,674,455
Ingresos excedentes						

Estado Analítico de Ingresos Por Fuente de Financiamiento	Ingreso					Diferencia (6= 5 - 1)
	Estimado	Ampliaciones y Reducciones	Modificado	Devengado	Recaudado	
	(1)	(2)	(3= 1 + 2)	(4)	(5)	
Ingresos del Poder Ejecutivo Federal o Estatal y de los Municipios	0	0	0	0	0	0
Impuestos						
Cuotas y Aportaciones de Seguridad Social						
Contribuciones de Mejoras						
Derechos						
Productos						
Aprovechamientos						
Participaciones, Aportaciones, Convenios, Incentivos Derivados de la Colaboración Fiscal y Fondos Distintos de Aportaciones						
Transferencias, Asignaciones, Subsidios y Subvenciones, y Pensiones y Jubilaciones						
Ingresos de los Entes Públicos de los Poderes Legislativo y Judicial, de los Órganos Autónomos y del Sector Paraestatal o Paramunicipal, así como de las Empresas Productivas del Estado	22,198,758	-37,609	22,161,149	15,486,694	15,486,694	6,674,455
Cuotas y Aportaciones de Seguridad Social						
Productos						
Ingresos por Venta de Bienes, Prestación de Servicios y Transferencias, Asignaciones, Subsidios y Subvenciones, y Pensiones y Jubilaciones	22,198,758	-37,609	22,161,149	15,486,694	15,486,694	6,674,455
Ingresos Derivados de Financiamientos	0	0	0	0	0	0
Ingresos Derivados de Financiamientos						
Total	22,198,758	-37,609	22,161,149	15,486,694	15,486,694	6,674,455
Ingresos excedentes						6,674,455

ESTADO ANALITICO DEL EJERCICIO DEL PRESUPUESTO DE EGRESOS
CLASIFICACION POR OBJETO DEL GASTO (CAPITULO-CONCEPTO)

Cve	Concepto	Aprobado 1	Ampliaciones / Reducciones 2= (3-1)	Modificado 3 = (1+2)	Devengado 4	Pagado 5	Subejercicio 6 = (3-4)
544	UNIVERSIDAD DE LA COSTA						
4	TRANSFERENCIAS, ASIGNACIONES, SUBSIDIOS Y OTRAS AYUDAS	22,198,757.85	-37,608.90	22,161,148.95	15,486,694.33	15,486,694.33	6,674,454.62
1	TRANSFERENCIAS INTERNAS Y ASIGNACIONES AL SECTOR PÚBLICO	22,087,757.85	-37,608.90	22,050,148.95	15,403,444.33	15,403,444.33	6,646,704.62
4	AYUDAS SOCIALES	111,000.00	0.00	111,000.00	83,250.00	83,250.00	27,750.00
	TOTAL DEPENDENCIA / ENTIDAD	22,198,757.85	-37,608.90	22,161,148.95	15,486,694.33	15,486,694.33	6,674,454.62



ESTADO ANALITICO DEL EJERCICIO DEL PRESUPUESTO DE EGRESOS
CLASIFICACION ECONOMICA (POR TIPO DE GASTO)

Cve	C o n c e p t o	Aprobado 1	Ampliaciones / Reducciones 2= (3-1)	Modificado 3 = (1+2)	Devengado 4	Pagado 5	Subejercicio 6 = (3-4)
544	UNIVERSIDAD DE LA COSTA						
1	GASTO CORRIENTE	22,198,757.85	-37,608.90	22,161,148.95	15,486,694.33	15,486,694.33	6,674,454.62
	TOTAL DEPENDENCIA / ENTIDAD:	22,198,757.85	-37,608.90	22,161,148.95	15,486,694.33	15,486,694.33	6,674,454.62



ESTADO ANALITICO DEL EJERCICIO DEL PRESUPUESTO DE EGRESOS
CLASIFICACION ADMINISTRATIVA

Cve	C o n c e p t o	Aprobado 1	Ampliaciones / Reducciones 2= (3-1)	Modificado 3 = (1+2)	Devengado 4	Pagado Transferido 5	Subejercicio 6 = (3-4)
5	ORGANISMOS PÚBLICOS DESCENTRALIZADOS	22,198,757.85	-37,608.90	22,161,148.95	15,486,694.33	15,486,694.33	6,674,454.62
44	UNIVERSIDAD DE LA COSTA	22,198,757.85	-37,608.90	22,161,148.95	15,486,694.33	15,486,694.33	6,674,454.62
TOTAL DEL GASTO:		22,198,757.85	-37,608.90	22,161,148.95	15,486,694.33	15,486,694.33	6,674,454.62



ESTADO ANALITICO DEL EJERCICIO DEL PRESUPUESTO DE EGRESOS
CLASIFICACION FUNCIONAL (FINALIDAD Y FUNCION)

Cve	Concepto	Aprobado 1	Ampliaciones / Reducciones 2= (3-1)	Modificado 3 = (1+2)	Devengado 4	Pagado 5	Subejercicio 6 = (3-4)
544	UNIVERSIDAD DE LA COSTA						
2	DESARROLLO SOCIAL	21,054,521.28	-23,089.88	21,031,431.40	14,662,558.29	14,662,558.29	6,368,873.11
5	EDUCACIÓN	21,054,521.28	-23,089.88	21,031,431.40	14,662,558.29	14,662,558.29	6,368,873.11
3	DESARROLLO ECONÓMICO	1,144,236.57	-14,519.02	1,129,717.55	824,136.04	824,136.04	305,581.51
8	CIENCIA, TECNOLOGÍA E INNOVACIÓN	1,144,236.57	-14,519.02	1,129,717.55	824,136.04	824,136.04	305,581.51
TOTAL DEPENDENCIA / ENTIDAD		22,198,757.85	-37,608.90	22,161,148.95	15,486,694.33	15,486,694.33	6,674,454.62



GOBIERNO DEL ESTADO
DE OAXACA



ENDEUDAMIENTO NETO
DEL 01 DE ENERO AL 30 DE SEPTIEMBRE 2025
(Pesos)

Identificación de Crédito o Instrumento	Contratación/Colocación	Amortización	Endeudamiento Neto
	A	B	C = A - B
Creditos Bancarios			
	0	0	0
	0	0	0
	0	0	0
	0	0	0
	0	0	0
	0	0	0
	0	0	0
	0	0	0
	0	0	0
Total Créditos Bancarios	0	0	0
Otros Instrumentos de Deuda			
	0	0	0
	0	0	0
	0	0	0
	0	0	0
	0	0	0
	0	0	0
	0	0	0
	0	0	0
	0	0	0
Total Otros Instrumentos de Deuda	0	0	0
TOTAL	0	0	0



GOBIERNO DEL ESTADO
DE OAXACA



INTERESES DE LA DEUDA
DEL 01 DE ENERO AL 30 DE SEPTIEMBRE 2025
(Pesos)

Identificación de Crédito o Instrumento	Devengado	Pagado
Créditos Bancarios		
	0	0
	0	0
	0	0
	0	0
	0	0
	0	0
	0	0
	0	0
	0	0
	0	0
Total de intereses de Créditos Bancarios	0	0
Otros Instrumentos de Deuda		
	0	0
	0	0
	0	0
	0	0
	0	0
	0	0
	0	0
	0	0
	0	0
	0	0
Total de intereses de Otros Instrumentos de Deuda	0	0
TOTAL	0	0



GOBIERNO DEL ESTADO
DE OAXACA



INDICADORES DE POSTURA FISCAL
DEL 01 DE ENERO AL 30 DE SEPTIEMBRE 2025
(Pesos)

Concepto	Estimado	Devengado	Pagado ³
I. Ingresos Presupuestarios (I=1+2)	0	0	0
1. Ingresos del Gobierno de la Entidad Federativa ¹	0	0	0
2. Ingresos del Sector Paraestatal ¹	0	0	0
II. Egresos Presupuestarios (II=3+4)	0	0	0
3. Egresos del Gobierno de la Entidad Federativa ²	0	0	0
4. Egresos del Sector Paraestatal ²	0	0	0
III. Balance Presupuestario (Superávit o Déficit) (III = I - II)	0	0	0

Concepto	Estimado	Devengado	Pagado ³
III. Balance presupuestario (Superávit o Déficit)	0	0	0
IV. Intereses, Comisiones y Gastos de la Deuda	0	0	0
V. Balance Primario (Superávit o Déficit) (V= III - IV)	0	0	0

Concepto	Estimado	Devengado	Pagado ³
A. Financiamiento	0	0	0
B. Amortización de la deuda	0	0	0
C. Endeudamiento ó desendeudamiento (C = A - B)	0	0	0

1. Los Ingresos que se presentan son los ingresos presupuestarios totales sin incluir los ingresos por financiamientos. Los Ingresos del Gobierno de la Entidad Federativa corresponden a los del Poder Ejecutivo, Legislativo Judicial y Autónomos
2. Los egresos que se presentan son los egresos presupuestarios totales sin incluir los egresos por amortización. Los egresos del Gobierno de la Entidad Federativa corresponden a los del Poder Ejecutivo, Legislativo, Judicial y Órganos Autónomos
3. Para Ingresos se reportan los ingresos recaudados; para egresos se reportan los egresos pagados



ESTADO ANALITICO DEL EJERCICIO DEL PRESUPUESTO DE EGRESOS
RESUMEN POR PROGRAMA PRESUPUESTARIO

Clave	Concepto	Aprobado 1	Ampliaciones / Reducciones 2= (3-1)	Modificado 3 = (1+2)	Devengado 4	Pagado 5	Subejercicio 6 = (3-4)
5	ORGANISMOS PÚBLICOS DESCENTRALIZADOS	22,198,757.85	-37,608.90	22,161,148.95	15,486,694.33	15,486,694.33	6,674,454.62
44	UNIVERSIDAD DE LA COSTA	22,198,757.85	-37,608.90	22,161,148.95	15,486,694.33	15,486,694.33	6,674,454.62
1	PROGRAMAS	22,198,757.85	-37,608.90	22,161,148.95	15,486,694.33	15,486,694.33	6,674,454.62
2	DESEMPEÑO DE LAS FUNCIONES	22,198,757.85	-37,608.90	22,161,148.95	15,486,694.33	15,486,694.33	6,674,454.62
TOTAL DEPENDENCIA / ENTIDAD		22,198,757.85	-37,608.90	22,161,148.95	15,486,694.33	15,486,694.33	6,674,454.62

REPORTE DE AVANCE DE GESTIÓN
 UR 544 - UNIVERSIDAD DE LA COSTA
 TERCER TRIMESTRE 2025



OBJETIVO INSTITUCIONAL: BRINDAR EDUCACIÓN DE NIVEL SUPERIOR
 GENERAR PROYECTOS Y LINEAS DE INVESTIGACIÓN

ALINEACIÓN PED:

EJE: 01-ESTADO DE BIENESTAR PARA TODAS LAS OAXAQUEÑAS Y OAXAQUEÑOS
 TEMA: 08-EDUCACIÓN
 OBJETIVO: 01-GARANTIZAR EL DERECHO A UNA EDUCACIÓN EQUITATIVA, INCLUSIVA E INTERCULTURAL, CON ESPACIOS DIGNOS EN LOS DIFERENTES TIPOS, NIVELES Y MODALIDADES DEL SISTEMA EDUCATIVO, PARA LA POBLACIÓN OAXAQUEÑA.
 ESTRATEGIA: 01-INCREMENTAR EL ACCESO Y LA EFICIENCIA TERMINAL DE LOS SERVICIOS EDUCATIVOS, REDUCIENDO LA DESERCIÓN Y EL ABANDONO ESCOLAR
 LÍNEAS DE ACCIÓN: 04-PROPICIAR LA GESTIÓN PARA EL FINANCIAMIENTO DE LAS NECESIDADES DE INFRAESTRUCTURA, EQUIPAMIENTO Y MANTENIMIENTO EN EL SECTOR EDUCATIVO
 UE: 001-UNIVERSIDAD DE LA COSTA

MATRIZ DE INDICADORES PARA RESULTADOS:
 FIN: CONTRIBUIR A GARANTIZAR EL DERECHO A UNA EDUCACIÓN EQUITATIVA, INCLUSIVA E INTERCULTURAL, CON ESPACIOS DIGNOS EN LOS DIFERENTES TIPOS, NIVELES Y MODALIDADES DEL SISTEMA EDUCATIVO, PARA LA POBLACIÓN OAXAQUEÑA.
 PROPÓSITO: LA POBLACIÓN DEL ESTADO DE OAXACA QUE EGRESA DEL NIVEL MEDIO SUPERIOR ACCEDE Y CONCLUYE LA EDUCACIÓN SUPERIOR
 COMPONENTE: 220-SERVICIO ADMINISTRATIVO Y NORMATIVO REALIZADO
 ACTIVIDAD: 740-RECURSO PARA EL FINANCIAMIENTO DE LA NECESIDAD DE INFRAESTRUCTURA, EQUIPAMIENTO Y MANTENIMIENTO EN EL SECTOR EDUCATIVO TIPO SUPERIOR GESTIONADO

ESTRUCTURA PROGRAMATICA									
PROGRAMA		SUBPROGRAMA		PROYECTO			OBRA/ACTIVIDAD		
155-FORTALECIMIENTO DE LA EDUCACIÓN SUPERIOR EN EL ESTADO DE OAXACA		03-SERVICIOS ADMINISTRATIVOS Y NORMATIVOS		000-- -			001-GESTIONAR RECURSOS PARA EL FINANCIAMIENTO DE LAS NECESIDADES DE INFRAESTRUCTURA, EQUIPAMIENTO Y MANTENIMIENTO EN EL SECTOR EDUCATIVO TIPO SUPERIOR EN LA COSTA CHICA.		
POBLACIÓN O ÁREA DE ENFOQUE POTENCIAL	ATRIBUTO DE LA POBLACIÓN O ÁREA DE ENFOQUE:	POBLACIÓN GENERAL DEL ESTADO DE OAXACA		HOMBRES:	70211	MUJERES:	76935	TOTAL:	147146
PRESUPUESTO ANUAL									
Aprobado	Ampliación	Reducción	Modificado	EJERCIDO T1		EJERCIDO T2		EJERCIDO T3	
4,863,208.37	172,896.97	70,124.18	4,965,981.16	1,167,460.93		1,276,807.78		1,363,608.67	
								0.00	
				TOTAL EJERCIDO AL TRIMESTRE VIGENTE				3,807,877.38	
PRESUPUESTO TRIMESTRAL DE LA ACTIVIDAD									
Aprobado		Modificado		Comprometido		Devengado		Ejercido	
1,395,565.57		1,363,608.67		1,363,608.67		1,363,608.67		1,363,608.67	
DATOS DEL INDICADOR									
Nombre :	PORCENTAJE DE GESTIONES DE RECURSOS PARA EL FINANCIAMIENTO DE LAS NECESIDADES DE INFRAESTRUCTURA, MANTENIMIENTO Y EQUIPAMIENTO OTORGADOS				Número de indicador :	1322			
Definición :	MIDE EL PORCENTAJE DE GESTIONES DE RECURSOS PARA EL FINANCIAMIENTO DE LAS NECESIDADES DE INFRAESTRUCTURA, MANTENIMIENTO Y EQUIPAMIENTO OTORGADOS								
Método de Cálculo :	(GESTIONES ADMINISTRATIVAS Y FINANCIERAS REALIZADAS/GESTIONES ADMINISTRATIVAS Y FINANCIERAS PROGRAMADAS)*100								
Tipo	Dimensión		Frecuencia de Medición			Forma de cálculo del indicador		Tipo de Valor	
GESTIÓN	EFICACIA		TRIMESTRAL			PORCENTAJE		FLUJO	
MEDIOS DE VERIFICACIÓN / FUENTE INFORMACIÓN					SUPUESTO				
OFICIOS DE GESTIONES ADMINISTRATIVAS Y FINANCIERAS REALIZADAS TRIMESTRALMENTE EMITIDOS Y RESGUARDADOS POR VICE-RECTORÍA ADMINISTRATIVA.					LAS CONDICIONES SOCIALES Y ECONÓMICAS SE MANTIENEN ESTABLES PARA LA GESTIÓN.				
DATOS DE LA META									
Definición de la variable Meta:	1 - MIDE LAS GESTIONES ADMINISTRATIVAS Y FINANCIERAS REALIZADAS								
Unidad de medida:	25 - NÚMERO								
LÍNEA BASE					VALOR PROGRAMADO ANUAL				
AÑO	2025		VALOR	0.00		AÑO	2025		VALOR
								40.00	
AVANCE TRIMESTRAL OBRA/ACTIVIDAD									
METAS		1er.TRIMESTRE		2o.TRIMESTRE		3er.TRIMESTRE		4o.TRIMESTRE	
CUMPLIMIENTO DE METAS									
PROGRAMACIÓN INICIAL	10.00		10.00		10.00		10.00	T1+T2+T3+T4	40.00
PROGRAMACIÓN ACTUALIZADA	10.00		10.00		10.00		10.00	T1+T2+T3+T4	30.00
METAS ALCANZADAS	10.00		10.00		10.00		0.00	T1+T2+T3+T4	30.00
PORCENTAJE ALCANZADO TRIMESTRAL	100.00		100.00		100.00		0.00	PORCENTAJE ALCANZADO ANUAL	75.00

PORCENTAJE DE CUMPLIMIENTO ALCANZADO EN EL TRIMESTRE: 100.00 %

JEFE ADMINISTRATIVO
 L.C.P. MOISÉS ALEJANDRO SANTIAGO PELÁEZ
 VICE RECTOR DE ADMINISTRACION

TITULAR DE LA DEPENDENCIA/ENTIDAD
 MTR. JORGE CARMEN FLORES JUAN
 ENCARGADO DE DESPACHO



Gobierno del Estado

COMPONENTE:	221-FORMACIÓN INTEGRAL DE EDUCACIÓN SUPERIOR OTORGADO
ACTIVIDAD:	741-SERVICIO DE EDUCACIÓN INTEGRAL DE CALIDAD E INCLUYENTE BRINDADO

PORCENTAJE DE CUMPLIMIENTO ALCANZADO EN EL TRIMESTRE: 100.00 %

REPORTE TRIMESTRAL DE HORAS CLASE VALIDADO Y RESGUARDADO POR VICE-RECTORIA ACADEMICA.	DOCENTES Y DE APOYO A LOS ESTUDIANTES.
---	--

341
Página 2/5 FECHA:09-10-2025

REPORTE DE AVANCE DE GESTIÓN
 UR 544 - UNIVERSIDAD DE LA COSTA
 TERCER TRIMESTRE 2025



DATOS DE LA META							
Definición de la variable Meta:		1 - MIDE LOS VIAJES DE PRÁCTICAS REALIZADOS					
Unidad de medida:		25 - NÚMERO					
LÍNEA BASE				VALOR PROGRAMADO ANUAL			
AÑO	2025	VALOR	0.00	AÑO	2025	VALOR	6.00
AVANCE TRIMESTRAL OBRA/ACTIVIDAD							
METAS	1er.TRIMESTRE	2o.TRIMESTRE	3er.TRIMESTRE	4o.TRIMESTRE	CUMPLIMIENTO DE METAS		
PROGRAMACIÓN INICIAL	2.00	2.00	1.00	1.00	T1+T2+T3+T4	6.00	
PROGRAMACIÓN ACTUALIZADA	2.00	2.00	1.00	1.00	T1+T2+T3+T4	5.00	
METAS ALCANZADAS	2.00	2.00	1.00	0.00	T1+T2+T3+T4	5.00	
PORCENTAJE ALCANZADO TRIMESTRAL	100.00	100.00	100.00	0.00	PORCENTAJE ALCANZADO ANUAL	83.33	

PORCENTAJE DE CUMPLIMIENTO ALCANZADO EN EL TRIMESTRE: 100.00 %

DATOS DEL INDICADOR							
Nombre :		PORCENTAJE DE SERVICIOS EDUCATIVOS COMPLEMENTARIOS REALIZADOS			Número de indicador :		1341
Definición :		MIDEEL PORCENTAJE DE SERVICIOS EDUCATIVOS COMPLEMENTARIOS REALIZADOS					
Método de Cálculo :		(SERVICIOS EDUCATIVOS COMPLEMENTARIOS REALIZADOS/SERVICIOS EDUCATIVOS COMPLEMENTARIOS PROGRAMADOS)*100					
Tipo		Dimensión		Frecuencia de Medición		Forma de cálculo del indicador	
GESTIÓN		EFICACIA		TRIMESTRAL		PORCENTAJE	
						Tipo de Valor	
						FLUJO	
						Sentido Esperado	
						ASCENDENTE	
MEDIOS DE VERIFICACIÓN / FUENTE INFORMACIÓN				SUPUESTO			
REPORTE TRIMESTRAL DE HORAS CLASE VALIDADO Y RESGUARDADO POR VICE-RECTORÍA ACADÉMICA.				EXISTEN PROGRAMAS INSTITUCIONALES Y DE APOYO QUE BRINDAN CONDICIONES ÓPTIMAS PARA EL DESARROLLO DE ACTIVIDADES DOCENTES Y DE APOYO A LOS ESTUDIANTES.			
DATOS DE LA META							
Definición de la variable Meta:		1 - MIDE LOS SERVICIOS EDUCATIVOS COMPLEMENTARIOS REALIZADOS					
Unidad de medida:		25 - NÚMERO					
LÍNEA BASE				VALOR PROGRAMADO ANUAL			
AÑO	2025	VALOR	0.00	AÑO	2025	VALOR	1,640.00
AVANCE TRIMESTRAL OBRA/ACTIVIDAD							
METAS	1er.TRIMESTRE	2o.TRIMESTRE	3er.TRIMESTRE	4o.TRIMESTRE	CUMPLIMIENTO DE METAS		
PROGRAMACIÓN INICIAL	470.00	470.00	190.00	510.00	T1+T2+T3+T4		1,640.00
PROGRAMACIÓN ACTUALIZADA	470.00	470.00	190.00	510.00	T1+T2+T3+T4		1,130.00
METAS ALCANZADAS	470.00	470.00	190.00	0.00	T1+T2+T3+T4		1,130.00
PORCENTAJE ALCANZADO TRIMESTRAL	100.00	100.00	100.00	0.00	PORCENTAJE ALCANZADO ANUAL		68.90

PORCENTAJE DE CUMPLIMIENTO ALCANZADO EN EL TRIMESTRE: 100.00 %

DATOS DEL INDICADOR						
Nombre :		PORCENTAJE DE JORNADAS ACADÉMICAS REALIZADAS		Número de indicador :	1345	
Definición :		MIDE EL PORCENTAJE DE JORNADAS ACADEMICAS REALIZADAS				
Método de Cálculo :		(JORNADAS ACADÉMICAS REALIZADAS / JORNADAS ACADÉMICAS PROGRAMADAS)*100				
Tipo	Dimensión	Frecuencia de Medición		Forma de cálculo del indicador	Tipo de Valor	Sentido Esperado
GESTIÓN	EFICACIA	TRIMESTRAL		PORCENTAJE	FLUJO	ASCENDENTE
MEDIOS DE VERIFICACIÓN / FUENTE INFORMACIÓN				SUPUESTO		
REPORTE TRIMESTRAL DE HORAS CLASE VALIDADO Y RESGUARDADO POR VICE-RECTORÍA ACADÉMICA.				EXISTEN PROGRAMAS INSTITUCIONALES Y DE APOYO QUE BRINDAN CONDICIONES OPTIMAS PARA EL DESARROLLO DE ACTIVIDADES DOCENTES Y DE APOYO A LOS ESTUDIANTES.		

JEFE ADMINISTRATIVO
 L.C.P. MOISÉS ALEJANDRO SANTIAGO PELÁEZ
 VICE RECTOR DE ADMINISTRACION

TITULAR DE LA DEPENDENCIA/ENTIDAD
 MTRO. JORGE CARMEN FLORES JUAN
 ENCARGADO DE DESPACHO

REPORTE DE AVANCE DE GESTIÓN
 UR 544 - UNIVERSIDAD DE LA COSTA
 TERCER TRIMESTRE 2025



DATOS DE LA META							
Definición de la variable Meta:		1 - MIDE LAS JORNADAS ACADÉMICAS REALIZADAS					
Unidad de medida:		25 - NÚMERO					
LÍNEA BASE				VALOR PROGRAMADO ANUAL			
AÑO	2025	VALOR	0.00	AÑO	2025	VALOR	5.00
AVANCE TRIMESTRAL OBRA/ACTIVIDAD							
METAS	1er.TRIMESTRE	2o.TRIMESTRE	3er.TRIMESTRE	4o.TRIMESTRE	CUMPLIMIENTO DE METAS		
PROGRAMACIÓN INICIAL	1.00	2.00	1.00	1.00	T1+T2+T3+T4	5.00	
PROGRAMACIÓN ACTUALIZADA	1.00	2.00	1.00	1.00	T1+T2+T3+T4	4.00	
METAS ALCANZADAS	1.00	2.00	1.00	0.00	T1+T2+T3+T4	4.00	
PORCENTAJE ALCANZADO TRIMESTRAL	100.00	100.00	100.00	0.00	PORCENTAJE ALCANZADO ANUAL	80.00	

PORCENTAJE DE CUMPLIMIENTO ALCANZADO EN EL TRIMESTRE: 100.00 %

DATOS DEL INDICADOR							
Nombre :		PORCENTAJE DE BECAS ALIMENTARIAS OTORGADAS			Número de indicador :		1346
Definición :		MIDE EL PORCENTAJE DE BECAS ALIMENTARIAS OTORGADAS					
Método de Cálculo :		(BECAS ALIMENTARIAS OTORGADAS / BECAS ALIMENTARIAS PROGRAMADAS)*100					
Tipo		Dimensión		Frecuencia de Medición		Forma de cálculo del indicador	
GESTIÓN		EFICACIA		TRIMESTRAL		PORCENTAJE	
						Tipo de Valor	
						FLUJO	
						Sentido Esperado	
						ASCENDENTE	
MEDIOS DE VERIFICACIÓN / FUENTE INFORMACIÓN				SUPUESTO			
REPORTE TRIMESTRAL DE HORAS CLASE VALIDADO Y RESGUARDADO POR VICE-RECTORÍA ACADÉMICA.				EXISTEN PROGRAMAS INSTITUCIONALES Y DE APOYO QUE BRINDAN CONDICIONES ÓPTIMAS PARA EL DESARROLLO DE ACTIVIDADES DOCENTES Y DE APOYO A LOS ESTUDIANTES.			
DATOS DE LA META							
Definición de la variable Meta:		1 - MIDE LAS BECAS ALIMENTARIAS OTORGADAS					
Unidad de medida:		25 - NÚMERO					
LÍNEA BASE				VALOR PROGRAMADO ANUAL			
AÑO	2025		VALOR	0.00		AÑO	2025
						VALOR	2,200.00
AVANCE TRIMESTRAL OBRA/ACTIVIDAD							
METAS	1er.TRIMESTRE		2o.TRIMESTRE		3er.TRIMESTRE		4o.TRIMESTRE
PROGRAMACIÓN INICIAL	600.00		600.00		400.00		600.00
PROGRAMACIÓN ACTUALIZADA	600.00		600.00		400.00		600.00
METAS ALCANZADAS	600.00		600.00		400.00		0.00
PORCENTAJE ALCANZADO TRIMESTRAL	100.00		100.00		100.00		0.00
						CUMPLIMIENTO DE METAS	
						T1+T2+T3+T4	
						2,200.00	
						T1+T2+T3+T4	
						1,600.00	
						T1+T2+T3+T4	
						1,600.00	
						PORCENTAJE ALCANZADO ANUAL	
						72.73	

PORCENTAJE DE CUMPLIMIENTO ALCANZADO EN EL TRIMESTRE: 100.00 %

REPORTE DE AVANCE DE GESTIÓN
 UR 544 - UNIVERSIDAD DE LA COSTA
 TERCER TRIMESTRE 2025



ALINEACIÓN PED:	
EJE:	01-ESTADO DE BIENESTAR PARA TODAS LAS OAXAQUEÑAS Y OAXAQUEÑOS
TEMA:	08-EDUCACIÓN
OBJETIVO:	01-GARANTIZAR EL DERECHO A UNA EDUCACIÓN EQUITATIVA, INCLUSIVA E INTERCULTURAL, CON ESPACIOS DIGNOS EN LOS DIFERENTES TIPOS, NIVELES Y MODALIDADES DEL SISTEMA EDUCATIVO, PARA LA POBLACIÓN OAXAQUEÑA.
ESTRATEGIA:	05-AUMENTAR EL DESARROLLO TECNOLÓGICO, CIENCIA Y LA INNOVACIÓN EN EL ESTADO DE OAXACA
LÍNEAS DE ACCIÓN:	02-AMPLIAR LA PRODUCCIÓN, DIFUSIÓN, DIVULGACIÓN Y LA COMUNICACIÓN PÚBLICA DE LA CIENCIA, TECNOLOGÍA E INNOVACIÓN
UE:	001-UNIVERSIDAD DE LA COSTA

	MATRIZ DE INDICADORES PARA RESULTADOS:
FIN:	CONTRIBUIR A GARANTIZAR EL DERECHO A UNA EDUCACIÓN EQUITATIVA, INCLUSIVA E INTERCULTURAL, CON ESPACIOS DIGNOS EN LOS DIFERENTES TIPOS, NIVELES Y MODALIDADES DEL SISTEMA EDUCATIVO, PARA LA POBLACIÓN OAXAQUEÑA
PROPÓSITO:	LA POBLACIÓN OAXAQUEÑA ES BENEFICIADA CON ACCIONES DE FOMENTO DE LA CULTURA DE LAS HUMANIDADES, CIENCIA, TECNOLOGÍA E INNOVACIÓN.
COMPONENTE:	79-PROYECTO DE INVESTIGACIÓN CIENTÍFICA RELEVANTE
ACTIVIDAD:	276-PROYECTO DE INVESTIGACIÓN APROBADO

ESTRUCTURA PROGRAMATICA											
PROGRAMA		SUBPROGRAMA		PROYECTO			OBRA/ACTIVIDAD				
161-FOMENTO AL DESARROLLO DE LAS HUMANIDADES, DE LA CIENCIA, LA TECNOLOGÍA Y LA INNOVACIÓN		02-REALIZACIÓN DE PROYECTOS DE INVESTIGACIÓN CIENTÍFICA RELEVANTE		000-- -			001-APROBAR PROYECTOS DE INVESTIGACION EN LA COSTA CHICA.				
POBLACIÓN O ÁREA DE ENFOQUE POTENCIAL	ATRIBUTO DE LA POBLACIÓN O ÁREA DE ENFOQUE:	POBLACIÓN GENERAL DEL ESTADO DE OAXACA		HOMBRES:	523793	MUJERES:	531064	TOTAL:	1054857		
PRESUPUESTO ANUAL											
Aprobado	Ampliación	Reducción	Modificado	EJERCIDO T1		EJERCIDO T2		EJERCIDO T3	EJERCIDO T4		
1,144,236.57	0.00	14,519.02	1,129,717.55	251,123.80		276,119.56		296,892.68	0.00		
				TOTAL EJERCIDO AL TRIMESTRE VIGENTE						824,136.04	
PRESUPUESTO TRIMESTRAL DE LA ACTIVIDAD											
Aprobado		Modificado		Comprometido		Devengado		Ejercido	% de Ejercido Vs. Modificado		
327,324.13		296,892.68		296,892.68		296,892.68		296,892.68	100.00		
DATOS DEL INDICADOR											
Nombre :	PORCENTAJE DE PROYECTOS DE INVESTIGACIÓN APROBADOS				Número de indicador :	217					
Definición :	MIDE EL PORCENTAJE DE PROYECTOS DE INVESTIGACIÓN APROBADOS										
Método de Cálculo :	(NÚMERO DE PROYECTOS DE INVESTIGACIÓN APROBADOS / NÚMERO DE PROYECTOS DE INVESTIGACIÓN PROGRAMADOS)*100										
Tipo		Dimensión		Frecuencia de Medición		Forma de cálculo del indicador		Tipo de Valor			
GESTIÓN		EFICACIA		TRIMESTRAL		PORCENTAJE		FLUJO			
MEDIOS DE VERIFICACIÓN / FUENTE INFORMACIÓN						SUPUESTO					
INFORME DE RESULTADOS DE INVESTIGACIÓN TRIMESTRAL EMITIDO Y RESGUARDADO POR VICE-RECTORIA ACADEMICA DE LA UNIVERSIDAD DE LA COSTA						LOS INVESTIGADORES CUENTAN CON RECURSOS MATERIALES, FINANCIEROS, TECNOLOGICOS, HUMANOS Y CONDICIONES PARA LA REALIZACIÓN DE PROYECTOS DE INVESTIGACIÓN					
DATOS DE LA META											
Definición de la variable Meta:		1 - MIDE LOS PROYECTOS DE INVESTIGACIÓN APROBADOS									
Unidad de medida:		25 - NÚMERO									
LÍNEA BASE				VALOR PROGRAMADO ANUAL							
AÑO	2025		VALOR	0.00		AÑO	2025		VALOR	4.00	
AVANCE TRIMESTRAL OBRA/ACTIVIDAD											
METAS		1er.TRIMESTRE		2o.TRIMESTRE		3er.TRIMESTRE		4o.TRIMESTRE		CUMPLIMIENTO DE METAS	
PROGRAMACIÓN INICIAL	1.00			1.00			1.00			T1+T2+T3+T4	4.00
PROGRAMACIÓN ACTUALIZADA	1.00			1.00			1.00			T1+T2+T3+T4	3.00
METAS ALCANZADAS	1.00			1.00			1.00			T1+T2+T3+T4	3.00
PORCENTAJE ALCANZADO TRIMESTRAL	100.00			100.00			100.00			PORCENTAJE ALCANZADO ANUAL	75.00

PORCENTAJE DE CUMPLIMIENTO ALCANZADO EN EL TRIMESTRE: 100.00 %

JEFE ADMINISTRATIVO
 L.C.P. MOISÉS ALEJANDRO SANTIAGO PELÁEZ
 VICE RECTOR DE ADMINISTRACION

TITULAR DE LA DEPENDENCIA/ENTIDAD
 MTRO. JORGE CARMEN FLORES JUAN
 ENCARGADO DE DESPACHO



GOBIERNO DEL ESTADO
DE OAXACA



Programas y Proyectos de Inversión

La Universidad de la Costa no cuenta con información alguna que presentar en relación a programas y proyectos de inversión.



GOBIERNO DEL ESTADO
DE OAXACA



RELACION DE BIENES INMUEBLES QUE COMPONEN EL PATRIMONIO

DEL 01 DE ENERO AL 30 DE SEPTIEMBRE 2025

(Pesos)

CUENTA	DESCRIPCIÓN DEL BIEN	Saldo Final
12310	TERRENOS	102,349,312
12330	EDIFICIOS NO RESIDENCIALES	
12351	EDIFICACIÓN HABITACIONAL EN PROCESO	
12352	EDIFICACIÓN NO HABITACIONAL EN PROCESO	
12353	CONSTRUCCIÓN DE OBRAS PARA EL ABASTECIMIENTO DE AGUA, PETRÓLEO, GAS, ELECTRICIDAD Y TELECOMUNICACION	
12354	DIVISIÓN DE TERRENOS Y CONSTRUCCIÓN DE OBRAS DE URBANIZACIÓN EN PROCESO	
12355	CONSTRUCCIÓN DE VÍAS DE COMUNICACIÓN EN PROCESO	
12356	OTRAS CONSTRUCCIONES DE INGENIERÍA CIVIL U OBRA PESADA EN PROCESO	
12357	INSTALACIONES Y EQUIPAMIENTO EN CONSTRUCCIONES EN PROCESO	
12359	TRABAJOS DE ACABADOS EN EDIFICACIONES Y OTROS TRABAJOS ESPECIALIZADOS EN PROCESO	
12361	EDIFICACIÓN HABITACIONAL EN PROCESO	
12362	EDIFICACIÓN NO HABITACIONAL EN PROCESO	
12363	CONSTRUCCIÓN DE OBRAS PARA EL ABASTECIMIENTO DE AGUA, PETRÓLEO, GAS, ELECTRICIDAD Y TELECOMUNICACION	
12364	DIVISIÓN DE TERRENOS Y CONSTRUCCIÓN DE OBRAS DE URBANIZACIÓN	
12365	CONSTRUCCIÓN DE VÍAS DE COMUNICACIÓN EN PROCESO	
12366	OTRAS CONSTRUCCIONES DE INGENIERÍA CIVIL U OBRA PESADA EN PROCESO	
12367	INSTALACIONES Y EQUIPAMIENTO EN CONSTRUCCIONES EN PROCESO	
12369	TRABAJOS DE ACABADOS EN EDIFICACIONES Y OTROS TRABAJOS ESPECIALIZADOS EN PROCESO	
12390	OTROS BIENES INMUEBLES	
SUMA TOTAL:		102,349,312



GOBIERNO DEL ESTADO
DE OAXACA



RELACION DE BIENES MUEBLES QUE COMPONEN EL PATRIMONIO
DEL 01 DE ENERO AL 30 DE SEPTIEMBRE DE 2025
(Pesos)

CUENTA	DESCRIPCIÓN DEL BIEN	Saldo Final
12411	MUEBLES DE OFICINA Y ESTANTERÍA	46,180
12412	MUEBLES, EXCEPTO DE OFICINA Y ESTANTERÍA	40,350
12413	EQUIPO DE CÓMPUTO Y DE TECNOLOGÍAS DE LA INFORMACIÓN	2,396,024
12419	OTROS MOBILIARIOS Y EQUIPOS DE ADMINISTRACIÓN	80,171
12421	EQUIPOS Y APARATOS AUDIOVISUALES	348,019
12422	APARATOS DEPORTIVOS	0
12423	CÁMARAS FOTOGRÁFICAS Y DE VIDEO	29,828
12429	OTRO MOBILIARIO Y EQUIPO EDUCACIONAL Y RECREATIVO	432,796
12431	EQUIPO MÉDICO Y DE LABORATORIO	3,072,190
12432	INSTRUMENTAL MÉDICO Y DE LABORATORIO	147,098
12441	AUTOMÓVILES Y CAMIONES	300,000
12443	EQUIPO AEROESPACIAL	
12445	EMBARCACIONES	
12449	OTROS EQUIPOS DE TRANSPORTE	
12450	EQUIPO DE DEFENSA Y SEGURIDAD	
12461	MAQUINARIA Y EQUIPO AGROPECUARIO	20,000
12462	MAQUINARIA Y EQUIPO INDUSTRIAL	7,300
12463	MAQUINARIA Y EQUIPO DE CONSTRUCCIÓN	
12464	SISTEMAS DE AIRE ACONDICIONADO, CALEFACCIÓN Y DE REFRIGERACIÓN INDUSTRIAL Y COMERCIAL	
12465	EQUIPO DE COMUNICACIÓN Y TELECOMUNICACIÓN	99,239
12466	EQUIPOS DE GENERACIÓN ELÉCTRICA, APARATOS Y ACCESORIOS ELÉCTRICOS	68,440
12467	HERRAMIENTAS Y MÁQUINAS-HERRAMIENTA	507,824
12469	OTROS EQUIPOS	199,549
12471	BIENES ARTISTICOS, CULTURALES Y CIENTIFICOS	
12483	AVES	
12484	OVINOS Y CAPRINOS	
12486	EQUINOS	
12487	ESPECIES MENORES Y DE ZOOLOGICO	
12488	ÁRBOLES Y PLANTAS	
12489	OTROS ACTIVOS BIOLÓGICOS	
	SUMA TOTAL:	7,795,006



GOBIERNO DEL ESTADO
DE OAXACA



RELACION DE CUENTAS BANCARIAS PRODUCTIVAS ESPECIFICAS
DEL 01 DE ENERO AL 30 DE SEPTIEMBRE DE 2025

FONDO, PROGRAMA O CONVENIO	DATOS DE LA CUENTA BANCARIA		
	INSTITUCION BANCARIA	NUMERO DE CUENTA	FECHA DE APERTURA

Nota: Durante el tercer trimestre no se tiene aperturado cuentas bancarias productivas.



GOBIERNO DEL ESTADO
DE OAXACA



RELACION DE ESQUEMAS BURSATILES Y COBERTURAS FINANCIERAS

La universidad de la Costa no cuenta con información alguna que presentar en la relación de esquemas bursátiles y coberturas financieras.



GOBIERNO DEL ESTADO
DE OAXACA



UNIVERSIDAD DE LA COSTA
Montos pagados por ayudas y subsidios
Del 01 de Enero al 30 de Septiembre 2025

Concepto	Ayuda	Subsidio	Sector (económico o social)	Beneficiario	CURP	RFC	Monto Pagado
BECA ALIMENTARIA	BECA		SOCIAL		CUGM040415MOCRNRA1	CUGM04041	4,897.00
BECA ALIMENTARIA	BECA		SOCIAL		AAGS000704MOCLRHA5	MEHY010731	4,897.00
BECA ALIMENTARIA	BECA		SOCIAL		MEMD040124MOCRRNA	MEMD04012	4,897.00
BECA ALIMENTARIA	BECA		SOCIAL		JISD941025MOCMNN04	JISD941025	4,897.00
BECA ALIMENTARIA	BECA		SOCIAL		VERZ010113MOCLBCA9	VERZ010113	4,897.00
BECA ALIMENTARIA	BECA		SOCIAL		RAJR030523HOCMSNA3	RAJR030523	4,897.00
BECA ALIMENTARIA	BECA		SOCIAL		VEHH030807MOCLRRA5	VEHH03080	4,897.00
BECA ALIMENTARIA	BECA		SOCIAL		CAVV040901MNESNNA5	CAVV04090	4,897.00
BECA ALIMENTARIA	BECA		SOCIAL		CURD030410HOCRJGA4	CURD030410	4,897.00
BECA ALIMENTARIA	BECA		SOCIAL		SIPA011229MOCMRLA0	SIPA011229	4,897.00
BECA ALIMENTARIA	BECA		SOCIAL		TOAO040120MOCRGFA5	TOAO040120	4,897.00
BECA ALIMENTARIA	BECA		SOCIAL		ROBG02121HOCDXDA4	ROBG02121	4,897.00
BECA ALIMENTARIA	BECA		SOCIAL		QUMX040719MGRRTCA3	QUMX040719	4,897.00
BECA ALIMENTARIA	BECA		SOCIAL		MERY000213MOCRZSA0	MERY000213	4,897.00
BECA ALIMENTARIA	BECA		SOCIAL		MEMD040124MOCRNA6	MEMD04012	4,897.00
BECA ALIMENTARIA	BECA		SOCIAL		AUGF070119MOCGMDA9	AUGF070119	4,897.00
BECA ALIMENTARIA	BECA		SOCIAL		PEHC060125MDFDRLA1	PEHC060125	4,897.00
					TOTAL		83,250.00

“Tercer Informe de Avance de Gestión Financiera Enero-Septiembre 2025”

UNIVERSIDAD DE LA COSTA
Estado de Situación Financiera Detallado - LDF
Al 31 de Diciembre de 2024 y al 30 de Septiembre de 2025
(PESOS)

Concepto	30 de Septiembre 2025	31 de diciembre 2024	Concepto	30 de Septiembre 2025	31 de diciembre 2024
ACTIVO			PASIVO		
Activo Circulante			Activo Circulante		
Efectivo y Equivalentes	389,336	953,996	Cuentas por Pagar a Corto Plazo	1,650,540	2,189,595
Efectivo			Servicios Personales por Pagar a Corto Plazo		
Bancos/Tesorería			Proveedores por Pagar a Corto Plazo	13,477	13,477
Bancos/Dependencias y Otros	389,336	953,996	Contratistas por Obras Públicas por Pagar a Corto Plazo	96,202	96,202
Inversiones Temporales (Hasta 3 meses)			Participaciones y Aportaciones por Pagar a Corto Plazo		
Fondos con Afectación Específica			Transferencias Otorgadas por Pagar a Corto Plazo	431,593	781,542
Depósitos de Fondos de Terceros en Garantía y/o Administración			Intereses, Comisiones y Otros Gastos de la Deuda Pública por Pagar a Corto Plazo		
Otros Efectivos y Equivalentes			Retenciones y Contribuciones por Pagar a Corto Plazo	446,791	441,252
Derechos a Recibir Efectivo o Equivalentes	1,256,208	1,230,603	Devoluciones de la Ley de Ingresos por Pagar a Corto Plazo		
Inversiones Financieras de Corto Plazo			Otras Cuentas por Pagar a Corto Plazo	662,477	857,122
Cuentas por Cobrar a Corto Plazo			Documentos por Pagar a Corto Plazo	0	0
Deudores Diversos por Cobrar a Corto Plazo	1,256,208	1,230,603	Documentos Comerciales por Pagar a Corto Plazo		
Ingresos por Recuperar a Corto Plazo			Documentos con Contratistas por Obras Públicas por Pagar a Corto Plazo		
Deudores por Anticipos de la Tesorería a Corto Plazo			Otros Documentos por Pagar a Corto Plazo		
Préstamos Otorgados a Corto Plazo			Porción a Corto Plazo de la Deuda Pública a Largo Plazo	0	0
Otros Derechos a Recibir Efectivo o Equivalentes a Corto Plazo			Porción a Corto Plazo de la Deuda Pública		
Derechos a Recibir Bienes o Servicios	0	0	Porción a Corto Plazo de Arrendamiento Financiero		
Anticipo a Proveedores por Adquisición de Bienes y Prestación de Servicios a Corto Plazo			Títulos y Valores a Corto Plazo		
Anticipo a Proveedores por Adquisición de Bienes Inmuebles y Muebles a Corto Plazo			Pasivos Diferidos a Corto Plazo	0	0
Anticipo a Proveedores por Adquisición de Bienes Intangibles a Corto Plazo			Ingresos Cobrados por Adelantado a Corto Plazo		
Anticipo a Contratistas por Obras Públicas a Corto Plazo			Intereses Cobrados por Adelantado a Corto Plazo		
Otros Derechos a Recibir Bienes o Servicios a Corto Plazo			Otros Pasivos Diferidos a Corto Plazo		
Inventarios	0	0	Fondos y Bienes de Terceros en Garantía y/o Administración a Corto Plazo	0	0
Inventario de Mercancías para Venta			Fondos en Garantía a Corto Plazo		
Inventario de Mercancías Terminadas			Fondos en Administración a Corto Plazo		
Inventario de Mercancías en Proceso de Elaboración			Fondos Contingentes a Corto Plazo		
Inventario de Materias Primas, Materiales y Suministros para Producción			Fondos de Fideicomisos, Mandatos y Contratos Análogos a Corto Plazo		
Bienes en Tránsito			Otros Fondos de Terceros en Garantía y/o Administración a Corto Plazo		
Almacenes			Valores y Bienes en Garantía a Corto Plazo		
Estimación por Pérdida o Deterioro de Activos Circulantes	0	0	Provisiones a Corto Plazo	0	0
Estimaciones para Cuentas Incobrables por Derechos a Recibir Efectivo o Equivalentes			Provisión para Demandas y Juicios a Corto Plazo		
Estimación por Deterioro de Inventarios			Provisión para Contingencias a Corto Plazo		
Otros Activos Circulantes	0	0	Otras Provisiones a Corto Plazo		
Valores en Garantía			Otros Pasivos a Corto Plazo	0	0
Bienes en Garantía (excluye depósitos de fondos)			Ingresos por Clasificar		
Bienes Derivados de Embargos, Decomisos, Aseguramientos y Dación en Pago			Recaudación por Participar		
Adquisición con Fondos de Terceros			Otros Pasivos Circulantes		
Total de Activos Circulantes	1,645,545	2,184,599	Total de Pasivos Circulantes	1,650,540	2,189,595
Activo No Circulante			Activo No Circulante		
Inversiones Financieras a Largo Plazo			Cuentas por Pagar a Largo Plazo		
Derechos a Recibir Efectivo o Equivalentes a Largo Plazo			Documentos por Pagar a Largo Plazo		
Bienes Inmuebles, Infraestructura y Construcciones en Proceso	102,349,312	102,349,312	Deuda Pública a Largo Plazo		
Bienes Muebles	7,795,006	7,795,006	Pasivos Diferidos a Largo Plazo		
Activos Intangibles	2,912,761	2,912,762	Fondos y Bienes de Terceros en Garantía y/o en Administración a Largo Plazo		
Depreciación, Deterioro y Amortización Acumulada de Bienes	-7,494,467	-7,494,468	Provisiones a Largo Plazo		
Activos Diferidos			Total de Pasivos No Circulantes	0	0
Estimación por Pérdida o Deterioro de Activos no Circulantes			Total del Pasivo	1,650,540	2,189,595
Otros Activos no Circulantes			HACIENDA PÚBLICA/PATRIMONIO		
Total de Activos No Circulantes	105,562,612	105,562,612	Hacienda Pública/Patrimonio Contribuido		
Total del Activo	107,208,157	107,747,212	Aportaciones	84,539,588	84,539,588
			Donaciones de Capital		
			Actualización de la Hacienda Pública/Patrimonio	84,539,588	84,539,588
			Hacienda Pública/Patrimonio Generado		
			Resultados del Ejercicio (Ahorro/ Desahorro)	21,018,029	21,018,029
			Resultados de Ejercicios Anteriores	0	-431,147
			Revalúos	21,018,029	21,449,176
			Reservas		
			Rectificaciones de Resultados de Ejercicios Anteriores		
			Exceso o Insuficiencia en la Actualización de la Hacienda Pública/Patrimonio	0	0
			Resultado por Posición Monetaria		
			Resultado por Tenencia de Activos no Monetarios		
			Total Hacienda Pública/Patrimonio	105,557,617	105,557,617
			Total del Pasivo y Hacienda Pública/Patrimonio	107,208,157	107,747,212



UNIVERSIDAD DE LA COSTA
Balance Presupuestario - LDF
Del 1 de enero al 30 de Septiembre de 2025
(PESOS)

Concepto	Estimado/ Aprobado	Devengado	Recaudado/ Pagado
A. Ingresos Totales (A = A1+A2+A3)	22,198,758	15,486,694	15,486,694
A1. Ingresos de Libre Disposición	22,198,758	15,486,694	15,486,694
A2. Transferencias Federales Etiquetadas	0	0	0
A3. Financiamiento Neto			
B. Egresos Presupuestarios¹ (B = B1+B2)	22,198,758	15,486,694	13,630,312
B1. Gasto No Etiquetado (sin incluir Amortización de la Deuda Pública)	22,198,758	15,486,694	13,630,312
B2. Gasto Etiquetado (sin incluir Amortización de la Deuda Pública)	0	0	0
C. Remanentes del Ejercicio Anterior (C = C1 + C2)			
C1. Remanentes de Ingresos de Libre Disposición aplicados en el periodo			
C2. Remanentes de Transferencias Federales Etiquetadas aplicados en el periodo			
I. Balance Presupuestario (I = A - B + C)	0	0	1,856,383
II. Balance Presupuestario sin Financiamiento Neto (II = I - A3)	0	0	1,856,383
III. Balance Presupuestario sin Financiamiento Neto y sin Remanentes del Ejercicio Anterior (III= II - C)	0	0	1,856,383

Concepto	Aprobado	Devengado	Pagado
E. Intereses, Comisiones y Gastos de la Deuda (E = E1+E2)	0	0	0
E1. Intereses, Comisiones y Gastos de la Deuda con Gasto No Etiquetado			
E2. Intereses, Comisiones y Gastos de la Deuda con Gasto Etiquetado			
IV. Balance Primario (IV = III + E)	0	0	1,856,383

Concepto	Estimado/ Aprobado	Devengado	Recaudado/ Pagado
F. Financiamiento (F = F1 + F2)	0	0	0
F1. Financiamiento con Fuente de Pago de Ingresos de Libre Disposición			
F2. Financiamiento con Fuente de Pago de Transferencias Federales Etiquetadas			
G. Amortización de la Deuda (G = G1 + G2)	0	0	0
G1. Amortización de la Deuda Pública con Gasto No Etiquetado			
G2. Amortización de la Deuda Pública con Gasto Etiquetado	0	0	0
A3. Financiamiento Neto (A3 = F - G)			

Concepto	Estimado/ Aprobado	Devengado	Recaudado/ Pagado
A1. Ingresos de Libre Disposición	22,198,758	15,486,694	15,486,694
A3.1 Financiamiento Neto con Fuente de Pago de Ingresos de Libre Disposición (A3.1 = F1 - G1)	0	0	0
F1. Financiamiento con Fuente de Pago de Ingresos de Libre Disposición	0	0	0
G1. Amortización de la Deuda Pública con Gasto No Etiquetado	0	0	0
B1. Gasto No Etiquetado (sin incluir Amortización de la Deuda Pública)			
C1. Remanentes de Ingresos de Libre Disposición aplicados en el periodo			
V. Balance Presupuestario de Recursos Disponibles (V = A1 + A3.1 - B1 + C1)	0	0	1,856,383
VI. Balance Presupuestario de Recursos Disponibles sin Financiamiento Neto (VI = V - A3.1)	0	0	1,856,383

Concept	Estimado/ Aprobado	Devengado	Recaudado/ Pagado
A2. Transferencias Federales Etiquetadas	0	0	0
A3.2 Financiamiento Neto con Fuente de Pago de Transferencias Federales Etiquetadas (A3.2 = F2 - G2)	0	0	0
F2. Financiamiento con Fuente de Pago de Transferencias Federales Etiquetadas			
G2. Amortización de la Deuda Pública con Gasto Etiquetado			
B2. Gasto Etiquetado (sin incluir Amortización de la Deuda Pública)	0	0	0
C2. Remanentes de Transferencias Federales Etiquetadas aplicados en el periodo			
VII. Balance Presupuestario de Recursos Etiquetados (VII = A2 + A3.2 - B2 + C2)	0	0	0
VIII. Balance Presupuestario de Recursos Etiquetados sin Financiamiento Neto (VIII = VII - A3.2)	0	0	0

UNIVERSIDAD DE LA COSTA
Estado Analítico de Ingreso Detallado - LDF
Del 1 de enero al 30 de Septiembre de 2025
(PESOS)

Concepto	Ingreso					Diferencia
	Estimado	Ampliaciones/ (Reducciones)	Modificado	Devengado	Recaudado	
Ingresos de Libre Disposición						
A. Impuestos						
B. Cuotas y Aportaciones de Seguridad Social						
C. Contribuciones de Mejoras						
D. Derechos						
E. Productos						
F. Aprovechamientos						
G. Ingresos por Ventas de Bienes y Servicios						
H. Participaciones (H=h1+h2+h3+h4+h5+h6+h7+h8+h9+h10+h11)						
h1) Fondo General de Participaciones						
h2) Fondo de Fomento Municipal						
h3) Fondo de Fiscalización y Recaudación						
h4) Fondo de Compensación						
h5) Fondo de Extracción de Hidrocarburos						
h6) Impuesto Especial Sobre Producción y Servicios						
h7) 0.136% de la Recaudación Federal Participable						
h8) 3.17% Sobre Extracción de Petróleo						
h9) Gasolinas y Diésel						
h10) Fondo del Impuesto Sobre la Renta						
h11) Fondo de Estabilización de los Ingresos de las Entidades Federativas						
I. Incentivos Derivados de la Colaboración Fiscal (I=i1+i2+i3+i4+i5)						
i1) Tenencia o Uso de Vehículos						
i2) Fondo de Compensación ISAN						
i3) Impuesto Sobre Automóviles Nuevos						
i4) Fondo de Compensación de Repecos-Intermedios						
i5) Otros Incentivos Económicos						
J. Transferencias	22,198,758	-37,609	22,161,149	15,486,694	15,486,694	6,674,455
K. Convenios						
k1) Otros Convenios y Subsidios						
L. Otros Ingresos de Libre Disposición (L=l1+l2)						
l1) Participaciones en Ingresos Locales						
l2) Otros Ingresos de Libre Disposición						
I. Total de Ingresos de Libre Disposición (I=A+B+C+D+E+F+G+H+I+J+K+L)	22,198,758	-37,609	22,161,149	15,486,694	15,486,694	6,674,455
Ingresos Excedentes de Ingresos de Libre Disposición						
Transferencias Federales Etiquetadas						
A. Aportaciones (A=a1+a2+a3+a4+a5+a6+a7+a8)						
a1) Fondo de Aportaciones para la Nómina Educativa y Gasto Operativo						
a2) Fondo de Aportaciones para los Servicios de Salud						
a3) Fondo de Aportaciones para la Infraestructura Social						
a4) Fondo de Aportaciones para el Fortalecimiento de los Municipios y de las Demarcaciones Territoriales del Distrito Federal						
a5) Fondo de Aportaciones Múltiples						
a6) Fondo de Aportaciones para la Educación Tecnológica y de Adultos						
a7) Fondo de Aportaciones para la Seguridad Pública de los Estados y del Distrito Federal						
a8) Fondo de Aportaciones para el Fortalecimiento de las Entidades Federativas						
B. Convenios (B=b1+b2+b3+b4)						
b1) Convenios de Protección Social en Salud						
b2) Convenios de Descentralización						
b3) Convenios de Reasignación						
b4) Otros Convenios y Subsidios						
C. Fondos Distintos de Aportaciones (C=c1+c2)						
c1) Fondo para Entidades Federativas y Municipios Productores de Hidrocarburos						
c2) Fondo Minero						
D. Transferencias, Subsidios y Subvenciones, y Pensiones y Jubilaciones						
E. Otras Transferencias Federales Etiquetadas						
II. Total de Transferencias Federales Etiquetadas (II = A + B + C + D + E)						
III. Ingresos Derivados de Financiamientos (III = A)						
A. Ingresos Derivados de Financiamientos						
IV. Total de Ingresos (IV = I + II + III)	22,198,758	-37,609	22,161,149	15,486,694	15,486,694	6,674,455
Datos Informativos						
1. Ingresos Derivados de Financiamientos con Fuente de Pago de Ingresos de Libre Disposición						
2. Ingresos Derivados de Financiamientos con Fuente de Pago de Transferencias Federales Etiquetadas						
3. Ingresos Derivados de Financiamientos (3 = 1 + 2)						

UNIVERSIDAD DE LA COSTA Informe Analítico de la Deuda Pública y Otros Pasivos - LDF Del 1 de enero al 30 de Septiembre de 2025 (PESOS)							
Denominación de la Deuda Pública y Otros Pasivos	Saldo al 31 de diciembre de 2024 (d)	Disposiciones del Periodo (e)	Amortizaciones del Periodo (f)	Revaluaciones, Reclasificaciones y Otros Ajustes (g)	Saldo Final del Periodo (h) h=d+e+f+g	Pago de Intereses del Periodo (i)	Pago de Comisiones y demás costos asociados durante el Periodo (j)
1. Deuda Pública (1=A+B) A. Corto Plazo (A=a1+a2+a3) a1) Instituciones de Crédito a2) Títulos y Valores a3) Arrendamientos Financieros B. Largo Plazo (B=b1+b2+b3) b1) Instituciones de Crédito b2) Títulos y Valores b3) Arrendamientos Financieros							
2. Otros Pasivos	2,189,595				1,650,540		
3. Total de la Deuda Pública y Otros Pasivos (3=1+2)	2,189,595				1,650,540		
4. Deuda Contingente ¹ (Informativo) A. Deuda Contingente 1 B. Deuda Contingente 2 C. Deuda Contingente XX							
5. Valor de Instrumentos Bono Cupón Cero ² (Informativo) A. Instrumento Bono Cupón Cero 1 B. Instrumento Bono Cupón Cero 2 C. Instrumento Bono Cupón Cero XX							

¹ Se refiere a cualquier Financiamiento sin fuente o garantía de pago definida, que sea asumida de manera solidaria o subsidiaria por las Entidades Federativas con sus Municipios, organismos descentralizados y empresas de participación estatal mayoritaria y fideicomisos, locales o municipales, y por los Municipios con sus respectivos organismos descentralizados y empresas de participación municipal mayoritaria.

² Se refiere al valor del Bono Cupón Cero que respalda el pago de los créditos asociados al mismo (Activo).

Obligaciones a Corto Plazo (k)	Monto Contratado (l)	Plazo Pactado (m)	Tasa de Interés (n)	Comisiones y Costos Relacionados (o)	Tasa Efectiva (p)
6. Obligaciones a Corto Plazo (Informativo) A. Crédito 1 B. Crédito 2 C. Crédito XX					

<div> <div>UNIVERSIDAD DE LA COSTA</div> <div>Informe Analítico de Obligaciones Diferentes de Financiamientos -LDF</div> <div>Del 1 de enero al 30 de Septiembre de 2025</div> <div>(PESOS)</div> </div>										
Denominación de las Obligaciones Diferentes de Financiamiento (c)	Fecha del Contrato (d)	Fecha de inicio de operación del proyecto (e)	Fecha de vencimiento (f)	Monto de la inversión pactado (g)	Plazo pactado (h)	Monto promedio mensual del pago de la contraprestación (i)	Monto promedio mensual del pago de la contraprestación correspondiente al pago de inversión (j)	Monto pagado de la inversión al 31 de septiembre de 20XX (k)	Monto pagado de la inversión actualizado al XX de XXXX de 20XX (l)	Saldo pendiente por pagar de la inversión al XX de XXXX de 20XX (m = g - l)
A. Asociaciones Publico Privadas (APP's) (A=a+b+c+d)						0	0	0	0	0
a) APP 1										
b) APP 2										
c) APP 3										
d) APP XX										
B. Otros Instrumentos (B=a+b+c+d)						0	0	0	0	0
a) Otro Instrumento 1										
b) Otro Instrumento 2										
c) Otro Instrumento 3										
d) Otro Instrumento XX										
C. Total de Obligaciones Diferentes de Financiamiento (C=A+B)						0	0	0	0	0

UNIVERSIDAD DE LA COSTA
Estado Analítico del Ejercicio del Presupuesto de Egresos Detallado - LDF
Clasificación por Objeto del Gasto (Capítulo y Concepto)
Del 1 de enero al 30 de Septiembre de 2025
(PESOS)

Concepto	Egresos					Subejercicio
	Aprobado	Ampliaciones/ (Reducciones)	Modificado	Devengado	Pagado	
I. Gasto No Etiquetado (I=A+B+C+D+E+F+G+H+I)	22,198,758	-37,609	22,161,149	15,486,694	13,630,312	6,674,455
A. Servicios Personales (A=a1+a2+a3+a4+a5+a6+a7)	0	0	0	0	0	0
a1) Remuneraciones al Personal de Carácter Permanente	0	0	0	0	0	0
a2) Remuneraciones al Personal de Carácter Transitorio	0	0	0	0	0	0
a3) Remuneraciones Adicionales y Especiales	0	0	0	0	0	0
a4) Seguridad Social	0	0	0	0	0	0
a5) Otras Prestaciones Sociales y Económicas	0	0	0	0	0	0
a6) Previsiones	0	0	0	0	0	0
a7) Pago de Estímulos a Servidores Públicos	0	0	0	0	0	0
B. Materiales y Suministros (B=b1+b2+b3+b4+b5+b6+b7+b8+b9)	0	0	0	0	0	0
b1) Materiales de Administración, Emisión de Documentos y Artículos Oficiales	0	0	0	0	0	0
b2) Alimentos y Utensilios	0	0	0	0	0	0
b3) Materias Primas y Materiales de Producción y Comercialización	0	0	0	0	0	0
b4) Materiales y Artículos de Construcción y de Reparación	0	0	0	0	0	0
b5) Productos Químicos, Farmacéuticos y de Laboratorio	0	0	0	0	0	0
b6) Combustibles, Lubricantes y Aditivos	0	0	0	0	0	0
b7) Vestuario, Blancos, Prendas de Protección y Artículos Deportivos	0	0	0	0	0	0
b8) Materiales y Suministros Para Seguridad	0	0	0	0	0	0
b9) Herramientas, Refacciones y Accesorios Menores	0	0	0	0	0	0
C. Servicios Generales (C=c1+c2+c3+c4+c5+c6+c7+c8+c9)	0	0	0	0	0	0
c1) Servicios Básicos	0	0	0	0	0	0
c2) Servicios de Arrendamiento	0	0	0	0	0	0
c3) Servicios Profesionales, Científicos, Técnicos y Otros Servicios	0	0	0	0	0	0
c4) Servicios Financieros, Bancarios y Comerciales	0	0	0	0	0	0
c5) Servicios de Instalación, Reparación, Mantenimiento y Conservación	0	0	0	0	0	0
c6) Servicios de Comunicación Social y Publicidad	0	0	0	0	0	0
c7) Servicios de Traslado y Viáticos	0	0	0	0	0	0
c8) Servicios Oficiales	0	0	0	0	0	0
c9) Otros Servicios Generales	0	0	0	0	0	0
D. Transferencias, Asignaciones, Subsidios y Otras Ayudas (D=d1+d2+d3+d4+d5+d6+d7+d8+d9)	22,198,758	-37,609	22,161,149	15,486,694	13,630,312	6,674,455
d1) Transferencias Internas y Asignaciones al Sector Público	22,087,758	-37,609	22,050,149	15,403,444	13,547,062	6,646,705
d2) Transferencias al Resto del Sector Público	0	0	0	0	0	0
d3) Subsidios y Subvenciones	0	0	0	0	0	0
d4) Ayudas Sociales	111,000	0	111,000	83,250	83,250	27,750
d5) Pensiones y Jubilaciones	0	0	0	0	0	0
d6) Transferencias a Fideicomisos, Mandatos y Otros Análogos	0	0	0	0	0	0
d7) Transferencias a la Seguridad Social	0	0	0	0	0	0
d8) Donativos	0	0	0	0	0	0
d9) Transferencias al Exterior	0	0	0	0	0	0
E. Bienes Muebles, Inmuebles e Intangibles (E=e1+e2+e3+e4+e5+e6+e7+e8+e9)	0	0	0	0	0	0
e1) Mobiliario y Equipo de Administración	0	0	0	0	0	0
e2) Mobiliario y Equipo Educativo y Recreativo	0	0	0	0	0	0
e3) Equipo e Instrumental Médico y de Laboratorio	0	0	0	0	0	0
e4) Vehículos y Equipo de Transporte	0	0	0	0	0	0
e5) Equipo de Defensa y Seguridad	0	0	0	0	0	0
e6) Maquinaria, Otros Equipos y Herramientas	0	0	0	0	0	0
e7) Activos Biológicos	0	0	0	0	0	0
e8) Bienes Inmuebles	0	0	0	0	0	0
e9) Activos Intangibles	0	0	0	0	0	0
F. Inversión Pública (F=f1+f2+f3)	0	0	0	0	0	0
f1) Obra Pública en Bienes de Dominio Público	0	0	0	0	0	0
f2) Obra Pública en Bienes Propios	0	0	0	0	0	0
f3) Proyectos Productivos y Acciones de Fomento	0	0	0	0	0	0
G. Inversiones Financieras y Otras Provisiones (G=g1+g2+g3+g4+g5+g6+g7)	0	0	0	0	0	0
g1) Inversiones Para el Fomento de Actividades Productivas	0	0	0	0	0	0
g2) Acciones y Participaciones de Capital	0	0	0	0	0	0
g3) Compra de Títulos y Valores	0	0	0	0	0	0
g4) Concesión de Préstamos	0	0	0	0	0	0
g5) Inversiones en Fideicomisos, Mandatos y Otros Análogos	0	0	0	0	0	0
Fideicomiso de Desastres Naturales (Informativo)	0	0	0	0	0	0
g6) Otras Inversiones Financieras	0	0	0	0	0	0
g7) Provisiones para Contingencias y Otras Erogaciones Especiales	0	0	0	0	0	0
H. Participaciones y Aportaciones (H=h1+h2+h3)	0	0	0	0	0	0
h1) Participaciones	0	0	0	0	0	0
h2) Aportaciones	0	0	0	0	0	0
h3) Convenios	0	0	0	0	0	0
I. Deuda Pública (I=i1+i2+i3+i4+i5+i6+i7)	0	0	0	0	0	0
i1) Amortización de la Deuda Pública	0	0	0	0	0	0
i2) Intereses de la Deuda Pública	0	0	0	0	0	0
i3) Comisiones de la Deuda Pública	0	0	0	0	0	0
i4) Gastos de la Deuda Pública	0	0	0	0	0	0
i5) Costo por Coberturas	0	0	0	0	0	0
i6) Apoyos Financieros	0	0	0	0	0	0
i7) Adeudos de Ejercicios Fiscales Anteriores (ADEFAS)	0	0	0	0	0	0

Concepto	Egresos					Subejercicio
	Aprobado	Ampliaciones/ (Reducciones)	Modificado	Devengado	Pagado	
II. Gasto Etiquetado (II=A+B+C+D+E+F+G+H+I)	0	0	0	0	0	0
A. Servicios Personales (A=a1+a2+a3+a4+a5+a6+a7)	0	0	0	0	0	0
a1) Remuneraciones al Personal de Carácter Permanente	0	0	0	0	0	0
a2) Remuneraciones al Personal de Carácter Transitorio	0	0	0	0	0	0
a3) Remuneraciones Adicionales y Especiales	0	0	0	0	0	0
a4) Seguridad Social	0	0	0	0	0	0
a5) Otras Prestaciones Sociales y Económicas	0	0	0	0	0	0
a6) Previsiones	0	0	0	0	0	0
a7) Pago de Estímulos a Servidores Públicos	0	0	0	0	0	0
B. Materiales y Suministros (B=b1+b2+b3+b4+b5+b6+b7+b8+b9)	0	0	0	0	0	0
b1) Materiales de Administración, Emisión de Documentos y Artículos Oficiales	0	0	0	0	0	0
b2) Alimentos y Utensilios	0	0	0	0	0	0
b3) Materias Primas y Materiales de Producción y Comercialización	0	0	0	0	0	0
b4) Materiales y Artículos de Construcción y de Reparación	0	0	0	0	0	0
b5) Productos Químicos, Farmacéuticos y de Laboratorio	0	0	0	0	0	0
b6) Combustibles, Lubricantes y Aditivos	0	0	0	0	0	0
b7) Vestuario, Blancos, Prendas de Protección y Artículos Deportivos	0	0	0	0	0	0
b8) Materiales y Suministros Para Seguridad	0	0	0	0	0	0
b9) Herramientas, Refacciones y Accesorios Menores	0	0	0	0	0	0
C. Servicios Generales (C=c1+c2+c3+c4+c5+c6+c7+c8+c9)	0	0	0	0	0	0
c1) Servicios Básicos	0	0	0	0	0	0
c2) Servicios de Arrendamiento	0	0	0	0	0	0
c3) Servicios Profesionales, Científicos, Técnicos y Otros Servicios	0	0	0	0	0	0
c4) Servicios Financieros, Bancarios y Comerciales	0	0	0	0	0	0
c5) Servicios de Instalación, Reparación, Mantenimiento y Conservación	0	0	0	0	0	0
c6) Servicios de Comunicación Social y Publicidad	0	0	0	0	0	0
c7) Servicios de Traslado y Viáticos	0	0	0	0	0	0
c8) Servicios Oficiales	0	0	0	0	0	0
c9) Otros Servicios Generales	0	0	0	0	0	0
D. Transferencias, Asignaciones, Subsidios y Otras Ayudas (D=d1+d2+d3+d4+d5+d6+d7+d8+d9)	0	0	0	0	0	0
d1) Transferencias Internas y Asignaciones al Sector Público	0	0	0	0	0	0
d2) Transferencias al Resto del Sector Público	0	0	0	0	0	0
d3) Subsidios y Subvenciones	0	0	0	0	0	0
d4) Ayudas Sociales	0	0	0	0	0	0
d5) Pensiones y Jubilaciones	0	0	0	0	0	0
d6) Transferencias a Fideicomisos, Mandatos y Otros Análogos	0	0	0	0	0	0
d7) Transferencias a la Seguridad Social	0	0	0	0	0	0
d8) Donativos	0	0	0	0	0	0
d9) Transferencias al Exterior	0	0	0	0	0	0
E. Bienes Muebles, Inmuebles e Intangibles (E=e1+e2+e3+e4+e5+e6+e7+e8+e9)	0	0	0	0	0	0
e1) Mobiliario y Equipo de Administración	0	0	0	0	0	0
e2) Mobiliario y Equipo Educativo y Recreativo	0	0	0	0	0	0
e3) Equipo e Instrumental Médico y de Laboratorio	0	0	0	0	0	0
e4) Vehículos y Equipo de Transporte	0	0	0	0	0	0
e5) Equipo de Defensa y Seguridad	0	0	0	0	0	0
e6) Maquinaria, Otros Equipos y Herramientas	0	0	0	0	0	0
e7) Activos Biológicos	0	0	0	0	0	0
e8) Bienes Inmuebles	0	0	0	0	0	0
e9) Activos Intangibles	0	0	0	0	0	0
F. Inversión Pública (F=f1+f2+f3)	0	0	0	0	0	0
f1) Obra Pública en Bienes de Dominio Público	0	0	0	0	0	0
f2) Obra Pública en Bienes Propios	0	0	0	0	0	0
f3) Proyectos Productivos y Acciones de Fomento	0	0	0	0	0	0
G. Inversiones Financieras y Otras Provisiones (G=g1+g2+g3+g4+g5+g6+g7)	0	0	0	0	0	0
g1) Inversiones Para el Fomento de Actividades Productivas	0	0	0	0	0	0
g2) Acciones y Participaciones de Capital	0	0	0	0	0	0
g3) Compra de Títulos y Valores	0	0	0	0	0	0
g4) Concesión de Préstamos	0	0	0	0	0	0
g5) Inversiones en Fideicomisos, Mandatos y Otros Análogos	0	0	0	0	0	0
Fideicomiso de Desastres Naturales (Informativo)	0	0	0	0	0	0
g6) Otras Inversiones Financieras	0	0	0	0	0	0
g7) Provisiones para Contingencias y Otras Erogaciones Especiales	0	0	0	0	0	0
H. Participaciones y Aportaciones (H=h1+h2+h3)	0	0	0	0	0	0
h1) Participaciones	0	0	0	0	0	0
h2) Aportaciones	0	0	0	0	0	0
h3) Convenios	0	0	0	0	0	0
I. Deuda Pública (I=i1+i2+i3+i4+i5+i6+i7)	0	0	0	0	0	0
i1) Amortización de la Deuda Pública	0	0	0	0	0	0
i2) Intereses de la Deuda Pública	0	0	0	0	0	0
i3) Comisiones de la Deuda Pública	0	0	0	0	0	0
i4) Gastos de la Deuda Pública	0	0	0	0	0	0
i5) Costo por Coberturas	0	0	0	0	0	0
i6) Apoyos Financieros	0	0	0	0	0	0
i7) Adeudos de Ejercicios Fiscales Anteriores (ADEFAS)	0	0	0	0	0	0
III. Total de Egresos (III = I + II)	22,198,758	-37,609	22,161,149	15,486,694	13,630,312	6,674,455

UNIVERSIDAD DE LA COSTA

Estado Analítico del Ejercicio del Presupuesto de Egresos Detallado - LDF
Clasificación Administrativa
Del 1 de enero al 30 de Septiembre de 2025
(PESOS)

Concepto	Egresos					Subejercicio
	Aprobado	Ampliaciones/ (Reducciones)	Modificado	Devengado	Pagado	
I. Gasto No Etiquetado	22,198,758	-37,609	22,161,149	15,486,694	13,630,312	6,674,455
544 UNIVERSIDAD DE LA COSTA	22,198,758	-37,609	22,161,149	15,486,694	13,630,312	6,674,455
II. Gasto Etiquetado	0	0	0	0	0	0
544 UNIVERSIDAD DE LA COSTA	0	0	0	0	0	0
III. Total de Egresos (III = I + II)	22,198,758	-37,609	22,161,149	15,486,694	13,630,312	6,674,455

UNIVERSIDAD DE LA COSTA

Estado Analítico del Ejercicio del Presupuesto de Egresos Detallado - LDF
Clasificación Funcional (Finalidad y Función)
Del 1 de enero al 30 de Septiembre de 2025
(PESOS)

Concepto	Egresos					Subejercicio
	Aprobado	Ampliaciones/ (Reducciones)	Modificado	Devengado	Pagado	
I. Gasto No Etiquetado (I=A+B+C+D)	22,198,758	-37,609	22,161,149	15,486,694	13,630,312	6,674,455
A. Gobierno (A=a1+a2+a3+a4+a5+a6+a7+a8)	0	0	0	0	0	0
a1) Legislación	0	0	0	0	0	0
a2) Justicia	0	0	0	0	0	0
a3) Coordinación de la Política de Gobierno	0	0	0	0	0	0
a4) Relaciones Exteriores	0	0	0	0	0	0
a5) Asuntos Financieros y Hacendarios	0	0	0	0	0	0
a6) Seguridad Nacional	0	0	0	0	0	0
a7) Asuntos de Orden Público y de Seguridad Interior	0	0	0	0	0	0
a8) Otros Servicios Generales	0	0	0	0	0	0
B. Desarrollo Social (B=b1+b2+b3+b4+b5+b6+b7)	21,054,521	-23,090	21,031,431	14,662,558	12,905,450	6,368,873
b1) Protección Ambiental	0	0	0	0	0	0
b2) Vivienda y Servicios a la Comunidad	0	0	0	0	0	0
b3) Salud	0	0	0	0	0	0
b4) Recreación, Cultura y Otras Manifestaciones Sociales	0	0	0	0	0	0
b5) Educación	21,054,521	-23,090	21,031,431	14,662,558	12,905,450	6,368,873
b6) Protección Social	0	0	0	0	0	0
b7) Otros Asuntos Sociales	0	0	0	0	0	0
C. Desarrollo Económico (C=c1+c2+c3+c4+c5+c6+c7+c8+c9)	1,144,237	-14,519	1,129,718	824,136	724,862	305,582
c1) Asuntos Económicos, Comerciales y Laborales en General	0	0	0	0	0	0
c2) Agropecuaria, Silvicultura, Pesca y Caza	0	0	0	0	0	0
c3) Combustibles y Energía	0	0	0	0	0	0
c4) Minería, Manufacturas y Construcción	0	0	0	0	0	0
c5) Transporte	0	0	0	0	0	0
c6) Comunicaciones	0	0	0	0	0	0
c7) Turismo	0	0	0	0	0	0
c8) Ciencia, Tecnología e Innovación	1,144,237	-14,519	1,129,718	824,136	724,862	305,582
c9) Otras Industrias y Otros Asuntos Económicos	0	0	0	0	0	0
D. Otras No Clasificadas en Funciones Anteriores (D=d1+d2+d3+d4)	0	0	0	0	0	0
d1) Transacciones de la Deuda Pública / Costo Financiero de la	0	0	0	0	0	0
d2) Transferencias, Participaciones y Aportaciones Entre Diferentes	0	0	0	0	0	0
Niveles y Órdenes de Gobierno	0	0	0	0	0	0
d3) Saneamiento del Sistema Financiero	0	0	0	0	0	0
d4) Adeudos de Ejercicios Fiscales Anteriores	0	0	0	0	0	0
II. Gasto Etiquetado (II=A+B+C+D)	0	0	0	0	0	0
A. Gobierno (A=a1+a2+a3+a4+a5+a6+a7+a8)	0	0	0	0	0	0
a1) Legislación	0	0	0	0	0	0
a2) Justicia	0	0	0	0	0	0
a3) Coordinación de la Política de Gobierno	0	0	0	0	0	0
a4) Relaciones Exteriores	0	0	0	0	0	0
a5) Asuntos Financieros y Hacendarios	0	0	0	0	0	0
a6) Seguridad Nacional	0	0	0	0	0	0
a7) Asuntos de Orden Público y de Seguridad Interior	0	0	0	0	0	0
a8) Otros Servicios Generales	0	0	0	0	0	0
B. Desarrollo Social (B=b1+b2+b3+b4+b5+b6+b7)	0	0	0	0	0	0
b1) Protección Ambiental	0	0	0	0	0	0
b2) Vivienda y Servicios a la Comunidad	0	0	0	0	0	0
b3) Salud	0	0	0	0	0	0
b4) Recreación, Cultura y Otras Manifestaciones Sociales	0	0	0	0	0	0
b5) Educación	0	0	0	0	0	0
b6) Protección Social	0	0	0	0	0	0
b7) Otros Asuntos Sociales	0	0	0	0	0	0
C. Desarrollo Económico (C=c1+c2+c3+c4+c5+c6+c7+c8+c9)	0	0	0	0	0	0
c1) Asuntos Económicos, Comerciales y Laborales en General	0	0	0	0	0	0
c2) Agropecuaria, Silvicultura, Pesca y Caza	0	0	0	0	0	0
c3) Combustibles y Energía	0	0	0	0	0	0
c4) Minería, Manufacturas y Construcción	0	0	0	0	0	0
c5) Transporte	0	0	0	0	0	0
c6) Comunicaciones	0	0	0	0	0	0
c7) Turismo	0	0	0	0	0	0
c8) Ciencia, Tecnología e Innovación	0	0	0	0	0	0
c9) Otras Industrias y Otros Asuntos Económicos	0	0	0	0	0	0
D. Otras No Clasificadas en Funciones Anteriores (D=d1+d2+d3+d4)	0	0	0	0	0	0
d1) Transacciones de la Deuda Pública / Costo Financiero de la	0	0	0	0	0	0
d2) Transferencias, Participaciones y Aportaciones Entre Diferentes	0	0	0	0	0	0
Niveles y Órdenes de Gobierno	0	0	0	0	0	0
d3) Saneamiento del Sistema Financiero	0	0	0	0	0	0
d4) Adeudos de Ejercicios Fiscales Anteriores	0	0	0	0	0	0
III. Total de Egresos (III = I + II)	22,198,758	-37,609	22,161,149	15,486,694	13,630,312	6,674,455



UNIVERSIDAD DE LA COSTA Estado Analítico del Ejercicio del Presupuesto de Egresos Detallado - LDF Clasificación de Servicios Personales por Categoría Del 1 de enero al 30 de Septiembre de 2025 (PESOS)						
Concepto	Egresos					Subejercicio
	Aprobado	Ampliaciones/ (Reducciones)	Modificado	Devengado	Pagado	
I. Gasto No Etiquetado (I=A+B+C+D+E+F)	19,442,529	0	19,442,529	13,358,587	11,623,309	6,083,941
A. Personal Administrativo	0	0	0	0	0	0
B. Magisterio	19,442,529	0	19,442,529	13,358,587	11,623,309	6,083,941
C. Servicios de Salud (C=c1+c2)	0	0	0	0	0	0
c1) Personal Administrativo						0
c2) Personal Médico, paramédico y afín						0
D. Seguridad Pública						0
E. Gastos asociados a la implementación de nuevas leyes federales o reformas a las mismas (E=e1+e2)	0	0	0	0	0	0
e1) Nombre del Programa o Ley 1						0
e2) Nombre del Programa o Ley 2						0
F. Sentencias laborales definitivas						0
II. Gasto Etiquetado (I=A+B+C+D+E+F)	0	0	0	0	0	0
A. Personal Administrativo						0
B. Magisterio						0
C. Servicios de Salud (C=c1+c2)	0	0	0	0	0	0
c1) Personal Administrativo						0
c2) Personal Médico, paramédico y afín						0
D. Seguridad Pública						0
E. Gastos asociados a la implementación de nuevas leyes federales o reformas a las mismas (E=e1+e2)	0	0	0	0	0	0
e1) Nombre del Programa o Ley 1						0
e2) Nombre del Programa o Ley 2						0
F. Sentencias laborales definitivas						0
III. Total de Gasto en Servicios Personales (III = I + II)	19,442,529	0	19,442,529	13,358,587	11,623,309	6,083,941



UNIVERSIDAD DE LA COSTA Informe sobre Estudios Actuariales - LDF					
	Pensiones y jubilaciones	Salud	Riesgos de trabajo	Invalidez y vida	Otras prestaciones sociales
Tipo de Sistema					
Prestación laboral o Fondo general para trabajadores del estado o municipio	0	0	0	0	0
Beneficio definido, Contribución definida o Mixto	0	0	0	0	0
Población afiliada					
Activos	0	0	0	0	0
Edad máxima	0	0	0	0	0
Edad mínima	0	0	0	0	0
Edad promedio	0	0	0	0	0
Pensionados y Jubilados	0	0	0	0	0
Edad máxima	0	0	0	0	0
Edad mínima	0	0	0	0	0
Edad promedio	0	0	0	0	0
Beneficiarios	0	0	0	0	0
Promedio de años de servicio (trabajadores activos)	0	0	0	0	0
Aportación individual al plan de pensión como % del salario	0	0	0	0	0
Aportación del ente público al plan de pensión como % del	0	0	0	0	0
Crecimiento esperado de los pensionados y jubilados (como %)	0	0	0	0	0
Crecimiento esperado de los activos (como %)	0	0	0	0	0
Edad de Jubilación o Pensión	0	0	0	0	0
Esperanza de vida	0	0	0	0	0
Ingresos del Fondo					
Ingresos Anuales al Fondo de Pensiones	0	0	0	0	0
Nómina anual					
Activos	0	0	0	0	0
Pensionados y Jubilados	0	0	0	0	0
Beneficiarios de Pensionados y Jubilados	0	0	0	0	0
Monto mensual por pensión					
Máximo	0	0	0	0	0
Mínimo	0	0	0	0	0
Promedio	0	0	0	0	0
Monto de la reserva					
Valor presente de las obligaciones					
Pensiones y Jubilaciones en curso de pago	0	0	0	0	0
Generación actual	0	0	0	0	0
Generaciones futuras	0	0	0	0	0
Valor presente de las contribuciones asociadas a los sueldos futuros de cotización X%					
Generación actual	0	0	0	0	0
Generaciones futuras	0	0	0	0	0
Valor presente de aportaciones futuras					
Generación actual	0	0	0	0	0
Generaciones futuras	0	0	0	0	0
Otros Ingresos	0	0	0	0	0
Déficit/superávit actuarial					
Generación actual	0	0	0	0	0
Generaciones futuras	0	0	0	0	0
Periodo de suficiencia					
Año de descapitalización	0	0	0	0	0
Tasa de rendimiento	0	0	0	0	0
Estudio actuarial					
Año de elaboración del estudio actuarial	0	0	0	0	0
Empresa que elaboró el estudio actuarial	0	0	0	0	0